



## INFORMACION Y CONTROL DE PUBLICACIONES, S.A.

Velázquez, 46, 1º Drcha - Tel. 91 435 00 32 Fax 91 435 96 05 - 28001 - MADRID  
 Entença, 218 Entr. 7 - Tel 93 439 24 18 Fax 93 419 25 34 - 08029 - BARCELONA

**Título:** SALAMANCARTVALDIA.ES  
**URL Primaria:** http://salamancartvaldia.es/  
**Editor:** Diario de Salamanca, S.L.  
**Domicilio:** Ctra. de Ledesma, 63  
**Ciudad:** 37006 SALAMANCA  
**Teléfono:** 923 017 027  
**Fax:**  
**E-mail:**  
**Clasificación:** Noticias e Información  
**Sub-Clasificación:** Noticias globales y actualidad

Salamanca <sup>rtv</sup> **ALDÍA**.es

### 1. Cifras totales y promedios (Nacional e Internacional)

MES - AÑO	NAVEGADORES UNICOS	VISITAS	PAGINAS
Septiembre - 2020	1.036.451	1.925.984	3.331.302
<b>PROMEDIO DIARIO</b>	<b>53.383</b>	<b>64.199</b>	<b>111.043</b>
<b>PROMEDIO LUNES-VIERNES</b>	55.436	66.832	115.585
<b>PROMEDIO SABADO-DOMINGO</b>	47.736	56.961	98.555
<b>PAGINAS / VISITAS</b>	1,73		
<b>DURACION MEDIA VISITAS</b>	0:01:20		
<b>DURACION MEDIA PAGINAS</b>	0:01:50		

### 2. Secciones (Nacional e Internacional)

	PAGINAS	%
<b>HOME</b>	257.930	7.74 %
<b>RESTO</b>	3.073.372	92.26 %

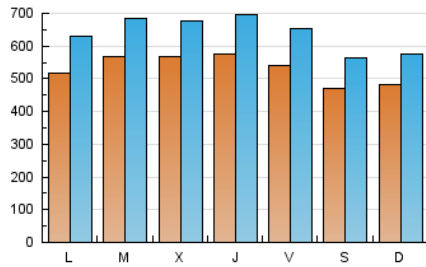
### 3. Por día del mes (Nacional e Internacional)

Día	N. únicos	Visitas	Páginas	Día	N. únicos	Visitas	Páginas	Día	N. únicos	Visitas	Páginas
1	75.863	91.157	145.796	11	51.411	59.969	101.549	21	49.062	59.903	107.416
2	66.389	78.824	129.213	12	48.361	56.861	97.302	22	53.160	62.925	112.819
3	63.775	75.774	122.507	13	56.017	65.311	110.960	23	63.675	74.293	126.751
4	56.531	69.507	117.737	14	58.715	72.263	129.970	24	61.842	74.685	138.085
5	50.658	61.102	100.178	15	53.340	65.419	113.867	25	55.753	68.110	122.503
6	49.628	60.432	104.086	16	55.533	66.206	115.012	26	41.714	49.840	88.433
7	54.835	67.165	114.479	17	52.682	64.654	113.953	27	38.695	46.996	85.326
8	53.969	64.536	110.696	18	51.936	63.156	114.444	28	43.938	52.881	92.565
9	51.554	61.773	108.826	19	47.884	57.089	101.022	29	46.842	57.603	99.691
10	51.743	63.154	106.854	20	48.928	58.058	101.131	30	47.050	56.338	98.131

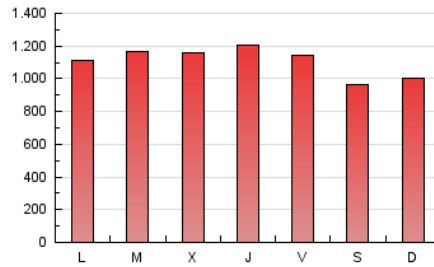
4. Gráficas (Nacional e Internacional)

4.1 Por día de la semana (promedio)

N. únicos / Visitas (x 100)

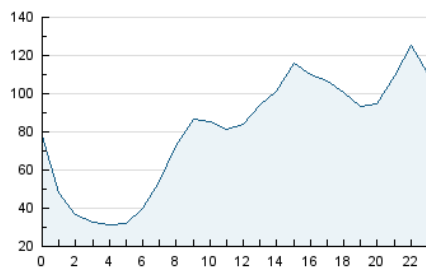


Páginas (x 100)

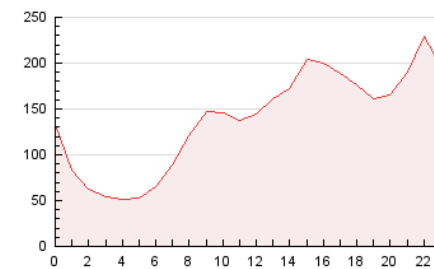


4.2 Por franja horaria (promedio)

Visitas (x 1000)

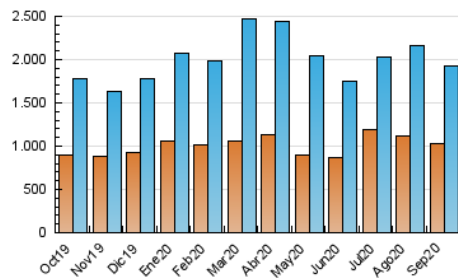


Páginas (x 1000)

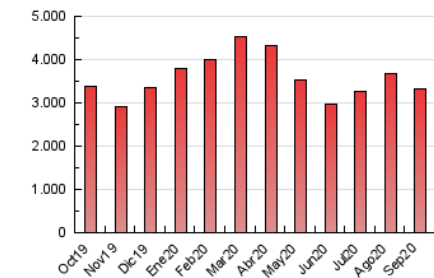


4.3 Por meses

N. únicos / Visitas (x 1000)



Páginas (x 1000)





## INFORMACION Y CONTROL DE PUBLICACIONES, S.A.

Velázquez, 46, 1º Drcha - Tel. 91 435 00 32 Fax 91 435 96 05 - 28001 - MADRID  
Entença, 218 Entr. 7 - Tel 93 439 24 18 Fax 93 419 25 34 - 08029 - BARCELONA

### Anexo - Tráfico Nacional

**Título:** SALAMANCARTVALDIA.ES  
**URL Primaria:** http://salamancartvaldia.es/  
**Editor:** Diario de Salamanca, S.L.  
**Domicilio:** Ctra. de Ledesma, 63  
**Ciudad:** 37006 SALAMANCA  
**Teléfono:** 923 017 027  
**Fax:**  
**E-mail:**  
**Clasificación:** Noticias e Información  
**Sub-Clasificación:** Noticias globales y actualidad

Salamanca <sup>rtv</sup> **AL DÍA**.es

#### 1. Cifras totales y promedios (Nacional)

MES - AÑO	NAVEGADORES UNICOS	VISITAS	PAGINAS
Septiembre - 2020	971.232	1.844.280	3.230.834
<b>PROMEDIO DIARIO</b>	<b>50.817</b>	<b>61.476</b>	<b>107.694</b>
<b>PROMEDIO LUNES-VIERNES</b>	<b>52.650</b>	<b>63.894</b>	<b>111.975</b>
<b>PROMEDIO SABADO-DOMINGO</b>	<b>45.774</b>	<b>54.827</b>	<b>95.923</b>
<b>PAGINAS / VISITAS</b>	<b>1,75</b>		
<b>DURACION MEDIA VISITAS</b>	<b>0:01:22</b>		
<b>DURACION MEDIA PAGINAS</b>	<b>0:01:49</b>		

#### 2. Secciones (Nacional)

	PAGINAS	%
<b>HOME</b>	254.976	7.89 %
<b>RESTO</b>	2.975.858	92.11 %

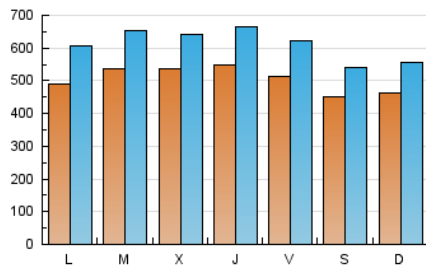
#### 3. Por día del mes (Nacional)

Día	N. únicos	Visitas	Páginas	Día	N. únicos	Visitas	Páginas	Día	N. únicos	Visitas	Páginas
1	72.177	87.380	141.072	11	48.803	57.251	98.249	21	46.642	57.368	104.313
2	62.578	74.937	124.431	12	46.339	54.672	94.598	22	50.501	60.011	109.204
3	61.328	72.898	118.975	13	54.168	63.323	108.500	23	60.927	71.392	123.206
4	53.956	66.825	114.401	14	56.238	69.791	126.912	24	59.335	71.850	134.536
5	48.623	58.794	97.336	15	50.954	62.826	110.680	25	52.997	65.271	119.033
6	47.517	58.175	101.294	16	52.922	63.620	111.830	26	39.626	47.631	85.800
7	52.434	64.595	111.218	17	50.087	61.912	110.482	27	36.943	45.022	82.883
8	50.606	60.847	106.271	18	49.047	60.307	110.890	28	41.404	50.410	89.562
9	47.844	57.889	104.165	19	45.956	54.952	98.348	29	44.227	54.916	96.485
10	48.520	59.651	102.585	20	47.017	56.049	98.623	30	44.782	53.715	94.952

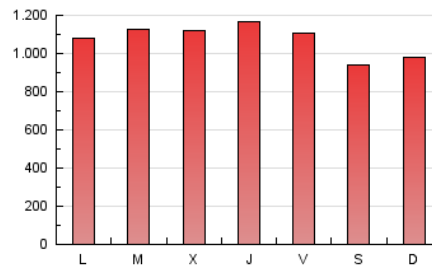
4. Gráficas (Nacional)

4.1 Por día de la semana (promedio)

N. únicos / Visitas (x 100)

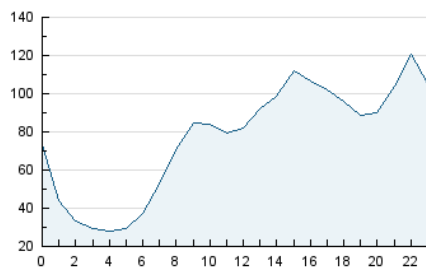


Páginas (x 100)

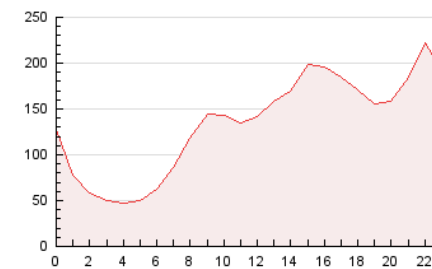


4.2 Por franja horaria (promedio)

Visitas (x 1000)

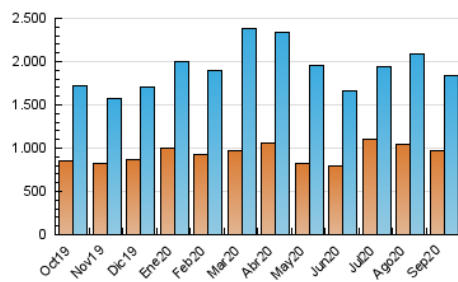


Páginas (x 1000)

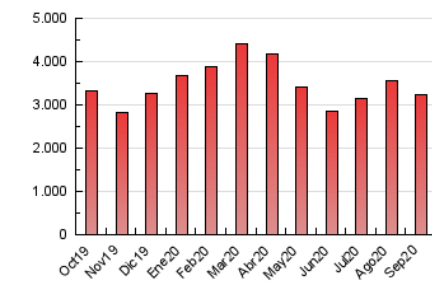


4.3 Por meses

N. únicos / Visitas (x 1000)



Páginas (x 1000)



## 5. Observaciones

Este Medio Electrónico de Comunicación ha sido medido por la herramienta Google Analytics de Google

## 6. Definiciones básicas (Para más información ver Normas Técnicas para el Control de los Medios Electrónicos de Comunicación)

### Página Vista:

Conjunto de ficheros enviado a un usuario como resultado de una petición del mismo recibida por el servidor. Cuando la página está formada por varios marcos (frames), el conjunto de los mismos tendrá, a efectos de cómputo, la consideración de una página unitaria.

### Visita:

Una secuencia ininterrumpida de páginas servidas a un usuario válido. Si dicho usuario no realiza peticiones de páginas en un periodo de tiempo (30 min) la siguiente petición constituirá el inicio de una nueva visita.

### Navegador Único:

Total de combinaciones únicas de una dirección IP y un identificador adicional. Los medios pueden utilizar cookies o el Identificador de Alta de registro.

### Duración Página Vista:

Tiempo acumulado en segundos de todas las páginas vistas (en visitas de dos o más páginas vistas), dividido por el número total de páginas vistas.

### Duración Visita:

Tiempo en segundos de todas las visitas de dos o más páginas vistas, dividido por el número total de visitas de dos o más páginas vistas.

### Tráfico nacional:

Audiencia/difusión correspondiente a España medida en base a los datos de las direcciones IP registradas por el sistema de medición.

## 7. Opinión

De OJDinteractiva, la división de INFORMACIÓN Y CONTROL DE PUBLICACIONES S.A.:

Hemos examinado la información facilitada por el editor del medio electrónico para el periodo que comprende la presente certificación.

Nuestro examen se ha realizado de acuerdo con las normas y procedimientos establecidos en las Normas Técnicas para el Control de los Medios Electrónicos de Comunicación.

En nuestra opinión, la presente acta presenta razonablemente la difusión/audiencia registrada por este medio electrónico.

### ADVERTENCIA:

El trabajo de OJDinteractiva, la división de INFORMACIÓN Y CONTROL DE PUBLICACIONES S.A (INTROL) se limita a la realización de pruebas para la revisión de los datos de recuento suministrados por el editor con la finalidad de expresar una opinión sobre la razonabilidad de dichos datos de acuerdo con las Normas Técnicas para el control de los MEC.

Por tanto, INTROL no acepta responsabilidad alguna por las inexactitudes o errores que puedan existir en los datos de recuento. Tampoco acepta ninguna responsabilidad por la falsedad en los datos de recuento recibidos del editor, ni por otros datos de medición que no están incluidos en el análisis.

Octubre - 2020

OJDinteractiva