



## INFORMACION Y CONTROL DE PUBLICACIONES, S.A.

Velázquez, 46, 1º Drcha - Tel. 91 435 00 32 Fax 91 435 96 05 - 28001 - MADRID  
Entença, 218 Entr. 7 - Tel 93 439 24 18 Fax 93 419 25 34 - 08029 - BARCELONA

**Título:** SALAMANCARTVALDIA.ES  
**URL Primaria:** http://salamancartvaldia.es/  
**Editor:** Diario de Salamanca, S.L.  
**Domicilio:** Ctra. de Ledesma, 63  
**Ciudad:** 37006 SALAMANCA  
**Teléfono:** 923 017 027  
**Fax:**  
**E-mail:**  
**Clasificación:** Noticias e Información  
**Sub-Clasificación:** Noticias globales y actualidad

Salamanca <sup>rtv</sup> **ALDÍA**.es

### 1. Cifras totales y promedios (Nacional e Internacional)

MES - AÑO	NAVEGADORES UNICOS	VISITAS	PAGINAS
Septiembre - 2019	609.906	1.580.968	3.092.622
<b>PROMEDIO DIARIO</b>	<b>41.978</b>	<b>52.699</b>	<b>103.087</b>
<b>PROMEDIO LUNES-VIERNES</b>	41.248	51.625	96.918
<b>PROMEDIO SABADO-DOMINGO</b>	43.679	55.205	117.484
<b>PAGINAS / VISITAS</b>	1,96		
<b>DURACION MEDIA VISITAS</b>	0:01:45		
<b>DURACION MEDIA PAGINAS</b>	0:01:50		

### 2. Secciones (Nacional e Internacional)

	PAGINAS	%
<b>HOME</b>	173.712	5.62 %
<b>RESTO</b>	2.918.910	94.38 %

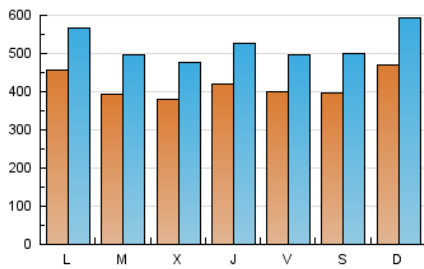
### 3. Por día del mes (Nacional e Internacional)

Día	N. únicos	Visitas	Páginas	Día	N. únicos	Visitas	Páginas	Día	N. únicos	Visitas	Páginas
1	53.772	67.347	121.704	11	38.811	49.738	96.619	21	30.198	39.073	85.156
2	58.872	69.962	118.186	12	44.786	56.493	109.699	22	30.528	40.282	103.305
3	39.475	49.017	84.065	13	44.267	54.414	116.034	23	36.191	46.414	95.662
4	35.337	45.384	77.146	14	43.042	54.158	115.051	24	31.900	40.406	73.156
5	43.051	53.187	88.902	15	53.217	67.073	160.958	25	33.930	41.712	72.654
6	49.573	59.298	99.993	16	44.386	55.922	118.703	26	39.202	48.733	83.095
7	41.036	50.482	95.551	17	45.896	60.202	115.057	27	34.000	42.710	77.622
8	49.089	62.012	139.992	18	43.963	54.493	95.718	28	44.632	56.914	113.005
9	46.004	57.793	137.392	19	40.982	52.362	90.551	29	47.593	59.504	122.630
10	39.536	49.573	102.397	20	32.719	42.263	80.295	30	43.337	54.047	102.324

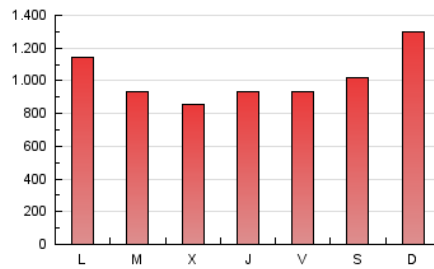
4. Gráficas (Nacional e Internacional)

4.1 Por día de la semana (promedio)

N. únicos / Visitas (x 100)



Páginas (x 100)

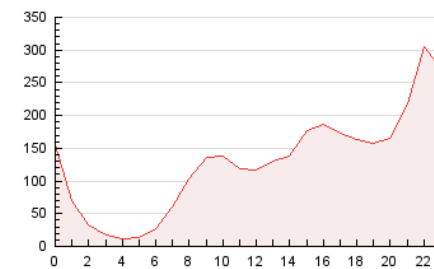


4.2 Por franja horaria (promedio)

Visitas (x 1000)

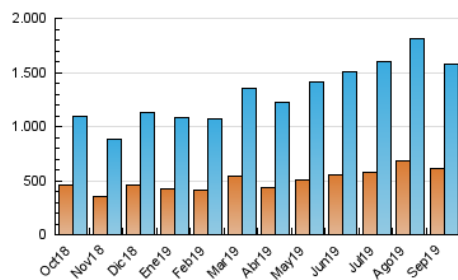


Páginas (x 1000)

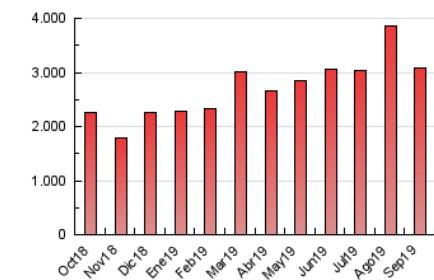


4.3 Por meses

N. únicos / Visitas (x 1000)



Páginas (x 1000)





## INFORMACION Y CONTROL DE PUBLICACIONES, S.A.

Velázquez, 46, 1º Drcha - Tel. 91 435 00 32 Fax 91 435 96 05 - 28001 - MADRID  
Entença, 218 Entr. 7 - Tel 93 439 24 18 Fax 93 419 25 34 - 08029 - BARCELONA

### Anexo - Tráfico Nacional

**Título:** SALAMANCARTVALDIA.ES  
**URL Primaria:** http://salamancartvaldia.es/  
**Editor:** Diario de Salamanca, S.L.  
**Domicilio:** Ctra. de Ledesma, 63  
**Ciudad:** 37006 SALAMANCA  
**Teléfono:** 923 017 027  
**Fax:**  
**E-mail:**  
**Clasificación:** Noticias e Información  
**Sub-Clasificación:** Noticias globales y actualidad

Salamanca <sup>rtv</sup> **AL DÍA**.es

#### 1. Cifras totales y promedios (Nacional)

MES - AÑO	NAVEGADORES UNICOS	VISITAS	PAGINAS
Septiembre - 2019	562.775	1.518.347	3.007.569
<b>PROMEDIO DIARIO</b>	<b>40.063</b>	<b>50.612</b>	<b>100.252</b>
<b>PROMEDIO LUNES-VIERNES</b>	<b>39.274</b>	<b>49.470</b>	<b>94.049</b>
<b>PROMEDIO SABADO-DOMINGO</b>	<b>41.904</b>	<b>53.276</b>	<b>114.727</b>
<b>PAGINAS / VISITAS</b>	<b>1,98</b>		
<b>DURACION MEDIA VISITAS</b>	<b>0:01:47</b>		
<b>DURACION MEDIA PAGINAS</b>	<b>0:01:49</b>		

#### 2. Secciones (Nacional)

	PAGINAS	%
<b>HOME</b>	170.889	5.68 %
<b>RESTO</b>	2.836.680	94.32 %

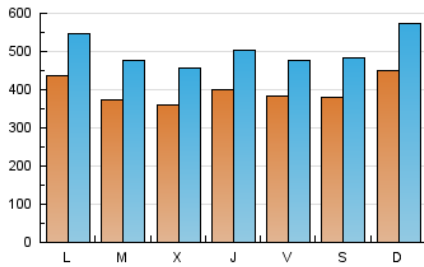
#### 3. Por día del mes (Nacional)

Día	N. únicos	Visitas	Páginas	Día	N. únicos	Visitas	Páginas	Día	N. únicos	Visitas	Páginas
1	51.134	64.704	118.223	11	36.664	47.569	93.559	21	28.800	37.518	82.895
2	56.301	66.904	114.467	12	42.414	54.029	106.450	22	29.229	38.732	100.999
3	37.289	46.609	80.982	13	42.044	52.044	112.835	23	34.548	44.568	93.082
4	33.342	43.110	74.250	14	41.145	52.081	112.087	24	29.995	38.407	70.532
5	41.207	51.019	85.905	15	51.091	65.028	157.961	25	31.892	39.662	70.050
6	47.545	57.211	97.154	16	42.544	53.902	115.869	26	36.984	46.498	80.267
7	39.623	48.842	93.126	17	44.183	58.218	112.387	27	32.008	40.640	74.996
8	47.084	59.913	136.857	18	42.331	52.495	92.976	28	43.048	55.097	110.487
9	44.062	55.642	134.208	19	38.945	50.245	87.816	29	45.981	57.572	119.910
10	37.792	47.583	99.533	20	31.169	40.533	78.101	30	41.490	51.972	99.605

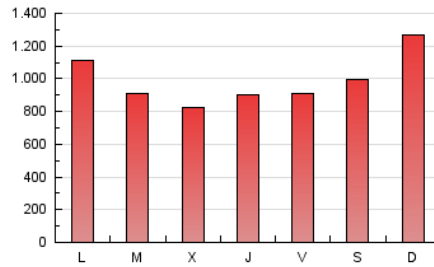
4. Gráficas (Nacional)

4.1 Por día de la semana (promedio)

N. únicos / Visitas (x 100)

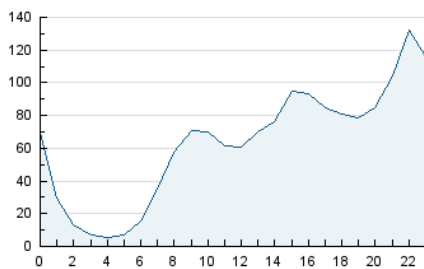


Páginas (x 100)

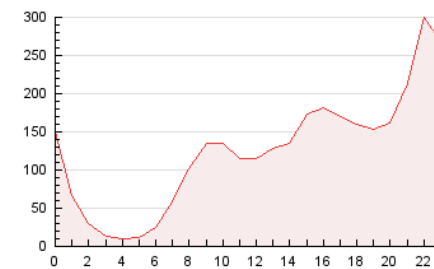


4.2 Por franja horaria (promedio)

Visitas (x 1000)

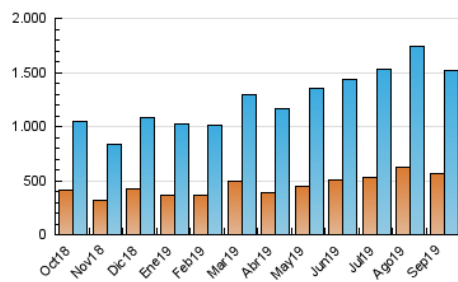


Páginas (x 1000)

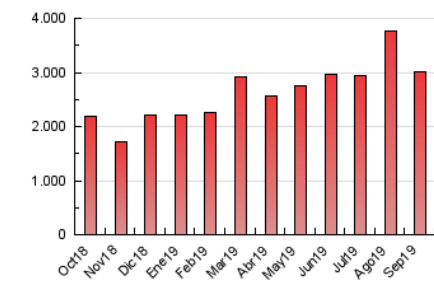


4.3 Por meses

N. únicos / Visitas (x 1000)



Páginas (x 1000)



## 5. Observaciones

Este Medio Electrónico de Comunicación ha sido medido por la herramienta Google Analytics de Google

## 6. Definiciones básicas (Para más información ver Normas Técnicas para el Control de los Medios Electrónicos de Comunicación)

### Página Vista:

Conjunto de ficheros enviado a un usuario como resultado de una petición del mismo recibida por el servidor. Cuando la página está formada por varios marcos (frames), el conjunto de los mismos tendrá, a efectos de cómputo, la consideración de una página unitaria.

### Visita:

Una secuencia ininterrumpida de páginas servidas a un usuario válido. Si dicho usuario no realiza peticiones de páginas en un periodo de tiempo (30 min) la siguiente petición constituirá el inicio de una nueva visita.

### Navegador Único:

Total de combinaciones únicas de una dirección IP y un identificador adicional. Los medios pueden utilizar cookies o el Identificador de Alta de registro.

### Duración Página Vista:

Tiempo acumulado en segundos de todas las páginas vistas (en visitas de dos o más páginas vistas), dividido por el número total de páginas vistas.

### Duración Visita:

Tiempo en segundos de todas las visitas de dos o más páginas vistas, dividido por el número total de visitas de dos o más páginas vistas.

### Tráfico nacional:

Audiencia/difusión correspondiente a España medida en base a los datos de las direcciones IP registradas por el sistema de medición.

## 7. Opinión

De OJDinteractiva, la división de INFORMACIÓN Y CONTROL DE PUBLICACIONES S.A.:

Hemos examinado la información facilitada por el editor del medio electrónico para el periodo que comprende la presente certificación.

Nuestro examen se ha realizado de acuerdo con las normas y procedimientos establecidos en las Normas Técnicas para el Control de los Medios Electrónicos de Comunicación.

En nuestra opinión, la presente acta presenta razonablemente la difusión/audiencia registrada por este medio electrónico.

### ADVERTENCIA:

El trabajo de OJDinteractiva, la división de INFORMACIÓN Y CONTROL DE PUBLICACIONES S.A (INTROL) se limita a la realización de pruebas para la revisión de los datos de recuento suministrados por el editor con la finalidad de expresar una opinión sobre la razonabilidad de dichos datos de acuerdo con las Normas Técnicas para el control de los MEC.

Por tanto, INTROL no acepta responsabilidad alguna por las inexactitudes o errores que puedan existir en los datos de recuento. Tampoco acepta ninguna responsabilidad por la falsedad en los datos de recuento recibidos del editor, ni por otros datos de medición que no están incluidos en el análisis.

Octubre - 2019

OJDinteractiva