



## INFORMACION Y CONTROL DE PUBLICACIONES, S.A.

Velázquez, 46, 1ª Drcha - Tel. 91 435 00 32 Fax 91 435 96 05 - 28001 - MADRID  
Av. Diagonal 497, 5a planta - Tel 93 439 24 18 Fax 93 419 25 34 - 08029 - BARCELONA

**Título:** SALAMANCARTVALDIA.ES  
**URL Primaria:** http://salamancartvaldia.es/  
**Editor:** Diario de Salamanca, S.L.  
**Domicilio:** Ctra. de Ledesma, 63  
**Ciudad:** 37006 SALAMANCA  
**Teléfono:** 923 017 027  
**Fax:**  
**E-mail:**  
**Clasificación:** Noticias e Información  
**Sub-Clasificación:** Noticias globales y actualidad

Salamanca <sup>rtv</sup> **ALDÍA**.es

### 1. Cifras totales y promedios (Nacional e Internacional)

MES - AÑO	NAVEGADORES UNICOS	VISITAS	PAGINAS
Junio - 2026	1.336.581	1.993.511	6.406.484
<b>PROMEDIO DIARIO</b>	<b>57.577</b>	<b>64.679</b>	<b>213.549</b>
<b>PROMEDIO LUNES-VIERNES</b>	56.667	63.483	187.148
<b>PROMEDIO SABADO-DOMINGO</b>	60.080	67.965	286.153
<b>PAGINAS / VISITAS</b>	3,30		
<b>DURACION MEDIA VISITAS</b>	0:01:58		
<b>TIEMPO INTERACCIÓN MEDIO</b>	0:01:08		

### 2. Secciones (Nacional e Internacional)

	PAGINAS	%
<b>HOME</b>	179.338	2.80 %
<b>RESTO</b>	6.227.146	97.20 %

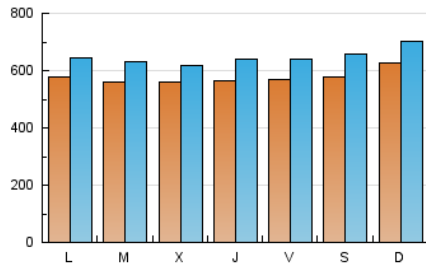
### 3. Por día del mes (Nacional e Internacional)

Día	N. únicos	Visitas	Páginas	Día	N. únicos	Visitas	Páginas	Día	N. únicos	Visitas	Páginas
<b>1</b>	53.317	58.095	158.434	<b>11</b>	51.348	57.997	107.855	<b>21</b>	61.910	70.938	263.654
<b>2</b>	56.243	63.192	144.267	<b>12</b>	53.619	58.910	166.764	<b>22</b>	57.819	63.548	164.442
<b>3</b>	55.978	61.211	132.925	<b>13</b>	56.570	64.619	257.992	<b>23</b>	52.622	58.852	152.098
<b>4</b>	56.552	64.678	288.430	<b>14</b>	58.031	65.280	327.372	<b>24</b>	51.711	58.813	245.702
<b>5</b>	57.524	64.343	275.421	<b>15</b>	59.646	66.162	225.939	<b>25</b>	56.498	64.352	170.466
<b>6</b>	57.196	63.679	289.097	<b>16</b>	57.523	64.596	161.356	<b>26</b>	54.103	60.770	218.193
<b>7</b>	60.822	68.480	360.141	<b>17</b>	59.736	65.734	176.677	<b>27</b>	57.128	66.731	295.996
<b>8</b>	57.472	64.044	244.945	<b>18</b>	61.534	68.932	163.205	<b>28</b>	69.469	76.507	300.364
<b>9</b>	59.960	68.582	221.662	<b>19</b>	61.980	71.612	166.471	<b>29</b>	61.695	69.652	213.007
<b>10</b>	55.843	62.097	144.196	<b>20</b>	59.515	67.485	194.608	<b>30</b>	53.941	60.464	174.805

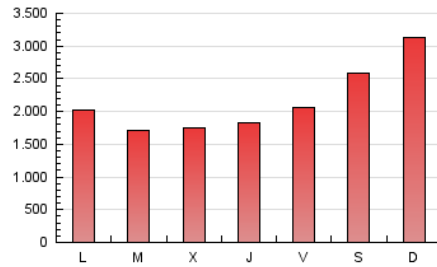
#### 4. Gráficas (Nacional e Internacional)

##### 4.1 Por día de la semana (promedio)

N. únicos / Visitas (x 100)

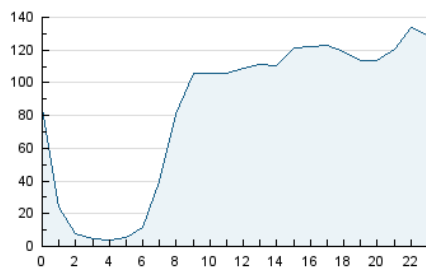


Páginas (x 100)

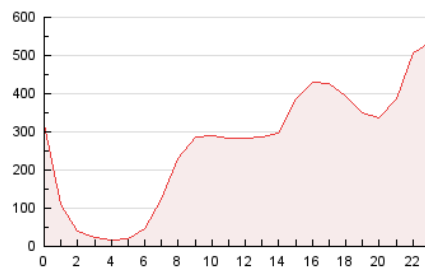


##### 4.2 Por franja horaria (promedio)

Visitas\_ (x 1000)

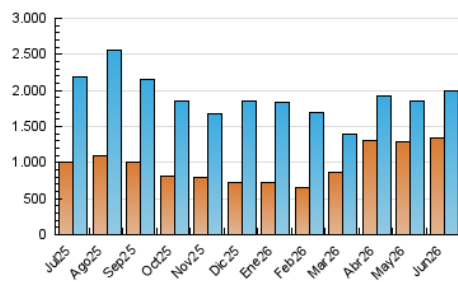


Páginas (x 1000)

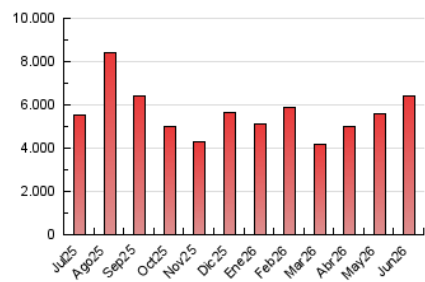


##### 4.3 Por meses

N. únicos / Visitas (x 1000)



Páginas (x 1000)





## INFORMACION Y CONTROL DE PUBLICACIONES, S.A.

Velázquez, 46, 1ª Drcha - Tel. 91 435 00 32 Fax 91 435 96 05 - 28001 - MADRID  
Av. Diagonal 497, 5a planta - Tel 93 439 24 18 Fax 93 419 25 34 - 08029 - BARCELONA

### Anexo - Tráfico Nacional

**Título:** SALAMANCARTVALDIA.ES  
**URL Primaria:** http://salamancartvaldia.es/  
**Editor:** Diario de Salamanca, S.L.  
**Domicilio:** Ctra. de Ledesma, 63  
**Ciudad:** 37006 SALAMANCA  
**Teléfono:** 923 017 027  
**Fax:**  
**E-mail:**  
**Clasificación:** Noticias e Información  
**Sub-Clasificación:** Noticias globales y actualidad

Salamanca <sup>rtv</sup> **AL DÍA**.es

#### 1. Cifras totales y promedios (Nacional)

MES - AÑO	NAVEGADORES UNICOS	VISITAS	PAGINAS
Junio - 2026	1.329.974	1.981.108	6.379.725
<b>PROMEDIO DIARIO</b>	<b>57.310</b>	<b>64.360</b>	<b>212.658</b>
<b>PROMEDIO LUNES-VIERNES</b>	56.412	63.202	186.390
<b>PROMEDIO SABADO-DOMINGO</b>	59.778	67.542	284.894
<b>PAGINAS / VISITAS</b>	3,30		
<b>DURACION MEDIA VISITAS</b>	0:01:57		
<b>TIEMPO INTERACCIÓN MEDIO</b>	0:01:08		

#### 2. Secciones (Nacional)

	PAGINAS	%
<b>HOME</b>	178.232	2.79 %
<b>RESTO</b>	6.201.493	97.21 %

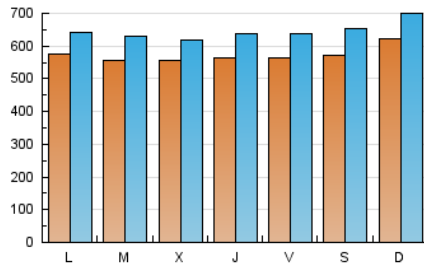
#### 3. Por día del mes (Nacional)

Día	N. únicos	Visitas	Páginas	Día	N. únicos	Visitas	Páginas	Día	N. únicos	Visitas	Páginas
1	53.070	57.894	157.957	11	51.075	57.551	107.329	21	61.687	70.499	262.955
2	56.021	62.930	143.656	12	53.396	58.574	166.051	22	57.608	63.398	163.716
3	55.787	60.808	132.466	13	56.083	63.821	256.588	23	52.418	58.438	151.448
4	56.284	64.450	287.823	14	57.578	64.692	325.594	24	51.466	58.515	244.824
5	57.322	64.149	274.130	15	59.355	65.672	224.706	25	56.258	64.122	169.843
6	56.955	63.430	288.122	16	57.265	64.449	160.622	26	53.842	60.546	217.522
7	60.610	68.212	359.046	17	59.557	65.608	176.091	27	56.860	66.470	294.819
8	57.169	63.778	244.043	18	61.287	68.499	162.461	28	69.187	76.094	298.248
9	59.578	68.263	220.038	19	61.586	71.382	165.821	29	61.503	69.380	212.459
10	55.556	61.834	143.555	20	59.261	67.119	193.783	30	53.663	60.211	174.009

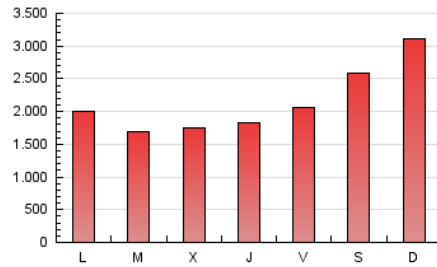
## 4. Gráficas (Nacional)

### 4.1 Por día de la semana (promedio)

N. únicos / Visitas (x 100)

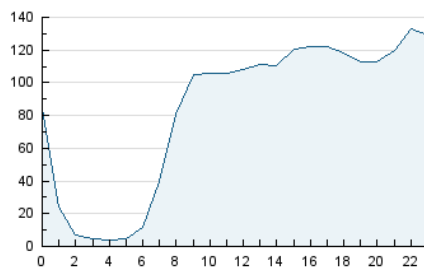


Páginas (x 100)

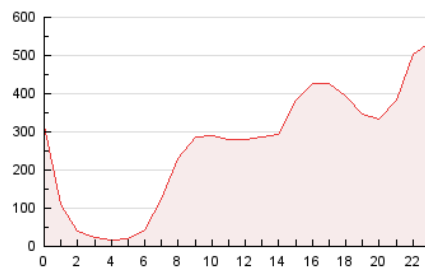


### 4.2 Por franja horaria (promedio)

Visitas\_ (x 1000)

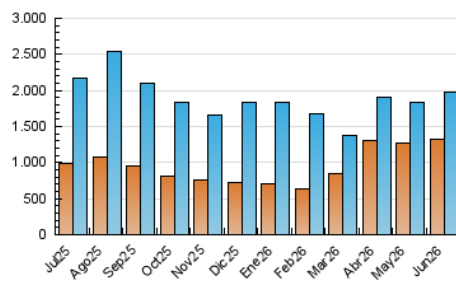


Páginas (x 1000)

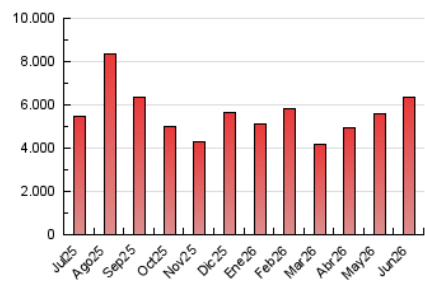


### 4.3 Por meses

N. únicos / Visitas (x 1000)



Páginas (x 1000)



## 5. Observaciones

Este Medio Electrónico de Comunicación ha sido medido por la herramienta Google Analytics de Google (GA4).

## 6. Definiciones básicas (Para más información ver Normas Técnicas para el Control de los Medios Electrónicos de Comunicación)

### Página Vista:

Conjunto de ficheros enviado a un usuario como resultado de una petición del mismo recibida por el servidor. Cuando la página está formada por varios marcos (frames), el conjunto de los mismos tendrá, a efectos de cómputo, la consideración de una página unitaria.

### Visita:

Una secuencia ininterrumpida de páginas servidas a un usuario válido. Si dicho usuario no realiza peticiones de páginas en un periodo de tiempo (30 min) la siguiente petición constituirá el inicio de una nueva visita.

### Navegador Único:

Total de combinaciones únicas de una dirección IP y un identificador adicional. Los medios pueden utilizar cookies o el Identificador de Alta de registro.

### Duración Página Vista:

Tiempo acumulado en segundos de todas las páginas vistas (en visitas de dos o más páginas vistas), dividido por el número total de páginas vistas.

### Duración Visita:

Tiempo en segundos de todas las visitas de dos o más páginas vistas, dividido por el número total de visitas de dos o más páginas vistas.

### Tráfico nacional:

Audiencia/difusión correspondiente a España medida en base a los datos de las direcciones IP registradas por el sistema de medición.

## 7. Opinión

De OJDinteractiva, la división de INFORMACIÓN Y CONTROL DE PUBLICACIONES S.A.:

Hemos examinado la información facilitada por el editor del medio electrónico para el periodo que comprende la presente certificación.

Nuestro examen se ha realizado de acuerdo con las normas y procedimientos establecidos en las Normas Técnicas para el Control de los Medios Electrónicos de Comunicación.

En nuestra opinión, la presente acta presenta razonablemente la difusión/audiencia registrada por este medio electrónico.

### ADVERTENCIA:

El trabajo de OJDinteractiva, la división de INFORMACIÓN Y CONTROL DE PUBLICACIONES S.A (INTROL) se limita a la realización de pruebas para la revisión de los datos de recuento suministrados por el editor con la finalidad de expresar una opinión sobre la razonabilidad de dichos datos de acuerdo con las Normas Técnicas para el control de los MEC.

Por tanto, INTROL no acepta responsabilidad alguna por las inexactitudes o errores que puedan existir en los datos de recuento. Tampoco acepta ninguna responsabilidad por la falsedad en los datos de recuento recibidos del editor, ni por otros datos de medición que no están incluidos en el análisis.

Julio - 2026

OJDinteractiva