



## INFORMACION Y CONTROL DE PUBLICACIONES, S.A.

Velázquez, 46, 1º Drcha - Tel. 91 435 00 32 Fax 91 435 96 05 - 28001 - MADRID  
 Entença, 218 Entr. 7 - Tel 93 439 24 18 Fax 93 419 25 34 - 08029 - BARCELONA

**Título:** SALAMANCARTVALDIA.ES  
**URL Primaria:** http://salamancartvaldia.es/  
**Editor:** Diario de Salamanca, S.L.  
**Domicilio:** Ctra. de Ledesma, 63  
**Ciudad:** 37006 SALAMANCA  
**Teléfono:** 923 017 027  
**Fax:**  
**E-mail:**  
**Clasificación:** Noticias e Información  
**Sub-Clasificación:** Noticias globales y actualidad

Salamanca <sup>rtv</sup> **ALDÍA**.es

### 1. Cifras totales y promedios (Nacional e Internacional)

MES - AÑO	NAVEGADORES UNICOS	VISITAS	PAGINAS
Junio - 2021	624.119	1.426.759	2.844.093
<b>PROMEDIO DIARIO</b>	<b>38.158</b>	<b>47.559</b>	<b>94.803</b>
<b>PROMEDIO LUNES-VIERNES</b>	39.128	49.021	96.607
<b>PROMEDIO SABADO-DOMINGO</b>	35.489	43.536	89.841
<b>PAGINAS / VISITAS</b>	1,99		
<b>DURACION MEDIA VISITAS</b>	0:01:31		
<b>DURACION MEDIA PAGINAS</b>	0:01:27		

### 2. Secciones (Nacional e Internacional)

	PAGINAS	%
<b>HOME</b>	255.784	8.99 %
<b>RESTO</b>	2.588.309	91.01 %

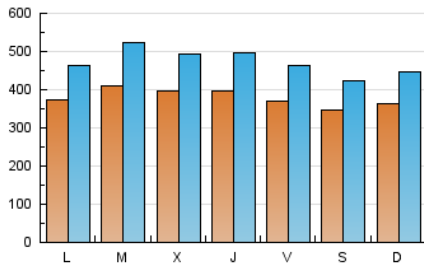
### 3. Por día del mes (Nacional e Internacional)

Día	N. únicos	Visitas	Páginas	Día	N. únicos	Visitas	Páginas	Día	N. únicos	Visitas	Páginas
1	42.365	51.994	108.912	11	35.339	44.533	88.840	21	36.940	46.142	87.451
2	37.633	45.932	92.120	12	34.636	42.911	86.332	22	43.019	55.148	103.777
3	41.648	51.749	103.980	13	34.118	41.456	87.608	23	39.651	49.727	95.635
4	36.909	45.579	97.422	14	37.140	47.010	96.926	24	42.386	51.822	99.888
5	36.594	44.362	93.355	15	40.438	52.868	110.590	25	39.469	49.220	95.660
6	38.948	48.419	111.122	16	38.434	48.262	94.498	26	34.387	42.935	91.672
7	38.805	48.272	99.056	17	35.604	46.184	88.777	27	37.815	46.160	90.340
8	39.231	49.808	103.466	18	36.727	45.737	86.209	28	36.377	44.565	82.729
9	41.414	52.634	104.131	19	32.481	39.091	74.266	29	40.767	51.109	97.132
10	39.637	49.391	95.971	20	34.929	42.956	84.034	30	40.889	50.783	92.194

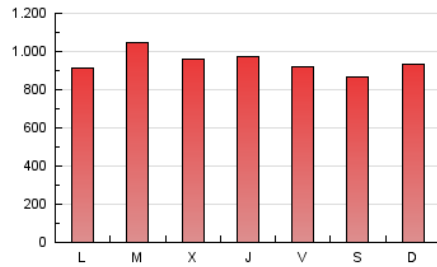
4. Gráficas (Nacional e Internacional)

4.1 Por día de la semana (promedio)

N. únicos / Visitas (x 100)



Páginas (x 100)

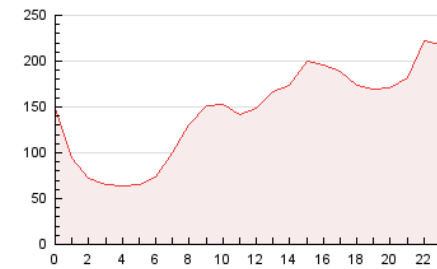


4.2 Por franja horaria (promedio)

Visitas (x 1000)

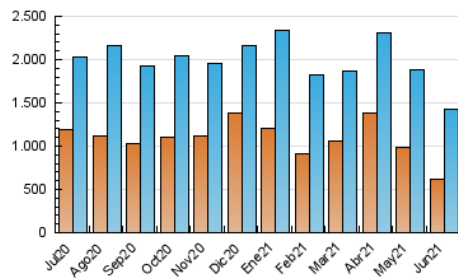


Páginas (x 1000)

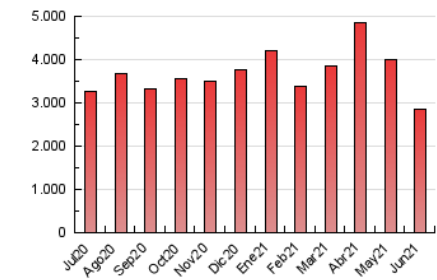


4.3 Por meses

N. únicos / Visitas (x 1000)



Páginas (x 1000)





## INFORMACION Y CONTROL DE PUBLICACIONES, S.A.

Velázquez, 46, 1º Drcha - Tel. 91 435 00 32 Fax 91 435 96 05 - 28001 - MADRID  
Entença, 218 Entr. 7 - Tel 93 439 24 18 Fax 93 419 25 34 - 08029 - BARCELONA

### Anexo - Tráfico Nacional

**Título:** SALAMANCARTVALDIA.ES  
**URL Primaria:** http://salamancartvaldia.es/  
**Editor:** Diario de Salamanca, S.L.  
**Domicilio:** Ctra. de Ledesma, 63  
**Ciudad:** 37006 SALAMANCA  
**Teléfono:** 923 017 027  
**Fax:**  
**E-mail:**  
**Clasificación:** Noticias e Información  
**Sub-Clasificación:** Noticias globales y actualidad

Salamanca <sup>rtv</sup> **AL DÍA**.es

#### 1. Cifras totales y promedios (Nacional)

MES - AÑO	NAVEGADORES UNICOS	VISITAS	PAGINAS
Junio - 2021	551.624	1.340.681	2.743.958
<b>PROMEDIO DIARIO</b>	<b>35.450</b>	<b>44.689</b>	<b>91.465</b>
<b>PROMEDIO LUNES-VIERNES</b>	<b>36.527</b>	<b>46.241</b>	<b>93.488</b>
<b>PROMEDIO SABADO-DOMINGO</b>	<b>32.490</b>	<b>40.424</b>	<b>85.902</b>
<b>PAGINAS / VISITAS</b>	<b>2,05</b>		
<b>DURACION MEDIA VISITAS</b>	<b>0:01:34</b>		
<b>DURACION MEDIA PAGINAS</b>	<b>0:01:27</b>		

#### 2. Secciones (Nacional)

	PAGINAS	%
<b>HOME</b>	253.063	9.22 %
<b>RESTO</b>	2.490.895	90.78 %

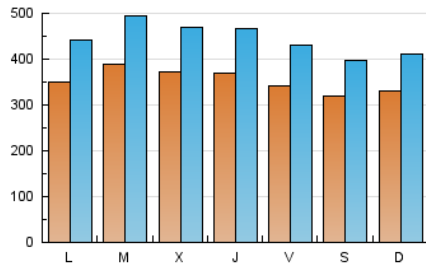
#### 3. Por día del mes (Nacional)

Día	N. únicos	Visitas	Páginas	Día	N. únicos	Visitas	Páginas	Día	N. únicos	Visitas	Páginas
1	39.919	49.371	107.172	11	31.914	40.975	84.431	21	35.234	44.408	85.718
2	34.247	42.294	87.301	12	30.641	38.541	80.646	22	40.369	52.161	100.172
3	38.670	48.513	99.990	13	32.123	39.518	85.491	23	37.641	47.557	93.255
4	33.954	42.405	93.489	14	34.962	44.544	93.834	24	38.063	47.533	94.779
5	34.893	42.782	92.031	15	39.082	51.463	110.335	25	37.086	46.413	92.837
6	34.425	43.539	103.994	16	34.924	44.470	90.189	26	32.849	41.401	90.106
7	36.190	45.409	95.749	17	34.349	45.088	88.013	27	32.123	40.103	82.143
8	36.574	46.744	100.220	18	33.159	42.043	80.950	28	34.139	42.332	79.743
9	39.863	50.717	102.236	19	29.378	35.873	70.190	29	37.899	47.986	93.559
10	36.375	45.810	92.289	20	33.484	41.631	82.617	30	38.973	49.057	90.479

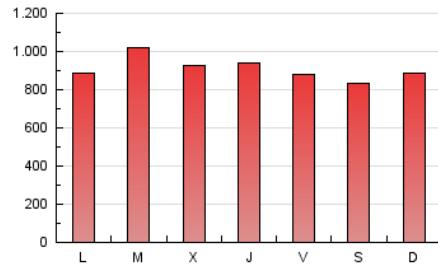
4. Gráficas (Nacional)

4.1 Por día de la semana (promedio)

N. únicos / Visitas (x 100)

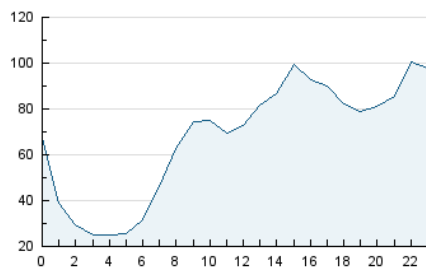


Páginas (x 100)

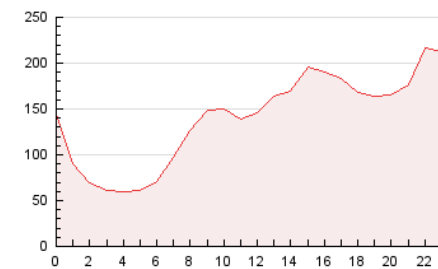


4.2 Por franja horaria (promedio)

Visitas (x 1000)

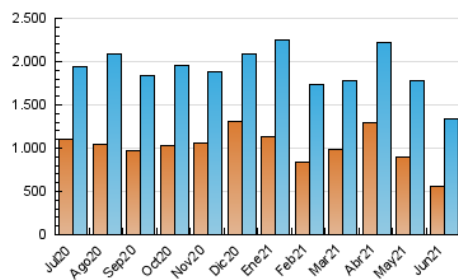


Páginas (x 1000)

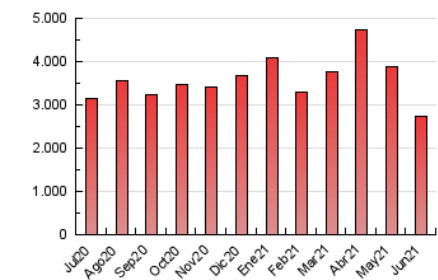


4.3 Por meses

N. únicos / Visitas (x 1000)



Páginas (x 1000)



## 5. Observaciones

Este Medio Electrónico de Comunicación ha sido medido por la herramienta Google Analytics de Google

## 6. Definiciones básicas (Para más información ver Normas Técnicas para el Control de los Medios Electrónicos de Comunicación)

### Página Vista:

Conjunto de ficheros enviado a un usuario como resultado de una petición del mismo recibida por el servidor. Cuando la página está formada por varios marcos (frames), el conjunto de los mismos tendrá, a efectos de cómptuo, la consideración de una página unitaria.

### Visita:

Una secuencia ininterrumpida de páginas servidas a un usuario válido. Si dicho usuario no realiza peticiones de páginas en un periodo de tiempo (30 min) la siguiente petición constituirá el inicio de una nueva visita.

### Navegador Único:

Total de combinaciones únicas de una dirección IP y un identificador adicional. Los medios pueden utilizar cookies o el Identificador de Alta de registro.

### Duración Página Vista:

Tiempo acumulado en segundos de todas las páginas vistas (en visitas de dos o más páginas vistas), dividido por el número total de páginas vistas.

### Duración Visita:

Tiempo en segundos de todas las visitas de dos o más páginas vistas, dividido por el número total de visitas de dos o más páginas vistas.

### Tráfico nacional:

Audiencia/difusión correspondiente a España medida en base a los datos de las direcciones IP registradas por el sistema de medición.

## 7. Opinión

De OJDinteractiva, la división de INFORMACIÓN Y CONTROL DE PUBLICACIONES S.A.:

Hemos examinado la información facilitada por el editor del medio electrónico para el periodo que comprende la presente certificación.

Nuestro examen se ha realizado de acuerdo con las normas y procedimientos establecidos en las Normas Técnicas para el Control de los Medios Electrónicos de Comunicación.

En nuestra opinión, la presente acta presenta razonablemente la difusión/audiencia registrada por este medio electrónico.

### ADVERTENCIA:

El trabajo de OJDinteractiva, la división de INFORMACIÓN Y CONTROL DE PUBLICACIONES S.A (INTROL) se limita a la realización de pruebas para la revisión de los datos de recuento suministrados por el editor con la finalidad de expresar una opinión sobre la razonabilidad de dichos datos de acuerdo con las Normas Técnicas para el control de los MEC.

Por tanto, INTROL no acepta responsabilidad alguna por las inexactitudes o errores que puedan existir en los datos de recuento. Tampoco acepta ninguna responsabilidad por la falsedad en los datos de recuento recibidos del editor, ni por otros datos de medición que no están incluidos en el análisis.

Julio - 2021

OJDinteractiva