



## INFORMACION Y CONTROL DE PUBLICACIONES, S.A.

Velázquez, 46, 1º Drcha - Tel. 91 435 00 32 Fax 91 435 96 05 - 28001 - MADRID  
Av. Diagonal 497, 5a planta - Tel 93 439 24 18 Fax 93 419 25 34 - 08029 - BARCELONA

**Título:** SALAMANCARTVALDIA.ES  
**URL Primaria:** http://salamancartvaldia.es/  
**Editor:** Diario de Salamanca, S.L.  
**Domicilio:** Ctra. de Ledesma, 63  
**Ciudad:** 37006 SALAMANCA  
**Teléfono:** 923 017 027  
**Fax:**  
**E-mail:**  
**Clasificación:** Noticias e Información  
**Sub-Clasificación:** Noticias globales y actualidad

Salamanca <sup>rtv</sup> **ALDÍA**.es

### 1. Cifras totales y promedios (Nacional e Internacional)

MES - AÑO	NAVEGADORES UNICOS	VISITAS	PAGINAS
Mayo - 2022	535.483	1.391.992	2.476.077
<b>PROMEDIO DIARIO</b>	<b>35.055</b>	<b>44.903</b>	<b>79.873</b>
<b>PROMEDIO LUNES-VIERNES</b>	35.084	44.844	79.268
<b>PROMEDIO SABADO-DOMINGO</b>	34.985	45.046	81.353
<b>PAGINAS / VISITAS</b>	1,78		
<b>DURACION MEDIA VISITAS</b>	0:02:29		
<b>DURACION MEDIA PAGINAS</b>	0:03:11		

### 2. Secciones (Nacional e Internacional)

	PAGINAS	%
<b>HOME</b>	174.187	7.03 %
<b>RESTO</b>	2.301.890	92.97 %

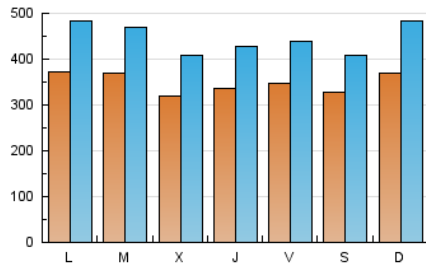
### 3. Por día del mes (Nacional e Internacional)

Día	N. únicos	Visitas	Páginas	Día	N. únicos	Visitas	Páginas	Día	N. únicos	Visitas	Páginas
1	30.647	39.810	76.550	11	30.787	39.905	70.725	21	32.588	41.238	75.466
2	29.475	39.282	75.455	12	31.810	40.429	70.380	22	36.899	47.782	85.872
3	30.148	39.640	74.293	13	35.420	44.485	79.277	23	39.367	50.564	86.542
4	34.212	42.597	73.564	14	33.493	42.611	77.087	24	39.049	48.030	81.328
5	36.494	46.429	80.885	15	43.625	60.004	113.022	25	30.532	39.003	69.411
6	33.173	42.616	74.039	16	43.187	57.606	103.421	26	31.433	39.149	69.701
7	30.785	38.423	65.901	17	42.593	55.434	94.436	27	33.752	42.740	75.924
8	37.499	49.113	89.085	18	32.732	42.047	75.558	28	33.763	41.438	72.024
9	37.711	50.405	92.208	19	34.159	44.880	81.328	29	35.563	44.999	77.172
10	34.218	43.810	76.987	20	36.524	45.595	79.157	30	36.136	44.390	77.361
								31	38.926	47.538	81.918

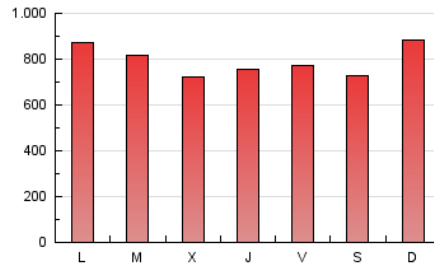
4. Gráficas (Nacional e Internacional)

4.1 Por día de la semana (promedio)

N. únicos / Visitas (x 100)

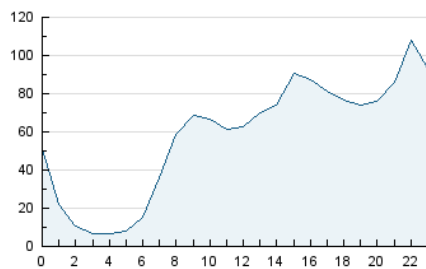


Páginas (x 100)

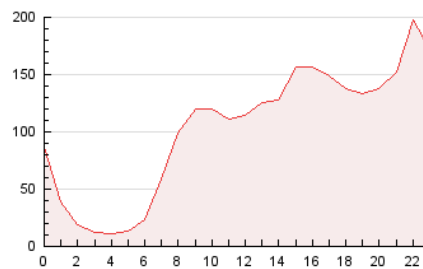


4.2 Por franja horaria (promedio)

Visitas\_ (x 1000)

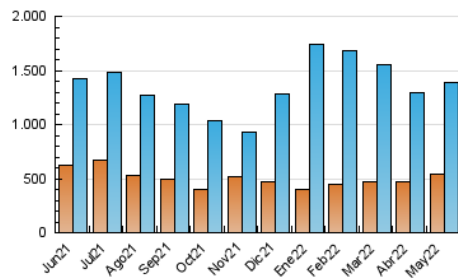


Páginas (x 1000)

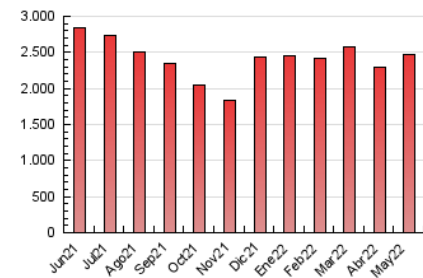


4.3 Por meses

N. únicos / Visitas (x 1000)



Páginas (x 1000)





## INFORMACION Y CONTROL DE PUBLICACIONES, S.A.

Velázquez, 46, 1º Drcha - Tel. 91 435 00 32 Fax 91 435 96 05 - 28001 - MADRID  
Av. Diagonal 497, 5a planta - Tel 93 439 24 18 Fax 93 419 25 34 - 08029 - BARCELONA

### Anexo - Tráfico Nacional

**Título:** SALAMANCARTVALDIA.ES  
**URL Primaria:** http://salamancartvaldia.es/  
**Editor:** Diario de Salamanca, S.L.  
**Domicilio:** Ctra. de Ledesma, 63  
**Ciudad:** 37006 SALAMANCA  
**Teléfono:** 923 017 027  
**Fax:**  
**E-mail:**  
**Clasificación:** Noticias e Información  
**Sub-Clasificación:** Noticias globales y actualidad

Salamanca <sup>rtv</sup> **AL DÍA**.es

#### 1. Cifras totales y promedios (Nacional)

MES - AÑO	NAVEGADORES UNICOS	VISITAS	PAGINAS
Mayo - 2022	474.417	1.319.520	2.370.871
<b>PROMEDIO DIARIO</b>	<b>32.897</b>	<b>42.565</b>	<b>76.480</b>
<b>PROMEDIO LUNES-VIERNES</b>	<b>32.992</b>	<b>42.572</b>	<b>75.947</b>
<b>PROMEDIO SABADO-DOMINGO</b>	<b>32.665</b>	<b>42.549</b>	<b>77.781</b>
<b>PAGINAS / VISITAS</b>	<b>1,80</b>		
<b>DURACION MEDIA VISITAS</b>	<b>0:02:23</b>		
<b>DURACION MEDIA PAGINAS</b>	<b>0:03:00</b>		

#### 2. Secciones (Nacional)

	PAGINAS	%
<b>HOME</b>	171.171	7.22 %
<b>RESTO</b>	2.199.700	92.78 %

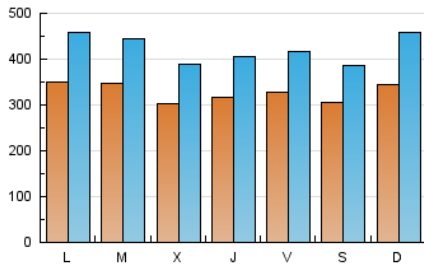
#### 3. Por día del mes (Nacional)

Día	N. únicos	Visitas	Páginas	Día	N. únicos	Visitas	Páginas	Día	N. únicos	Visitas	Páginas
1	27.788	36.913	71.997	11	29.252	38.266	68.378	21	29.213	37.675	70.515
2	27.409	36.934	71.611	12	30.360	38.904	68.151	22	33.186	43.876	80.663
3	27.862	37.104	70.747	13	33.868	42.934	77.026	23	36.116	47.005	81.762
4	32.215	40.416	70.613	14	32.181	41.175	74.965	24	35.508	44.481	76.527
5	34.835	44.640	78.392	15	41.929	58.136	110.299	25	27.756	36.027	64.946
6	31.711	40.900	71.454	16	41.534	55.786	100.789	26	28.710	36.044	64.735
7	29.460	36.953	63.778	17	40.905	53.547	91.643	27	31.252	40.086	71.974
8	36.155	47.496	86.755	18	31.382	40.457	73.234	28	31.039	38.642	68.235
9	36.182	48.678	89.751	19	32.699	43.146	78.829	29	33.030	42.074	72.820
10	32.880	42.266	74.743	20	34.092	43.066	75.539	30	33.195	41.405	72.705
								31	36.107	44.488	77.295

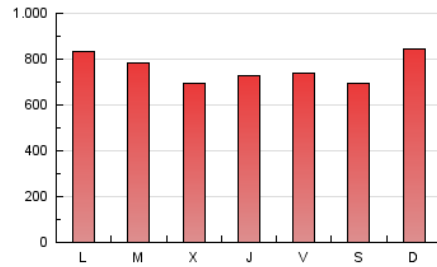
4. Gráficas (Nacional)

4.1 Por día de la semana (promedio)

N. únicos / Visitas (x 100)

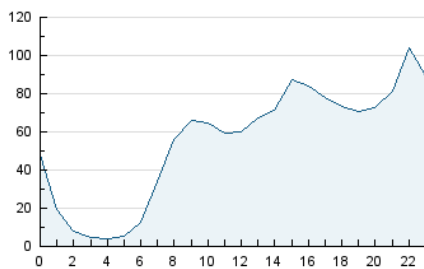


Páginas (x 100)

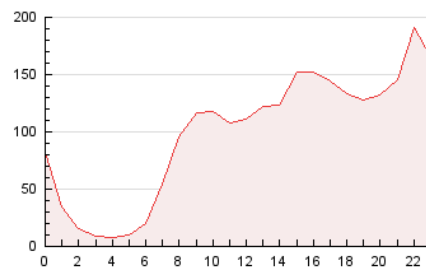


4.2 Por franja horaria (promedio)

Visitas\_ (x 1000)

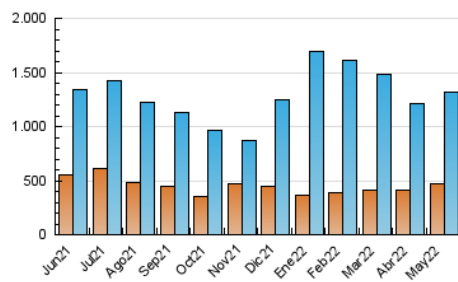


Páginas (x 1000)

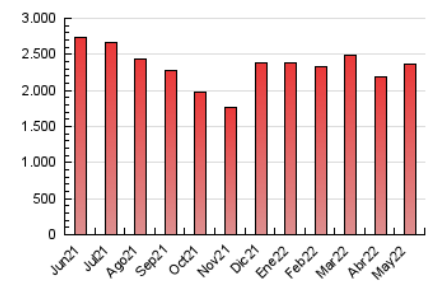


4.3 Por meses

N. únicos / Visitas (x 1000)



Páginas (x 1000)



## 5. Observaciones

Este Medio Electrónico de Comunicación ha sido medido por la herramienta Google Analytics de Google

## 6. Definiciones básicas (Para más información ver Normas Técnicas para el Control de los Medios Electrónicos de Comunicación)

### Página Vista:

Conjunto de ficheros enviado a un usuario como resultado de una petición del mismo recibida por el servidor. Cuando la página está formada por varios marcos (frames), el conjunto de los mismos tendrá, a efectos de cómputo, la consideración de una página unitaria.

### Visita:

Una secuencia ininterrumpida de páginas servidas a un usuario válido. Si dicho usuario no realiza peticiones de páginas en un periodo de tiempo (30 min) la siguiente petición constituirá el inicio de una nueva visita.

### Navegador Único:

Total de combinaciones únicas de una dirección IP y un identificador adicional. Los medios pueden utilizar cookies o el Identificador de Alta de registro.

### Duración Página Vista:

Tiempo acumulado en segundos de todas las páginas vistas (en visitas de dos o más páginas vistas), dividido por el número total de páginas vistas.

### Duración Visita:

Tiempo en segundos de todas las visitas de dos o más páginas vistas, dividido por el número total de visitas de dos o más páginas vistas.

### Tráfico nacional:

Audiencia/difusión correspondiente a España medida en base a los datos de las direcciones IP registradas por el sistema de medición.

## 7. Opinión

De OJDinteractiva, la división de INFORMACIÓN Y CONTROL DE PUBLICACIONES S.A.:

Hemos examinado la información facilitada por el editor del medio electrónico para el periodo que comprende la presente certificación.

Nuestro examen se ha realizado de acuerdo con las normas y procedimientos establecidos en las Normas Técnicas para el Control de los Medios Electrónicos de Comunicación.

En nuestra opinión, la presente acta presenta razonablemente la difusión/audiencia registrada por este medio electrónico.

### ADVERTENCIA:

El trabajo de OJDinteractiva, la división de INFORMACIÓN Y CONTROL DE PUBLICACIONES S.A (INTROL) se limita a la realización de pruebas para la revisión de los datos de recuento suministrados por el editor con la finalidad de expresar una opinión sobre la razonabilidad de dichos datos de acuerdo con las Normas Técnicas para el control de los MEC. Por tanto, INTROL no acepta responsabilidad alguna por las inexactitudes o errores que puedan existir en los datos de recuento. Tampoco acepta ninguna responsabilidad por la falsedad en los datos de recuento recibidos del editor, ni por otros datos de medición que no están incluidos en el análisis.

Junio - 2022

OJDinteractiva