



## INFORMACION Y CONTROL DE PUBLICACIONES, S.A.

Velázquez, 46, 1º Drcha - Tel. 91 435 00 32 Fax 91 435 96 05 - 28001 - MADRID  
 Entença, 218 Entr. 7 - Tel 93 439 24 18 Fax 93 419 25 34 - 08029 - BARCELONA

**Título:** SALAMANCARTVALDIA.ES  
**URL Primaria:** http://salamancartvaldia.es/  
**Editor:** Diario de Salamanca, S.L.  
**Domicilio:** Ctra. de Ledesma, 63  
**Ciudad:** 37006 SALAMANCA  
**Teléfono:** 923 017 027  
**Fax:**  
**E-mail:**  
**Clasificación:** Noticias e Información  
**Sub-Clasificación:** Noticias globales y actualidad



### 1. Cifras totales y promedios (Nacional e Internacional)

MES - AÑO	NAVEGADORES UNICOS	VISITAS	PAGINAS
Abril - 2019	439.397	1.226.880	2.653.262
<b>PROMEDIO DIARIO</b>	<b>31.683</b>	<b>40.896</b>	<b>88.442</b>
<b>PROMEDIO LUNES-VIERNES</b>	31.548	40.691	84.821
<b>PROMEDIO SABADO-DOMINGO</b>	32.056	41.461	98.401
<b>PAGINAS / VISITAS</b>	2,16		
<b>DURACION MEDIA VISITAS</b>	0:02:05		
<b>DURACION MEDIA PAGINAS</b>	0:01:48		

### 2. Secciones (Nacional e Internacional)

	PAGINAS	%
<b>HOME</b>	159.973	6.03 %
<b>RESTO</b>	2.493.289	93.97 %

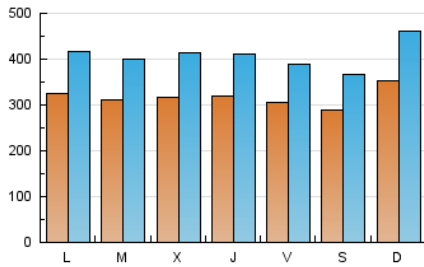
### 3. Por día del mes (Nacional e Internacional)

Día	N. únicos	Visitas	Páginas	Día	N. únicos	Visitas	Páginas	Día	N. únicos	Visitas	Páginas
1	31.096	38.873	81.086	11	29.377	37.984	80.035	21	38.173	48.140	119.678
2	25.029	31.873	62.917	12	27.939	36.951	76.663	22	30.640	38.613	84.934
3	26.422	33.503	62.912	13	29.398	37.480	83.004	23	27.702	36.213	78.188
4	31.464	39.162	72.973	14	33.949	44.272	109.910	24	34.410	46.248	90.092
5	31.753	39.556	77.912	15	28.600	36.795	84.572	25	36.323	47.035	97.898
6	29.332	37.815	86.367	16	30.559	38.559	75.955	26	34.744	42.360	81.624
7	34.421	44.774	106.317	17	32.376	42.576	92.093	27	32.832	40.262	79.290
8	31.043	39.826	82.268	18	30.852	40.300	92.588	28	34.660	47.356	106.889
9	31.442	40.645	79.859	19	27.743	36.480	95.212	29	41.032	54.740	119.043
10	33.218	43.543	86.867	20	23.681	31.590	95.753	30	40.293	53.356	110.363

4. Gráficas (Nacional e Internacional)

4.1 Por día de la semana (promedio)

N. únicos / Visitas (x 100)



Páginas (x 100)

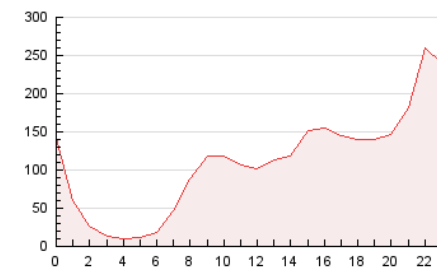


4.2 Por franja horaria (promedio)

Visitas (x 1000)

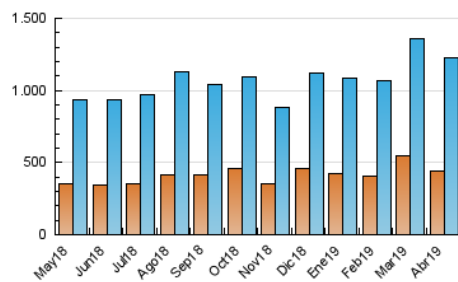


Páginas (x 1000)

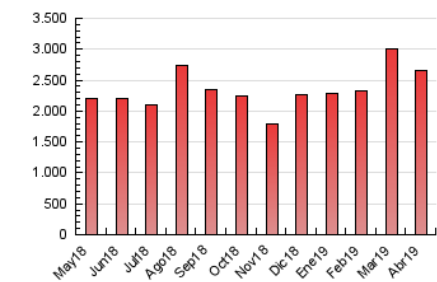


4.3 Por meses

N. únicos / Visitas (x 1000)



Páginas (x 1000)





## INFORMACION Y CONTROL DE PUBLICACIONES, S.A.

Velázquez, 46, 1º Drcha - Tel. 91 435 00 32 Fax 91 435 96 05 - 28001 - MADRID  
Entença, 218 Entr. 7 - Tel 93 439 24 18 Fax 93 419 25 34 - 08029 - BARCELONA

### Anexo - Tráfico Nacional

**Título:** SALAMANCARTVALDIA.ES  
**URL Primaria:** http://salamancartvaldia.es/  
**Editor:** Diario de Salamanca, S.L.  
**Domicilio:** Ctra. de Ledesma, 63  
**Ciudad:** 37006 SALAMANCA  
**Teléfono:** 923 017 027  
**Fax:**  
**E-mail:**  
**Clasificación:** Noticias e Información  
**Sub-Clasificación:** Noticias globales y actualidad



#### 1. Cifras totales y promedios (Nacional)

MES - AÑO	NAVEGADORES UNICOS	VISITAS	PAGINAS
Abril - 2019	390.876	1.167.702	2.572.949
<b>PROMEDIO DIARIO</b>	<b>29.879</b>	<b>38.923</b>	<b>85.765</b>
<b>PROMEDIO LUNES-VIERNES</b>	<b>29.706</b>	<b>38.691</b>	<b>82.146</b>
<b>PROMEDIO SABADO-DOMINGO</b>	<b>30.356</b>	<b>39.563</b>	<b>95.718</b>
<b>PAGINAS / VISITAS</b>	<b>2,20</b>		
<b>DURACION MEDIA VISITAS</b>	<b>0:02:09</b>		
<b>DURACION MEDIA PAGINAS</b>	<b>0:01:47</b>		

#### 2. Secciones (Nacional)

	PAGINAS	%
<b>HOME</b>	157.292	6.11 %
<b>RESTO</b>	2.415.657	93.89 %

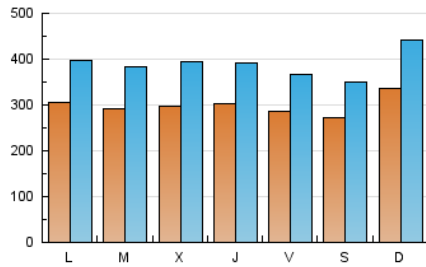
#### 3. Por día del mes (Nacional)

Día	N. únicos	Visitas	Páginas	Día	N. únicos	Visitas	Páginas	Día	N. únicos	Visitas	Páginas
1	29.309	37.056	78.691	11	27.638	36.117	77.577	21	36.371	46.094	116.559
2	23.349	30.091	60.669	12	26.400	35.269	74.456	22	29.072	36.671	82.168
3	24.661	31.552	60.440	13	27.855	35.796	80.796	23	26.021	34.484	75.803
4	29.061	36.610	69.807	14	32.340	42.430	107.250	24	32.689	44.355	87.594
5	28.887	36.432	74.076	15	26.955	34.993	82.174	25	34.482	45.129	95.276
6	27.824	36.114	84.057	16	28.919	36.733	73.504	26	32.762	40.215	78.692
7	32.942	43.080	103.878	17	30.424	40.612	89.387	27	31.049	38.285	76.667
8	29.216	37.807	79.385	18	29.469	38.658	90.134	28	32.449	45.003	103.613
9	29.449	38.441	77.097	19	26.275	34.828	92.788	29	38.820	52.321	115.649
10	31.301	41.497	84.227	20	22.020	29.705	92.921	30	38.370	51.324	107.614

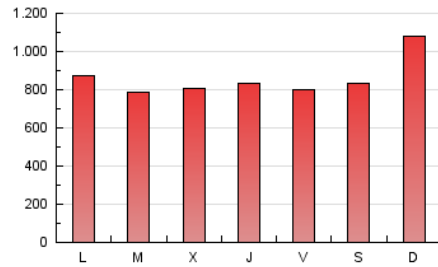
#### 4. Gráficas (Nacional)

##### 4.1 Por día de la semana (promedio)

N. únicos / Visitas (x 100)

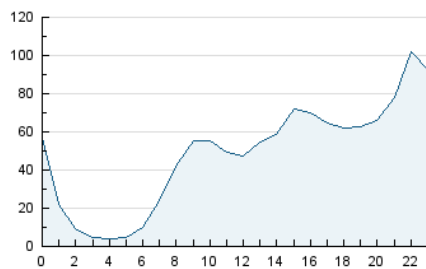


Páginas (x 100)

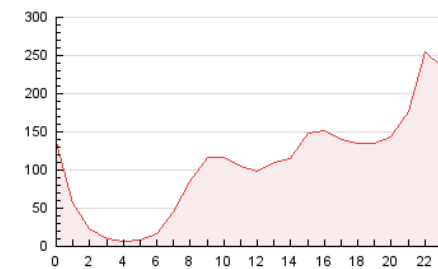


##### 4.2 Por franja horaria (promedio)

Visitas (x 1000)

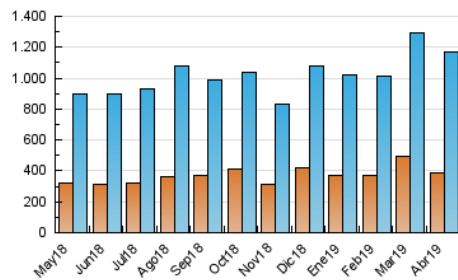


Páginas (x 1000)

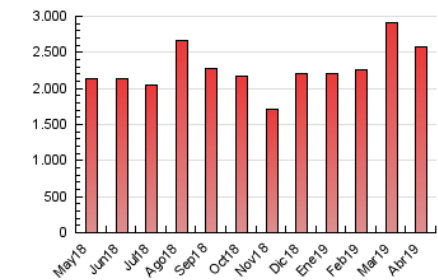


##### 4.3 Por meses

N. únicos / Visitas (x 1000)



Páginas (x 1000)



## 5. Observaciones

Este Medio Electrónico de Comunicación ha sido medido por la herramienta Google Analytics de Google

## 6. Definiciones básicas (Para más información ver Normas Técnicas para el Control de los Medios Electrónicos de Comunicación)

### Página Vista:

Conjunto de ficheros enviado a un usuario como resultado de una petición del mismo recibida por el servidor. Cuando la página está formada por varios marcos (frames), el conjunto de los mismos tendrá, a efectos de cómputo, la consideración de una página unitaria.

### Visita:

Una secuencia ininterrumpida de páginas servidas a un usuario válido. Si dicho usuario no realiza peticiones de páginas en un periodo de tiempo (30 min) la siguiente petición constituirá el inicio de una nueva visita.

### Navegador Único:

Total de combinaciones únicas de una dirección IP y un identificador adicional. Los medios pueden utilizar cookies o el Identificador de Alta de registro.

### Duración Página Vista:

Tiempo acumulado en segundos de todas las páginas vistas (en visitas de dos o más páginas vistas), dividido por el número total de páginas vistas.

### Duración Visita:

Tiempo en segundos de todas las visitas de dos o más páginas vistas, dividido por el número total de visitas de dos o más páginas vistas.

### Tráfico nacional:

Audiencia/difusión correspondiente a España medida en base a los datos de las direcciones IP registradas por el sistema de medición.

## 7. Opinión

De OJDinteractiva, la división de INFORMACIÓN Y CONTROL DE PUBLICACIONES S.A.:

Hemos examinado la información facilitada por el editor del medio electrónico para el periodo que comprende la presente certificación.

Nuestro examen se ha realizado de acuerdo con las normas y procedimientos establecidos en las Normas Técnicas para el Control de los Medios Electrónicos de Comunicación.

En nuestra opinión, la presente acta presenta razonablemente la difusión/audiencia registrada por este medio electrónico.

### ADVERTENCIA:

El trabajo de OJDinteractiva, la división de INFORMACIÓN Y CONTROL DE PUBLICACIONES S.A (INTROL) se limita a la realización de pruebas para la revisión de los datos de recuento suministrados por el editor con la finalidad de expresar una opinión sobre la razonabilidad de dichos datos de acuerdo con las Normas Técnicas para el control de los MEC.

Por tanto, INTROL no acepta responsabilidad alguna por las inexactitudes o errores que puedan existir en los datos de recuento. Tampoco acepta ninguna responsabilidad por la falsedad en los datos de recuento recibidos del editor, ni por otros datos de medición que no están incluidos en el análisis.

Mayo - 2019

OJDinteractiva