



## INFORMACION Y CONTROL DE PUBLICACIONES, S.A.

Velázquez, 46, 1ª Drcha - Tel. 91 435 00 32 Fax 91 435 96 05 - 28001 - MADRID  
Av. Diagonal 497, 5a planta - Tel 93 439 24 18 Fax 93 419 25 34 - 08029 - BARCELONA

**Título:** SALAMANCARTVALDIA.ES  
**URL Primaria:** http://salamancartvaldia.es/  
**Editor:** Diario de Salamanca, S.L.  
**Domicilio:** Ctra. de Ledesma, 63  
**Ciudad:** 37006 SALAMANCA  
**Teléfono:** 923 017 027  
**Fax:**  
**E-mail:**  
**Clasificación:** Noticias e Información  
**Sub-Clasificación:** Noticias globales y actualidad

Salamanca <sup>rtv</sup> **ALDÍA**.es

### 1. Cifras totales y promedios (Nacional e Internacional)

MES - AÑO	NAVEGADORES UNICOS	VISITAS	PAGINAS
Marzo - 2025	868.768	2.203.377	7.372.093
<b>PROMEDIO DIARIO</b>	<b>48.826</b>	<b>70.956</b>	<b>237.845</b>
<b>PROMEDIO LUNES-VIERNES</b>	48.549	69.964	213.479
<b>PROMEDIO SABADO-DOMINGO</b>	49.409	73.039	289.014
<b>PAGINAS / VISITAS</b>	3,35		
<b>DURACION MEDIA VISITAS</b>	0:04:36		
<b>TIEMPO INTERACCIÓN MEDIO</b>	0:02:39		

### 2. Secciones (Nacional e Internacional)

	PAGINAS	%
<b>HOME</b>	204.700	2.78 %
<b>RESTO</b>	7.168.496	97.22 %

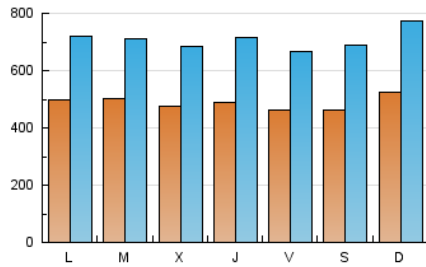
### 3. Por día del mes (Nacional e Internacional)

Día	N. únicos	Visitas	Páginas	Día	N. únicos	Visitas	Páginas	Día	N. únicos	Visitas	Páginas
<b>1</b>	51.242	79.816	395.000	<b>11</b>	49.371	68.906	155.578	<b>21</b>	48.790	71.700	161.402
<b>2</b>	64.729	94.340	543.017	<b>12</b>	52.694	70.127	150.953	<b>22</b>	46.783	68.647	223.556
<b>3</b>	65.229	91.694	449.749	<b>13</b>	48.555	68.984	158.458	<b>23</b>	48.723	71.790	255.415
<b>4</b>	61.042	87.641	483.999	<b>14</b>	42.266	62.920	150.184	<b>24</b>	46.689	67.811	184.561
<b>5</b>	46.465	72.448	356.282	<b>15</b>	42.386	61.167	178.549	<b>25</b>	47.570	66.142	147.488
<b>6</b>	43.439	66.635	206.489	<b>16</b>	53.627	77.244	202.694	<b>26</b>	50.443	71.030	153.796
<b>7</b>	48.860	68.219	201.465	<b>17</b>	51.258	73.203	168.816	<b>27</b>	49.674	70.961	194.231
<b>8</b>	49.715	74.495	240.209	<b>18</b>	42.087	61.594	155.822	<b>28</b>	44.316	64.200	152.962
<b>9</b>	52.865	78.581	414.929	<b>19</b>	41.293	59.751	191.429	<b>29</b>	41.055	60.611	167.266
<b>10</b>	42.103	63.196	229.491	<b>20</b>	53.740	78.868	225.469	<b>30</b>	42.965	63.694	269.507
								<b>31</b>	43.641	63.215	204.430

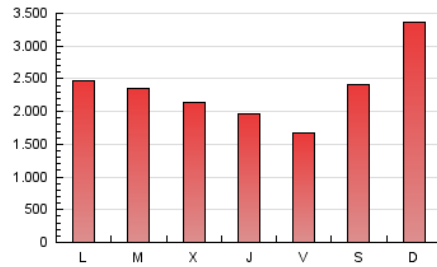
#### 4. Gráficas (Nacional e Internacional)

##### 4.1 Por día de la semana (promedio)

N. únicos / Visitas (x 100)

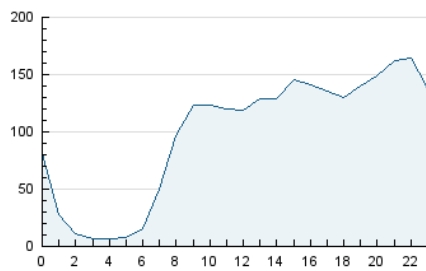


Páginas (x 100)

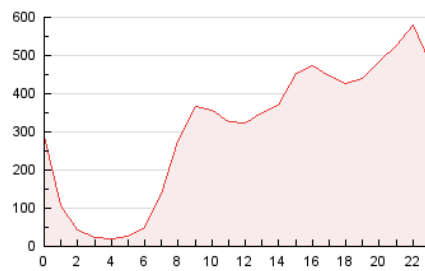


##### 4.2 Por franja horaria (promedio)

Visitas\_ (x 1000)

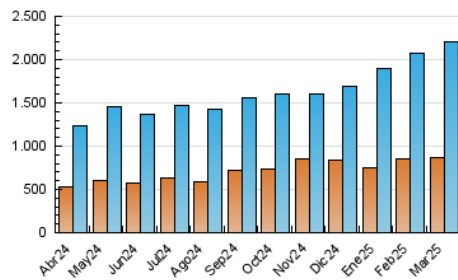


Páginas (x 1000)

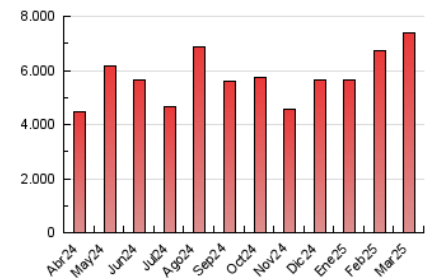


##### 4.3 Por meses

N. únicos / Visitas (x 1000)



Páginas (x 1000)





## INFORMACION Y CONTROL DE PUBLICACIONES, S.A.

Velázquez, 46, 1ª Drcha - Tel. 91 435 00 32 Fax 91 435 96 05 - 28001 - MADRID  
Av. Diagonal 497, 5a planta - Tel 93 439 24 18 Fax 93 419 25 34 - 08029 - BARCELONA

### Anexo - Tráfico Nacional

**Título:** SALAMANCARTVALDIA.ES  
**URL Primaria:** http://salamancartvaldia.es/  
**Editor:** Diario de Salamanca, S.L.  
**Domicilio:** Ctra. de Ledesma, 63  
**Ciudad:** 37006 SALAMANCA  
**Teléfono:** 923 017 027  
**Fax:**  
**E-mail:**  
**Clasificación:** Noticias e Información  
**Sub-Clasificación:** Noticias globales y actualidad

Salamanca <sup>rtv</sup> **AL DÍA**.es

#### 1. Cifras totales y promedios (Nacional)

MES - AÑO	NAVEGADORES UNICOS	VISITAS	PAGINAS
Marzo - 2025	850.525	2.180.124	7.300.888
<b>PROMEDIO DIARIO</b>	<b>48.020</b>	<b>69.916</b>	<b>235.513</b>
<b>PROMEDIO LUNES-VIERNES</b>	47.746	68.966	211.213
<b>PROMEDIO SABADO-DOMINGO</b>	48.594	71.913	286.542
<b>PAGINAS / VISITAS</b>	3,37		
<b>DURACION MEDIA VISITAS</b>	0:04:35		
<b>TIEMPO INTERACCIÓN MEDIO</b>	0:02:41		

#### 2. Secciones (Nacional)

	PAGINAS	%
<b>HOME</b>	201.912	2.77 %
<b>RESTO</b>	7.098.976	97.23 %

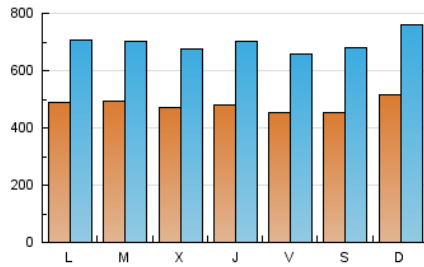
#### 3. Por día del mes (Nacional)

Día	N. únicos	Visitas	Páginas	Día	N. únicos	Visitas	Páginas	Día	N. únicos	Visitas	Páginas
1	50.245	78.226	390.847	11	48.715	68.023	154.011	21	48.155	70.840	159.775
2	63.200	92.524	537.767	12	52.035	69.228	149.642	22	46.268	67.836	222.249
3	64.000	90.375	446.409	13	47.650	67.976	156.758	23	48.032	70.714	253.334
4	59.619	86.285	476.215	14	41.517	62.099	148.513	24	45.965	67.046	182.845
5	45.196	70.860	351.768	15	41.884	60.294	177.086	25	46.800	64.921	145.920
6	42.556	65.631	204.357	16	53.023	76.327	201.011	26	49.743	70.356	152.088
7	48.197	67.168	199.459	17	50.651	72.202	167.268	27	48.969	70.059	192.219
8	49.079	73.590	238.403	18	41.537	60.863	154.339	28	43.540	62.955	151.049
9	52.193	77.824	412.579	19	40.745	58.985	190.077	29	40.033	59.396	165.178
10	41.382	62.391	226.987	20	53.100	77.971	223.628	30	41.979	62.401	266.961
								31	42.603	62.045	202.146

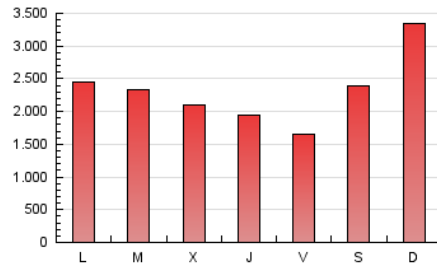
#### 4. Gráficas (Nacional)

##### 4.1 Por día de la semana (promedio)

N. únicos / Visitas (x 100)

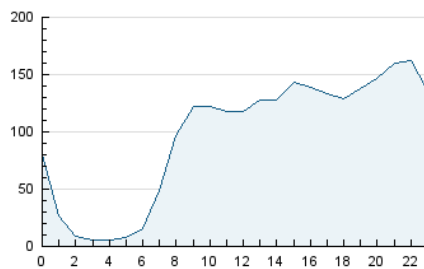


Páginas (x 100)

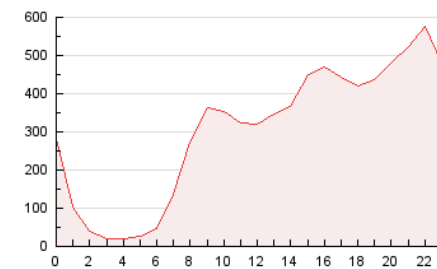


##### 4.2 Por franja horaria (promedio)

Visitas\_ (x 1000)

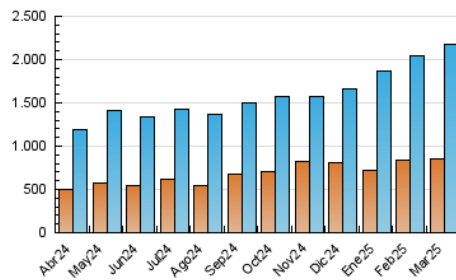


Páginas (x 1000)

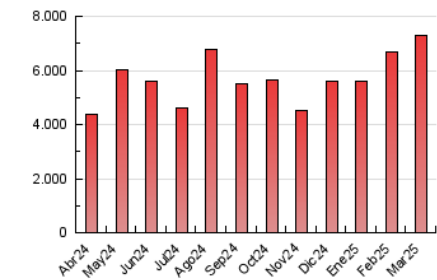


##### 4.3 Por meses

N. únicos / Visitas (x 1000)



Páginas (x 1000)



## 5. Observaciones

Este Medio Electrónico de Comunicación ha sido medido por la herramienta Google Analytics de Google (GA4).

## 6. Definiciones básicas (Para más información ver Normas Técnicas para el Control de los Medios Electrónicos de Comunicación)

### Página Vista:

Conjunto de ficheros enviado a un usuario como resultado de una petición del mismo recibida por el servidor. Cuando la página está formada por varios marcos (frames), el conjunto de los mismos tendrá, a efectos de cómputo, la consideración de una página unitaria.

### Visita:

Una secuencia ininterrumpida de páginas servidas a un usuario válido. Si dicho usuario no realiza peticiones de páginas en un periodo de tiempo (30 min) la siguiente petición constituirá el inicio de una nueva visita.

### Navegador Único:

Total de combinaciones únicas de una dirección IP y un identificador adicional. Los medios pueden utilizar cookies o el Identificador de Alta de registro.

### Duración Página Vista:

Tiempo acumulado en segundos de todas las páginas vistas (en visitas de dos o más páginas vistas), dividido por el número total de páginas vistas.

### Duración Visita:

Tiempo en segundos de todas las visitas de dos o más páginas vistas, dividido por el número total de visitas de dos o más páginas vistas.

### Tráfico nacional:

Audiencia/difusión correspondiente a España medida en base a los datos de las direcciones IP registradas por el sistema de medición.

## 7. Opinión

De OJDinteractiva, la división de INFORMACIÓN Y CONTROL DE PUBLICACIONES S.A.:

Hemos examinado la información facilitada por el editor del medio electrónico para el periodo que comprende la presente certificación.

Nuestro examen se ha realizado de acuerdo con las normas y procedimientos establecidos en las Normas Técnicas para el Control de los Medios Electrónicos de Comunicación.

En nuestra opinión, la presente acta presenta razonablemente la difusión/audiencia registrada por este medio electrónico.

### ADVERTENCIA:

El trabajo de OJDinteractiva, la división de INFORMACIÓN Y CONTROL DE PUBLICACIONES S.A (INTROL) se limita a la realización de pruebas para la revisión de los datos de recuento suministrados por el editor con la finalidad de expresar una opinión sobre la razonabilidad de dichos datos de acuerdo con las Normas Técnicas para el control de los MEC.

Por tanto, INTROL no acepta responsabilidad alguna por las inexactitudes o errores que puedan existir en los datos de recuento. Tampoco acepta ninguna responsabilidad por la falsedad en los datos de recuento recibidos del editor, ni por otros datos de medición que no están incluidos en el análisis.

Abril - 2025

OJDinteractiva