



## INFORMACION Y CONTROL DE PUBLICACIONES, S.A.

Velázquez, 46, 1º Drcha - Tel. 91 435 00 32 Fax 91 435 96 05 - 28001 - MADRID  
Av. Diagonal 497, 5a planta - Tel 93 439 24 18 Fax 93 419 25 34 - 08029 - BARCELONA

Título: SALAMANCARTVALDIA.ES  
URL Primaria: http://salamancartvaldia.es/  
Editor: Diario de Salamanca, S.L.  
Domicilio: Ctra. de Ledesma, 63  
Ciudad: 37006 SALAMANCA  
Teléfono: 923 017 027  
Fax:  
E-mail:  
Clasificación: Noticias e Información  
Sub-Clasificación: Noticias globales y actualidad



### 1. Cifras totales y promedios (Nacional e Internacional)

MES - AÑO	NAVEGADORES UNICOS	VISITAS	PAGINAS
Febrero - 2023	766.472	1.828.619	3.305.884
PROMEDIO DIARIO	51.264	65.308	118.067
PROMEDIO LUNES-VIERNES	50.629	64.091	115.036
PROMEDIO SABADO-DOMINGO	52.850	68.349	125.645
PAGINAS / VISITAS	1,81		
DURACION MEDIA VISITAS	0:02:19		
DURACION MEDIA PAGINAS	0:02:52		

### 2. Secciones (Nacional e Internacional)

	PAGINAS	%
HOME	265.568	8.03 %
RESTO	3.040.316	91.97 %

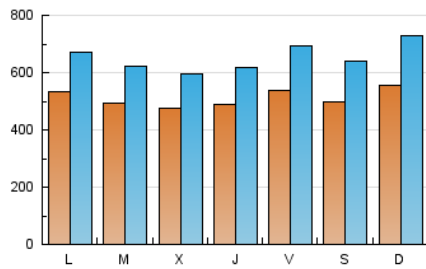
### 3. Por día del mes (Nacional e Internacional)

Día	N. únicos	Visitas	Páginas	Día	N. únicos	Visitas	Páginas	Día	N. únicos	Visitas	Páginas
1	42.590	52.836	94.582	11	52.806	65.408	111.961	21	63.346	82.753	148.031
2	43.541	53.906	93.413	12	48.747	62.242	116.306	22	51.936	67.653	129.440
3	45.603	57.748	104.890	13	41.630	53.029	101.714	23	56.097	72.274	131.471
4	41.753	53.473	100.514	14	34.400	44.672	86.392	24	54.355	68.265	115.453
5	47.206	62.989	126.275	15	40.932	51.522	94.330	25	40.775	50.989	89.827
6	42.173	52.834	104.044	16	41.339	52.950	100.407	26	59.723	75.397	130.074
7	55.588	66.134	114.026	17	60.685	83.298	152.976	27	55.722	69.633	119.070
8	55.236	66.960	112.422	18	64.373	86.001	162.311	28	43.646	54.514	96.657
9	54.202	68.753	119.613	19	67.417	90.293	167.894				
10	55.262	68.367	118.219	20	74.304	93.726	163.572				

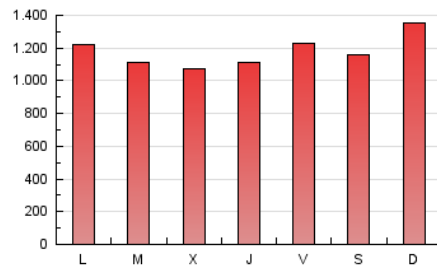
#### 4. Gráficas (Nacional e Internacional)

##### 4.1 Por día de la semana (promedio)

N. únicos / Visitas (x 100)

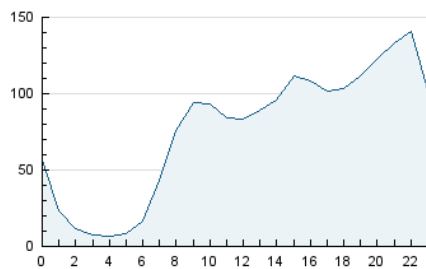


Páginas (x 100)

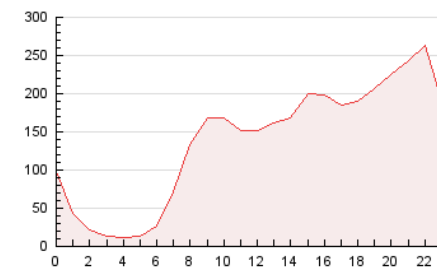


##### 4.2 Por franja horaria (promedio)

Visitas\_ (x 1000)

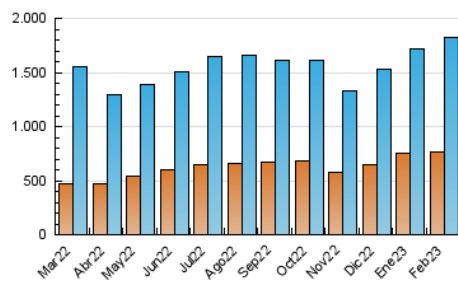


Páginas (x 1000)

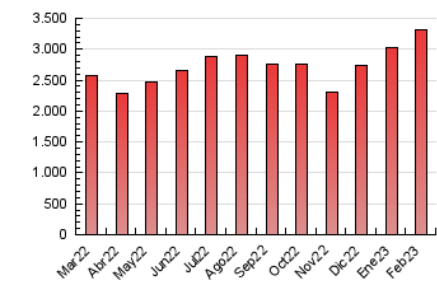


##### 4.3 Por meses

N. únicos / Visitas (x 1000)



Páginas (x 1000)





## INFORMACION Y CONTROL DE PUBLICACIONES, S.A.

Velázquez, 46, 1º Drcha - Tel. 91 435 00 32 Fax 91 435 96 05 - 28001 - MADRID  
 Av. Diagonal 497, 5a planta - Tel 93 439 24 18 Fax 93 419 25 34 - 08029 - BARCELONA

### Anexo - Tráfico Nacional

Título: SALAMANCARTVALDIA.ES  
 URL Primaria: http://salamancartvaldia.es/  
 Editor: Diario de Salamanca, S.L.  
 Domicilio: Ctra. de Ledesma, 63  
 Ciudad: 37006 SALAMANCA  
 Teléfono: 923 017 027  
 Fax:  
 E-mail:  
 Clasificación: Noticias e Información  
 Sub-Clasificación: Noticias globales y actualidad



#### 1. Cifras totales y promedios (Nacional)

MES - AÑO	NAVEGADORES UNICOS	VISITAS	PAGINAS
Febrero - 2023	719.978	1.768.103	3.211.718
PROMEDIO DIARIO	49.369	63.147	114.704
PROMEDIO LUNES-VIERNES	48.717	61.923	111.708
PROMEDIO SABADO-DOMINGO	51.000	66.205	122.195
PAGINAS / VISITAS	1,82		
DURACION MEDIA VISITAS	0:02:17		
DURACION MEDIA PAGINAS	0:02:48		

#### 2. Secciones (Nacional)

	PAGINAS	%
HOME	261.693	8.15 %
RESTO	2.950.025	91.85 %

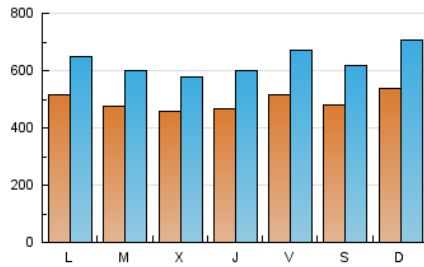
#### 3. Por día del mes (Nacional)

Día	N. únicos	Visitas	Páginas	Día	N. únicos	Visitas	Páginas	Día	N. únicos	Visitas	Páginas
1	40.957	51.021	91.676	11	51.104	63.545	108.888	21	61.397	80.220	144.057
2	41.937	52.023	90.551	12	47.048	60.339	113.183	22	49.942	65.248	125.715
3	43.717	55.670	101.560	13	39.927	51.052	98.660	23	53.719	69.675	127.463
4	40.288	51.722	97.593	14	33.148	43.127	84.078	24	51.364	65.160	111.168
5	45.582	61.088	123.218	15	39.327	49.774	91.689	25	38.937	49.027	86.779
6	40.496	50.929	100.923	16	39.506	51.011	97.512	26	57.915	73.469	126.885
7	53.674	64.103	110.768	17	58.595	80.665	149.215	27	53.933	67.652	115.916
8	53.636	64.981	109.224	18	62.405	83.250	158.017	28	42.040	52.552	93.822
9	52.127	66.600	116.415	19	64.718	87.200	162.997				
10	53.142	66.188	114.715	20	71.762	90.812	159.031				

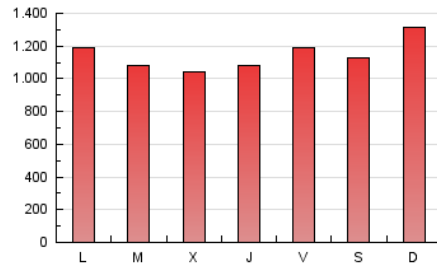
### 4. Gráficas (Nacional)

#### 4.1 Por día de la semana (promedio)

N. únicos / Visitas (x 100)

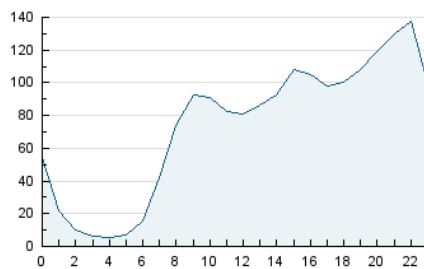


Páginas (x 100)

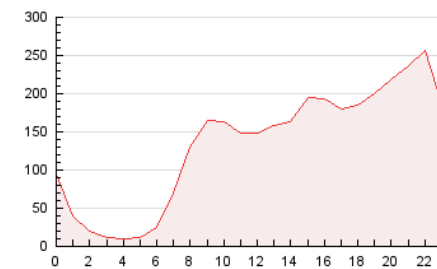


#### 4.2 Por franja horaria (promedio)

Visitas\_ (x 1000)

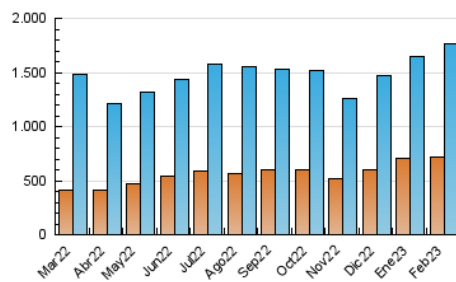


Páginas (x 1000)

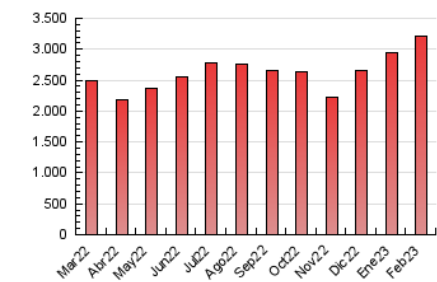


#### 4.3 Por meses

N. únicos / Visitas (x 1000)



Páginas (x 1000)



## 5. Observaciones

Este Medio Electrónico de Comunicación ha sido medido por la herramienta Google Analytics de Google (Universal Analytics)

## 6. Definiciones básicas (Para más información ver Normas Técnicas para el Control de los Medios Electrónicos de Comunicación)

### **Página Vista:**

Conjunto de ficheros enviado a un usuario como resultado de una petición del mismo recibida por el servidor. Cuando la página está formada por varios marcos (frames), el conjunto de los mismos tendrá, a efectos de cómputo, la consideración de una página unitaria.

### **Visita:**

Una secuencia ininterrumpida de páginas servidas a un usuario válido. Si dicho usuario no realiza peticiones de páginas en un periodo de tiempo (30 min) la siguiente petición constituirá el inicio de una nueva visita.

### **Navegador Único:**

Total de combinaciones únicas de una dirección IP y un identificador adicional. Los medios pueden utilizar cookies o el Identificador de Alta de registro.

### **Duración Página Vista:**

Tiempo acumulado en segundos de todas las páginas vistas (en visitas de dos o más páginas vistas), dividido por el número total de páginas vistas.

### **Duración Visita:**

Tiempo en segundos de todas las visitas de dos o más páginas vistas, dividido por el número total de visitas de dos o más páginas vistas.

### **Tráfico nacional:**

Audiencia/difusión correspondiente a España medida en base a los datos de las direcciones IP registradas por el sistema de medición.

## 7. Opinión

De OJDinteractiva, la división de INFORMACIÓN Y CONTROL DE PUBLICACIONES S.A.:

Hemos examinado la información facilitada por el editor del medio electrónico para el periodo que comprende la presente certificación.

Nuestro examen se ha realizado de acuerdo con las normas y procedimientos establecidos en las Normas Técnicas para el Control de los Medios Electrónicos de Comunicación.

En nuestra opinión, la presente acta presenta razonablemente la difusión/audiencia registrada por este medio electrónico.

### **ADVERTENCIA:**

El trabajo de OJDinteractiva, la división de INFORMACIÓN Y CONTROL DE PUBLICACIONES S.A (INTROL) se limita a la realización de pruebas para la revisión de los datos de recuento suministrados por el editor con la finalidad de expresar una opinión sobre la razonabilidad de dichos datos de acuerdo con las Normas Técnicas para el control de los MEC.

Por tanto, INTROL no acepta responsabilidad alguna por las inexactitudes o errores que puedan existir en los datos de recuento. Tampoco acepta ninguna responsabilidad por la falsedad en los datos de recuento recibidos del editor, ni por otros datos de medición que no están incluidos en el análisis.

Marzo - 2023

OJDinteractiva