



## INFORMACION Y CONTROL DE PUBLICACIONES, S.A.

Velázquez, 46, 1º Drcha - Tel. 91 435 00 32 Fax 91 435 96 05 - 28001 - MADRID  
 Entença, 218 Entr. 7 - Tel 93 439 24 18 Fax 93 419 25 34 - 08029 - BARCELONA

**Título:** SALAMANCARTVALDIA.ES  
**URL Primaria:** http://salamancartvaldia.es/  
**Editor:** Diario de Salamanca, S.L.  
**Domicilio:** Ctra. de Ledesma, 63  
**Ciudad:** 37006 SALAMANCA  
**Teléfono:** 923 017 027  
**Fax:**  
**E-mail:**  
**Clasificación:** Noticias e Información  
**Sub-Clasificación:** Noticias globales y actualidad

Salamanca <sup>rtv</sup> **ALDÍA**.es

### 1. Cifras totales y promedios (Nacional e Internacional)

MES - AÑO	NAVEGADORES UNICOS	VISITAS	PAGINAS
Febrero - 2021	917.580	1.821.270	3.389.694
<b>PROMEDIO DIARIO</b>	<b>53.336</b>	<b>65.045</b>	<b>121.061</b>
<b>PROMEDIO LUNES-VIERNES</b>	53.741	66.091	122.423
<b>PROMEDIO SABADO-DOMINGO</b>	52.324	62.430	117.655
<b>PAGINAS / VISITAS</b>	1,86		
<b>DURACION MEDIA VISITAS</b>	0:01:35		
<b>DURACION MEDIA PAGINAS</b>	0:01:50		

### 2. Secciones (Nacional e Internacional)

	PAGINAS	%
<b>HOME</b>	252.616	7.45 %
<b>RESTO</b>	3.137.078	92.55 %

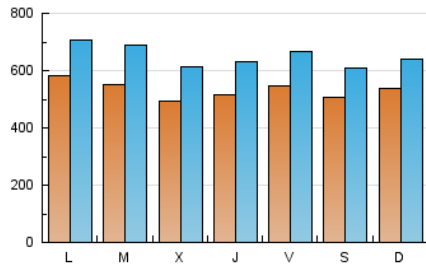
### 3. Por día del mes (Nacional e Internacional)

Día	N. únicos	Visitas	Páginas	Día	N. únicos	Visitas	Páginas	Día	N. únicos	Visitas	Páginas
1	50.639	65.310	120.524	11	50.909	61.889	115.811	21	53.004	63.455	117.097
2	41.277	54.795	100.702	12	56.193	68.455	131.474	22	56.577	67.387	121.130
3	45.172	59.237	116.927	13	53.220	62.678	115.122	23	53.481	62.939	115.628
4	42.540	57.232	105.354	14	55.016	64.796	117.965	24	46.355	55.989	117.457
5	53.246	68.516	133.959	15	61.732	72.693	129.792	25	55.525	64.170	129.231
6	56.501	68.633	128.102	16	62.275	77.318	132.404	26	55.887	65.277	127.049
7	56.220	67.855	126.974	17	57.300	69.702	124.726	27	46.961	56.733	114.612
8	63.530	76.811	141.918	18	56.758	69.769	121.601	28	50.915	60.441	121.304
9	63.182	79.618	144.228	19	53.886	63.691	110.372				
10	48.362	61.030	108.164	20	46.757	54.851	100.067				

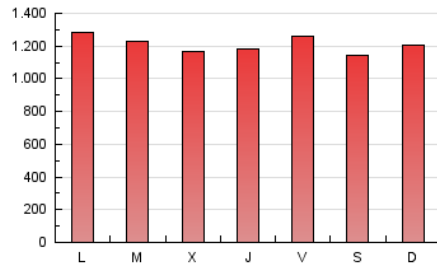
4. Gráficas (Nacional e Internacional)

4.1 Por día de la semana (promedio)

N. únicos / Visitas (x 100)



Páginas (x 100)

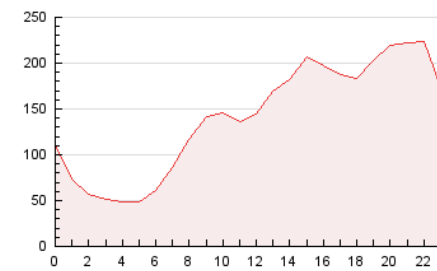


4.2 Por franja horaria (promedio)

Visitas (x 1000)

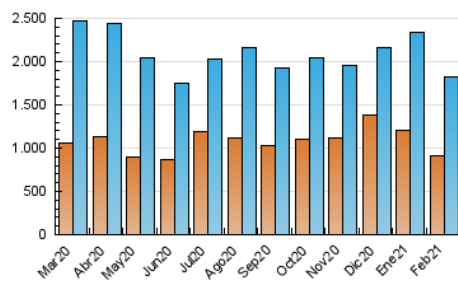


Páginas (x 1000)

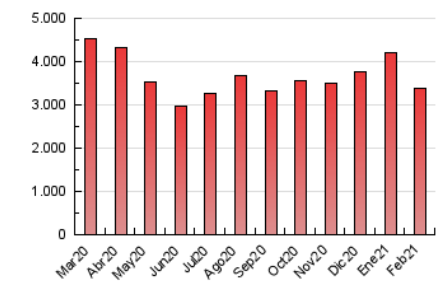


4.3 Por meses

N. únicos / Visitas (x 1000)



Páginas (x 1000)





## INFORMACION Y CONTROL DE PUBLICACIONES, S.A.

Velázquez, 46, 1º Drcha - Tel. 91 435 00 32 Fax 91 435 96 05 - 28001 - MADRID  
 Entença, 218 Entr. 7 - Tel 93 439 24 18 Fax 93 419 25 34 - 08029 - BARCELONA

### Anexo - Tráfico Nacional

**Título:** SALAMANCARTVALDIA.ES  
**URL Primaria:** http://salamancartvaldia.es/  
**Editor:** Diario de Salamanca, S.L.  
**Domicilio:** Ctra. de Ledesma, 63  
**Ciudad:** 37006 SALAMANCA  
**Teléfono:** 923 017 027  
**Fax:**  
**E-mail:**  
**Clasificación:** Noticias e Información  
**Sub-Clasificación:** Noticias globales y actualidad

Salamanca <sup>rtv</sup> **AL DÍA**.es

#### 1. Cifras totales y promedios (Nacional)

MES - AÑO	NAVEGADORES UNICOS	VISITAS	PAGINAS
Febrero - 2021	842.315	1.735.288	3.285.694
<b>PROMEDIO DIARIO</b>	<b>50.438</b>	<b>61.975</b>	<b>117.346</b>
<b>PROMEDIO LUNES-VIERNES</b>	<b>50.827</b>	<b>62.994</b>	<b>118.651</b>
<b>PROMEDIO SABADO-DOMINGO</b>	<b>49.465</b>	<b>59.427</b>	<b>114.085</b>
<b>PAGINAS / VISITAS</b>	<b>1,89</b>		
<b>DURACION MEDIA VISITAS</b>	<b>0:01:38</b>		
<b>DURACION MEDIA PAGINAS</b>	<b>0:01:50</b>		

#### 2. Secciones (Nacional)

	PAGINAS	%
<b>HOME</b>	249.825	7.60 %
<b>RESTO</b>	3.035.869	92.40 %

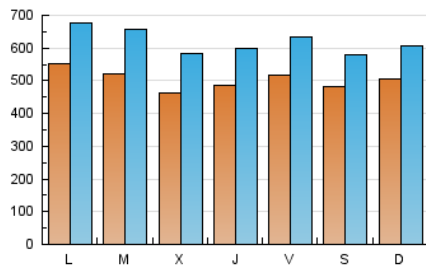
#### 3. Por día del mes (Nacional)

Día	N. únicos	Visitas	Páginas	Día	N. únicos	Visitas	Páginas	Día	N. únicos	Visitas	Páginas
1	48.141	62.530	117.050	11	47.791	58.709	111.967	21	49.694	60.181	113.298
2	39.368	52.800	98.074	12	52.893	65.092	127.411	22	53.672	64.314	117.386
3	42.612	56.442	113.446	13	49.860	59.163	111.016	23	50.846	60.131	112.135
4	40.093	54.493	102.027	14	50.759	60.241	112.913	24	43.815	53.357	114.166
5	49.916	65.107	129.801	15	58.783	69.719	126.187	25	52.790	61.170	125.568
6	53.828	65.676	124.492	16	58.506	73.442	127.914	26	53.015	62.454	123.624
7	54.138	65.596	124.093	17	54.483	66.511	120.824	27	45.126	54.948	112.390
8	60.945	74.110	138.595	18	53.386	65.928	117.100	28	47.601	57.059	117.250
9	60.112	76.078	139.984	19	50.614	60.227	106.157				
10	44.759	57.257	103.599	20	44.716	52.553	97.227				

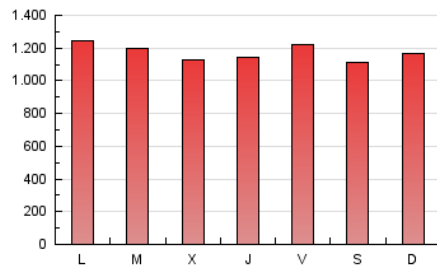
4. Gráficas (Nacional)

4.1 Por día de la semana (promedio)

N. únicos / Visitas (x 100)

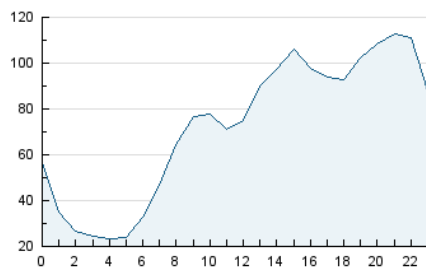


Páginas (x 100)

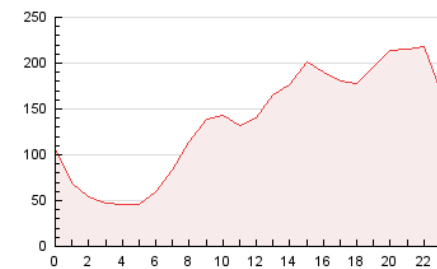


4.2 Por franja horaria (promedio)

Visitas (x 1000)

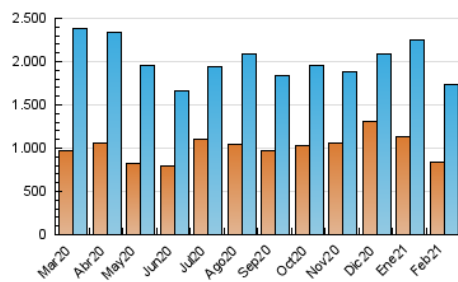


Páginas (x 1000)

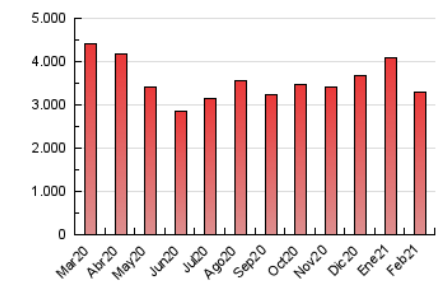


4.3 Por meses

N. únicos / Visitas (x 1000)



Páginas (x 1000)



## 5. Observaciones

Este Medio Electrónico de Comunicación ha sido medido por la herramienta Google Analytics de Google

## 6. Definiciones básicas (Para más información ver Normas Técnicas para el Control de los Medios Electrónicos de Comunicación)

### Página Vista:

Conjunto de ficheros enviado a un usuario como resultado de una petición del mismo recibida por el servidor. Cuando la página está formada por varios marcos (frames), el conjunto de los mismos tendrá, a efectos de cómputo, la consideración de una página unitaria.

### Visita:

Una secuencia ininterrumpida de páginas servidas a un usuario válido. Si dicho usuario no realiza peticiones de páginas en un periodo de tiempo (30 min) la siguiente petición constituirá el inicio de una nueva visita.

### Navegador Único:

Total de combinaciones únicas de una dirección IP y un identificador adicional. Los medios pueden utilizar cookies o el Identificador de Alta de registro.

### Duración Página Vista:

Tiempo acumulado en segundos de todas las páginas vistas (en visitas de dos o más páginas vistas), dividido por el número total de páginas vistas.

### Duración Visita:

Tiempo en segundos de todas las visitas de dos o más páginas vistas, dividido por el número total de visitas de dos o más páginas vistas.

### Tráfico nacional:

Audiencia/difusión correspondiente a España medida en base a los datos de las direcciones IP registradas por el sistema de medición.

## 7. Opinión

De OJDinteractiva, la división de INFORMACIÓN Y CONTROL DE PUBLICACIONES S.A.:

Hemos examinado la información facilitada por el editor del medio electrónico para el periodo que comprende la presente certificación.

Nuestro examen se ha realizado de acuerdo con las normas y procedimientos establecidos en las Normas Técnicas para el Control de los Medios Electrónicos de Comunicación.

En nuestra opinión, la presente acta presenta razonablemente la difusión/audiencia registrada por este medio electrónico.

### ADVERTENCIA:

El trabajo de OJDinteractiva, la división de INFORMACIÓN Y CONTROL DE PUBLICACIONES S.A (INTROL) se limita a la realización de pruebas para la revisión de los datos de recuento suministrados por el editor con la finalidad de expresar una opinión sobre la razonabilidad de dichos datos de acuerdo con las Normas Técnicas para el control de los MEC.

Por tanto, INTROL no acepta responsabilidad alguna por las inexactitudes o errores que puedan existir en los datos de recuento. Tampoco acepta ninguna responsabilidad por la falsedad en los datos de recuento recibidos del editor, ni por otros datos de medición que no están incluidos en el análisis.

Marzo - 2021

OJDinteractiva