



## INFORMACION Y CONTROL DE PUBLICACIONES, S.A.

Velázquez, 46, 1º Drcha - Tel. 91 435 00 32 Fax 91 435 96 05 - 28001 - MADRID  
 Entença, 218 Entr. 7 - Tel 93 439 24 18 Fax 93 419 25 34 - 08029 - BARCELONA

**Título:** ELMIRONDESORIA.ES  
**URL Primaria:** http://www.elmirondesoria.es  
**Editor:** Agencia de Comunicación Mirón, S.L.L.  
**Domicilio:** Gerardo Diego nº 5, 1º-B  
**Ciudad:** 42002 SORIA  
**Teléfono:**  
**Fax:**  
**E-mail:**  
**Clasificación:** Noticias e Información  
**Sub-Clasificación:** Noticias globales y actualidad

elMIRÓN de SORIA.es

### 1. Cifras totales y promedios (Nacional e Internacional)

MES - AÑO	NAVEGADORES UNICOS	VISITAS	PAGINAS
Diciembre - 2018	65.973	133.626	1.013.838
<b>PROMEDIO DIARIO</b>	<b>3.650</b>	<b>4.311</b>	<b>32.704</b>
<b>PROMEDIO LUNES-VIERNES</b>	3.867	4.539	28.785
<b>PROMEDIO SABADO-DOMINGO</b>	3.195	3.830	40.935
<b>PAGINAS / VISITAS</b>	7,59		
<b>DURACION MEDIA VISITAS</b>	0:02:54		
<b>DURACION MEDIA PAGINAS</b>	0:00:26		

### 2. Secciones (Nacional e Internacional)

	PAGINAS	%
<b>HOME</b>	50.025	4.93 %
<b>RESTO</b>	963.813	95.07 %

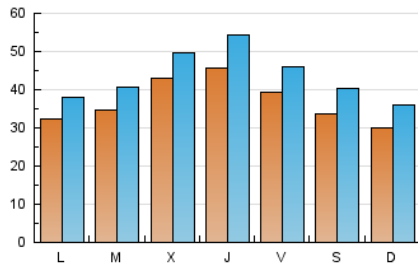
### 3. Por día del mes (Nacional e Internacional)

Día	N. únicos	Visitas	Páginas	Día	N. únicos	Visitas	Páginas	Día	N. únicos	Visitas	Páginas
1	2.807	3.336	29.080	11	4.469	5.184	21.796	21	3.074	3.623	13.388
2	3.366	3.998	26.819	12	5.488	6.323	17.884	22	3.012	3.751	28.398
3	3.520	4.104	18.693	13	3.424	4.033	21.891	23	2.238	2.660	18.902
4	3.507	4.112	16.160	14	2.769	3.305	38.719	24	1.674	2.038	44.525
5	3.208	3.718	21.113	15	2.813	3.402	47.282	25	2.090	2.601	37.630
6	3.338	3.987	33.404	16	2.674	3.284	75.879	26	3.424	3.977	22.640
7	4.376	5.048	30.101	17	4.601	5.294	28.689	27	7.996	9.572	25.983
8	4.526	5.287	38.412	18	3.771	4.394	32.700	28	5.527	6.447	38.120
9	3.215	3.873	40.801	19	5.035	5.788	33.244	29	3.738	4.458	48.686
10	3.639	4.299	31.478	20	3.507	4.191	19.447	30	3.563	4.249	55.088
								31	2.774	3.290	56.886

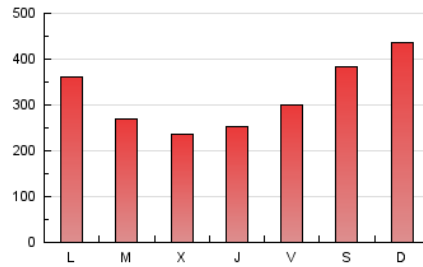
4. Gráficas (Nacional e Internacional)

4.1 Por día de la semana (promedio)

N. únicos / Visitas (x 100)

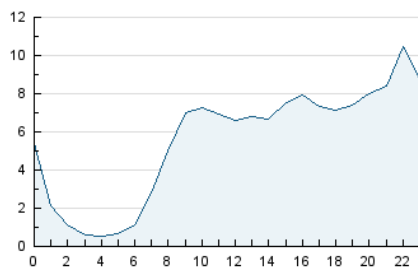


Páginas (x 100)

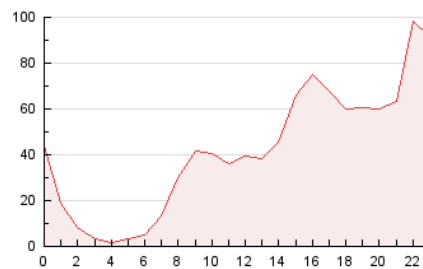


4.2 Por franja horaria (promedio)

Visitas (x 1000)

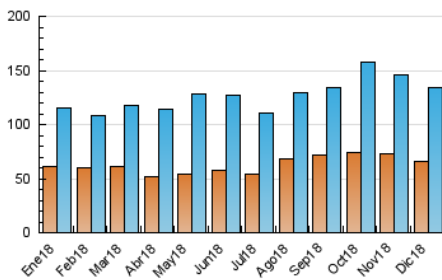


Páginas (x 1000)

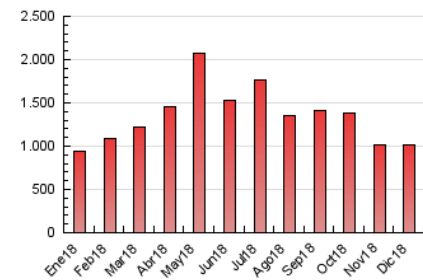


4.3 Por meses

N. únicos / Visitas (x 1000)



Páginas (x 1000)





## INFORMACION Y CONTROL DE PUBLICACIONES, S.A.

Velázquez, 46, 1º Drcha - Tel. 91 435 00 32 Fax 91 435 96 05 - 28001 - MADRID  
 Entença, 218 Entr. 7 - Tel 93 439 24 18 Fax 93 419 25 34 - 08029 - BARCELONA

### Anexo - Tráfico Nacional

**Título:** ELMIRONDESORIA.ES  
**URL Primaria:** http://www.elmirondesoria.es  
**Editor:** Agencia de Comunicación Mirón, S.L.L.  
**Domicilio:** Gerardo Diego nº 5, 1º-B  
**Ciudad:** 42002 SORIA  
**Teléfono:**  
**Fax:**  
**E-mail:**  
**Clasificación:** Noticias e Información  
**Sub-Clasificación:** Noticias globales y actualidad

elMIRÓNdesORIA.es

#### 1. Cifras totales y promedios (Nacional)

MES - AÑO	NAVEGADORES UNICOS	VISITAS	PAGINAS
Diciembre - 2018	61.238	128.145	1.003.721
<b>PROMEDIO DIARIO</b>	<b>3.483</b>	<b>4.134</b>	<b>32.378</b>
<b>PROMEDIO LUNES-VIERNES</b>	<b>3.681</b>	<b>4.343</b>	<b>28.453</b>
<b>PROMEDIO SABADO-DOMINGO</b>	<b>3.068</b>	<b>3.693</b>	<b>40.620</b>
<b>PAGINAS / VISITAS</b>	<b>7,83</b>		
<b>DURACION MEDIA VISITAS</b>	<b>0:02:55</b>		
<b>DURACION MEDIA PAGINAS</b>	<b>0:00:26</b>		

#### 2. Secciones (Nacional)

	PAGINAS	%
<b>HOME</b>	49.568	4.94 %
<b>RESTO</b>	954.153	95.06 %

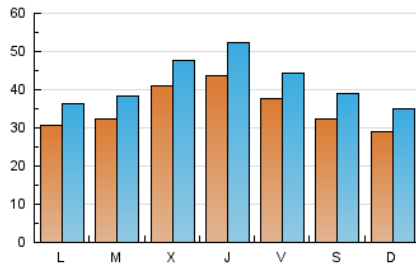
#### 3. Por día del mes (Nacional)

Día	N. únicos	Visitas	Páginas	Día	N. únicos	Visitas	Páginas	Día	N. únicos	Visitas	Páginas
1	2.670	3.189	28.678	11	4.283	4.997	21.521	21	2.935	3.475	13.062
2	3.240	3.861	26.506	12	5.282	6.109	17.588	22	2.896	3.630	28.195
3	3.300	3.862	18.324	13	3.273	3.877	21.569	23	2.141	2.554	18.780
4	3.153	3.752	15.726	14	2.613	3.140	38.174	24	1.580	1.938	44.347
5	3.024	3.528	20.827	15	2.672	3.250	47.019	25	1.973	2.474	37.480
6	3.193	3.837	33.160	16	2.549	3.155	75.491	26	3.228	3.772	22.369
7	4.238	4.896	29.890	17	4.406	5.092	28.444	27	7.677	9.239	25.277
8	4.378	5.129	38.061	18	3.556	4.171	32.361	28	5.296	6.198	37.821
9	3.104	3.758	40.586	19	4.871	5.611	33.004	29	3.585	4.293	48.200
10	3.491	4.145	31.105	20	3.323	3.997	19.046	30	3.445	4.115	54.688
								31	2.599	3.101	56.422

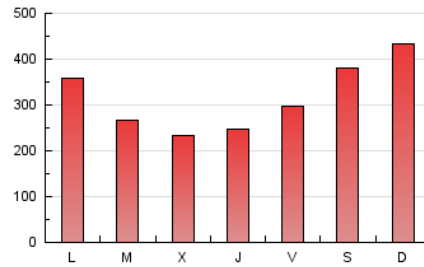
4. Gráficas (Nacional)

4.1 Por día de la semana (promedio)

N. únicos / Visitas (x 100)

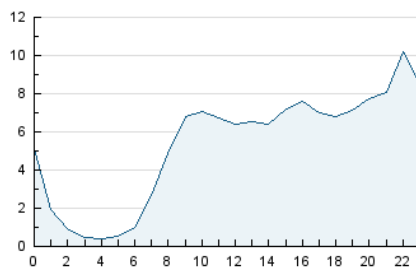


Páginas (x 100)

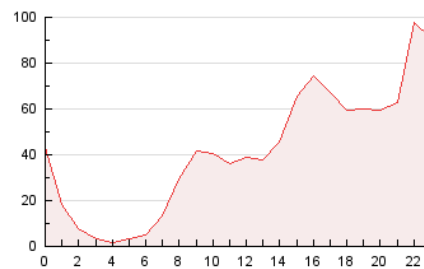


4.2 Por franja horaria (promedio)

Visitas (x 1000)

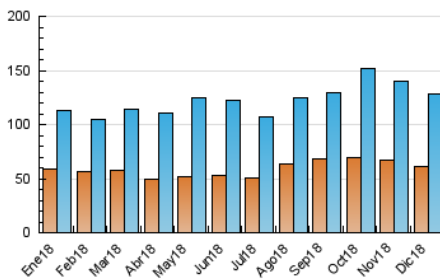


Páginas (x 1000)

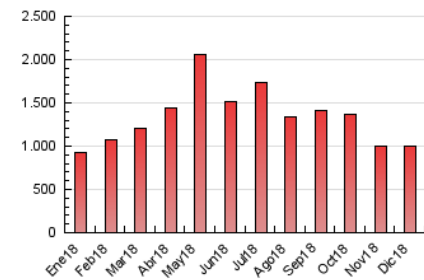


4.3 Por meses

N. únicos / Visitas (x 1000)



Páginas (x 1000)



## 5. Observaciones

Este Medio Electrónico de Comunicación ha sido medido por la herramienta Google Analytics de Google

## 6. Definiciones básicas (Para más información ver Normas Técnicas para el Control de los Medios Electrónicos de Comunicación)

### Página Vista:

Conjunto de ficheros enviado a un usuario como resultado de una petición del mismo recibida por el servidor. Cuando la página está formada por varios marcos (frames), el conjunto de los mismos tendrá, a efectos de cómputo, la consideración de una página unitaria.

### Visita:

Una secuencia ininterrumpida de páginas servidas a un usuario válido. Si dicho usuario no realiza peticiones de páginas en un periodo de tiempo (30 min) la siguiente petición constituirá el inicio de una nueva visita.

### Navegador Único:

Total de combinaciones únicas de una dirección IP y un identificador adicional. Los medios pueden utilizar cookies o el Identificador de Alta de registro.

### Duración Página Vista:

Tiempo acumulado en segundos de todas las páginas vistas (en visitas de dos o más páginas vistas), dividido por el número total de páginas vistas.

### Duración Visita:

Tiempo en segundos de todas las visitas de dos o más páginas vistas, dividido por el número total de visitas de dos o más páginas vistas.

### Tráfico nacional:

Audiencia/difusión correspondiente a España medida en base a los datos de las direcciones IP registradas por el sistema de medición.

## 7. Opinión

De OJDinteractiva, la división de INFORMACIÓN Y CONTROL DE PUBLICACIONES S.A.:

Hemos examinado la información facilitada por el editor del medio electrónico para el periodo que comprende la presente certificación.

Nuestro examen se ha realizado de acuerdo con las normas y procedimientos establecidos en las Normas Técnicas para el Control de los Medios Electrónicos de Comunicación.

En nuestra opinión, la presente acta presenta razonablemente la difusión/audiencia registrada por este medio electrónico.

### ADVERTENCIA:

El trabajo de OJDinteractiva, la división de INFORMACIÓN Y CONTROL DE PUBLICACIONES S.A (INTROL) se limita a la realización de pruebas para la revisión de los datos de recuento suministrados por el editor con la finalidad de expresar una opinión sobre la razonabilidad de dichos datos de acuerdo con las Normas Técnicas para el control de los MEC.

Por tanto, INTROL no acepta responsabilidad alguna por las inexactitudes o errores que puedan existir en los datos de recuento. Tampoco acepta ninguna responsabilidad por la falsedad en los datos de recuento recibidos del editor, ni por otros datos de medición que no están incluidos en el análisis.

- 2018

OJDinteractiva