



## INFORMACION Y CONTROL DE PUBLICACIONES, S.A.

Velázquez, 46, 1º Drcha - Tel. 91 435 00 32 Fax 91 435 96 05 - 28001 - MADRID  
Av. Diagonal 497, 5a planta - Tel 93 439 24 18 Fax 93 419 25 34 - 08029 - BARCELONA

**Título:** ELMIRONDESORIA.ES  
**URL Primaria:** http://www.elmirondesoria.es  
**Editor:** Agencia de Comunicación Mirón, S.L.L.  
**Domicilio:** Gerardo Diego nº 5, 1º-B  
**Ciudad:** 42002 SORIA  
**Teléfono:**  
**Fax:**  
**E-mail:**  
**Clasificación:** Noticias e Información  
**Sub-Clasificación:** Noticias globales y actualidad

elMIRÓNdesORIA.es

### 1. Cifras totales y promedios (Nacional e Internacional)

MES - AÑO	NAVEGADORES UNICOS	VISITAS	PAGINAS
Octubre - 2022	119.455	226.344	3.039.042
<b>PROMEDIO DIARIO</b>	<b>6.170</b>	<b>7.301</b>	<b>98.034</b>
<b>PROMEDIO LUNES-VIERNES</b>	5.748	6.828	75.753
<b>PROMEDIO SABADO-DOMINGO</b>	7.058	8.295	144.823
<b>PAGINAS / VISITAS</b>	13,43		
<b>DURACION MEDIA VISITAS</b>	0:01:34		
<b>DURACION MEDIA PAGINAS</b>	0:00:08		

### 2. Secciones (Nacional e Internacional)

	PAGINAS	%
<b>HOME</b>	113.189	3.72 %
<b>RESTO</b>	2.925.853	96.28 %

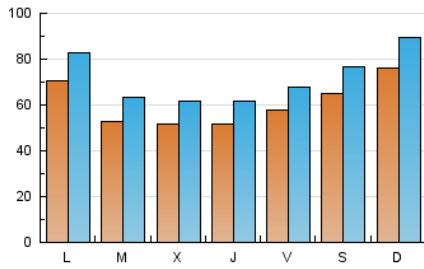
### 3. Por día del mes (Nacional e Internacional)

Día	N. únicos	Visitas	Páginas	Día	N. únicos	Visitas	Páginas	Día	N. únicos	Visitas	Páginas
1	5.702	6.742	142.924	11	4.927	5.928	28.032	21	5.641	6.633	28.678
2	8.122	9.473	149.531	12	5.681	6.855	203.013	22	7.067	8.553	150.242
3	6.598	7.803	149.667	13	6.356	7.438	94.296	23	7.130	8.255	72.745
4	5.246	6.438	102.595	14	6.568	7.614	48.993	24	6.119	7.272	35.754
5	5.120	6.197	122.533	15	5.589	6.552	73.481	25	5.425	6.458	23.101
6	5.123	6.186	123.175	16	6.187	7.368	66.897	26	4.871	5.852	18.630
7	5.565	6.609	80.692	17	7.973	9.284	81.531	27	4.241	5.145	28.004
8	5.916	6.957	108.362	18	5.549	6.573	54.476	28	5.323	6.177	27.044
9	7.107	8.382	122.542	19	4.895	5.866	30.780	29	8.330	9.395	98.145
10	5.948	7.086	58.291	20	4.946	5.909	40.002	30	9.434	11.269	463.360
								31	8.585	10.075	211.526

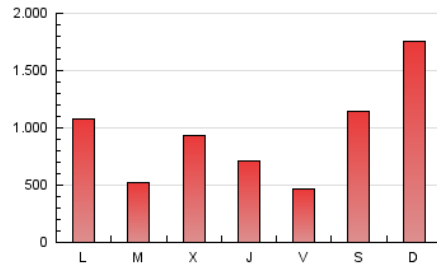
4. Gráficas (Nacional e Internacional)

4.1 Por día de la semana (promedio)

N. únicos / Visitas (x 100)

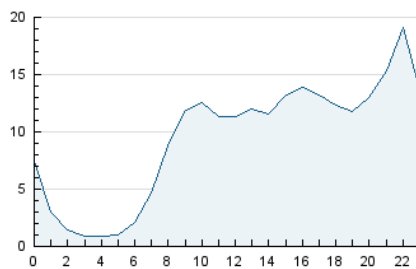


Páginas (x 100)

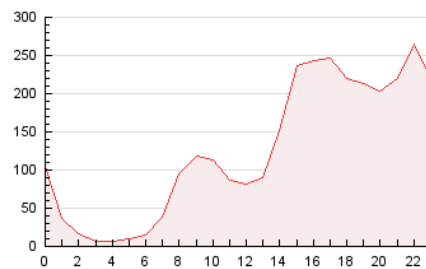


4.2 Por franja horaria (promedio)

Visitas\_ (x 1000)

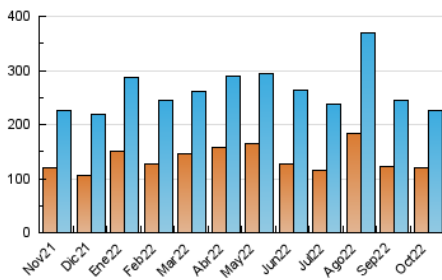


Páginas (x 1000)

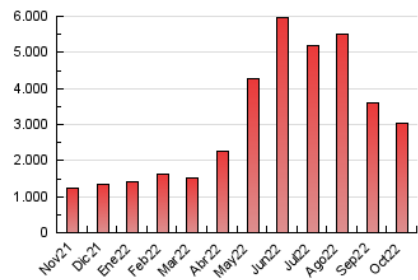


4.3 Por meses

N. únicos / Visitas (x 1000)



Páginas (x 1000)





## INFORMACION Y CONTROL DE PUBLICACIONES, S.A.

Velázquez, 46, 1º Drcha - Tel. 91 435 00 32 Fax 91 435 96 05 - 28001 - MADRID  
Av. Diagonal 497, 5a planta - Tel 93 439 24 18 Fax 93 419 25 34 - 08029 - BARCELONA

### Anexo - Tráfico Nacional

**Título:** ELMIRONDESORIA.ES  
**URL Primaria:** http://www.elmirondesoria.es  
**Editor:** Agencia de Comunicación Mirón, S.L.L.  
**Domicilio:** Gerardo Diego nº 5, 1º-B  
**Ciudad:** 42002 SORIA  
**Teléfono:**  
**Fax:**  
**E-mail:**  
**Clasificación:** Noticias e Información  
**Sub-Clasificación:** Noticias globales y actualidad

elMIRÓNdesORIA.es

#### 1. Cifras totales y promedios (Nacional)

MES - AÑO	NAVEGADORES UNICOS	VISITAS	PAGINAS
Octubre - 2022	114.911	220.783	3.021.189
<b>PROMEDIO DIARIO</b>	<b>6.001</b>	<b>7.122</b>	<b>97.458</b>
<b>PROMEDIO LUNES-VIERNES</b>	<b>5.582</b>	<b>6.654</b>	<b>75.287</b>
<b>PROMEDIO SABADO-DOMINGO</b>	<b>6.881</b>	<b>8.106</b>	<b>144.016</b>
<b>PAGINAS / VISITAS</b>	<b>13,68</b>		
<b>DURACION MEDIA VISITAS</b>	<b>0:01:35</b>		
<b>DURACION MEDIA PAGINAS</b>	<b>0:00:08</b>		

#### 2. Secciones (Nacional)

	PAGINAS	%
<b>HOME</b>	112.530	3.72 %
<b>RESTO</b>	2.908.659	96.28 %

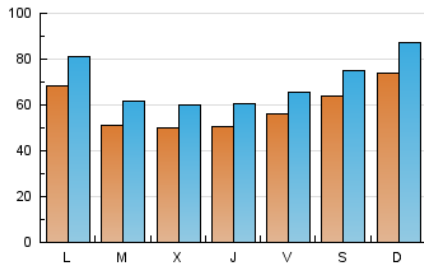
#### 3. Por día del mes (Nacional)

Día	N. únicos	Visitas	Páginas	Día	N. únicos	Visitas	Páginas	Día	N. únicos	Visitas	Páginas
1	5.534	6.568	142.165	11	4.763	5.756	27.579	21	5.502	6.484	28.288
2	7.845	9.147	148.539	12	5.539	6.704	202.540	22	6.921	8.394	148.876
3	6.325	7.525	148.501	13	6.207	7.282	93.659	23	6.971	8.090	72.059
4	5.049	6.228	101.752	14	6.382	7.425	48.780	24	5.962	7.110	35.365
5	4.935	6.005	122.153	15	5.478	6.434	73.264	25	5.276	6.297	22.869
6	4.989	6.044	122.565	16	6.018	7.213	66.509	26	4.730	5.698	18.267
7	5.357	6.384	80.406	17	7.813	9.111	81.215	27	4.111	5.002	27.651
8	5.759	6.788	107.746	18	5.399	6.414	54.069	28	5.191	6.034	26.805
9	6.851	8.123	121.866	19	4.728	5.683	30.542	29	8.166	9.226	97.475
10	5.756	6.880	57.599	20	4.834	5.792	39.869	30	9.269	11.076	461.660
								31	8.380	9.866	210.556

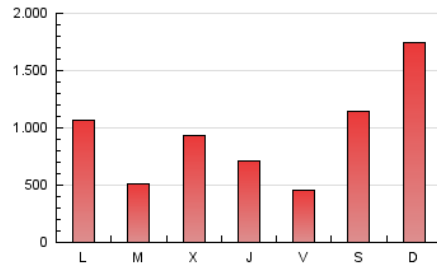
4. Gráficas (Nacional)

4.1 Por día de la semana (promedio)

N. únicos / Visitas (x 100)

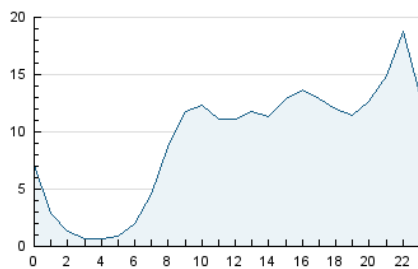


Páginas (x 100)

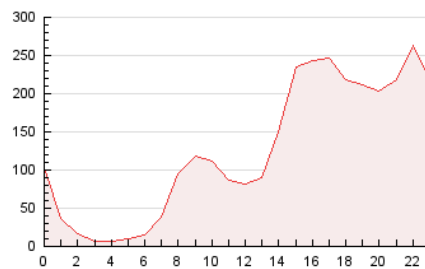


4.2 Por franja horaria (promedio)

Visitas\_ (x 1000)

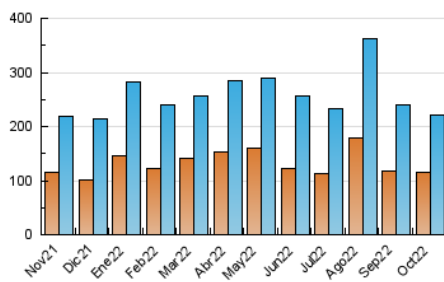


Páginas (x 1000)

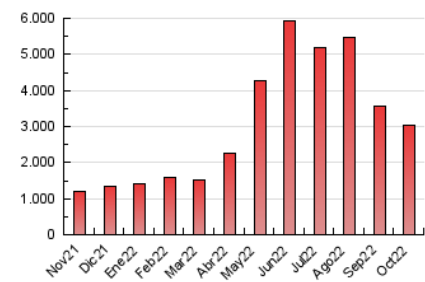


4.3 Por meses

N. únicos / Visitas (x 1000)



Páginas (x 1000)



## 5. Observaciones

Este Medio Electrónico de Comunicación ha sido medido por la herramienta Google Analytics de Google (Universal Analytics)

## 6. Definiciones básicas (Para más información ver Normas Técnicas para el Control de los Medios Electrónicos de Comunicación)

### Página Vista:

Conjunto de ficheros enviado a un usuario como resultado de una petición del mismo recibida por el servidor. Cuando la página está formada por varios marcos (frames), el conjunto de los mismos tendrá, a efectos de cómputo, la consideración de una página unitaria.

### Visita:

Una secuencia ininterrumpida de páginas servidas a un usuario válido. Si dicho usuario no realiza peticiones de páginas en un periodo de tiempo (30 min) la siguiente petición constituirá el inicio de una nueva visita.

### Navegador Único:

Total de combinaciones únicas de una dirección IP y un identificador adicional. Los medios pueden utilizar cookies o el Identificador de Alta de registro.

### Duración Página Vista:

Tiempo acumulado en segundos de todas las páginas vistas (en visitas de dos o más páginas vistas), dividido por el número total de páginas vistas.

### Duración Visita:

Tiempo en segundos de todas las visitas de dos o más páginas vistas, dividido por el número total de visitas de dos o más páginas vistas.

### Tráfico nacional:

Audiencia/difusión correspondiente a España medida en base a los datos de las direcciones IP registradas por el sistema de medición.

## 7. Opinión

De OJDinteractiva, la división de INFORMACIÓN Y CONTROL DE PUBLICACIONES S.A.:

Hemos examinado la información facilitada por el editor del medio electrónico para el periodo que comprende la presente certificación.

Nuestro examen se ha realizado de acuerdo con las normas y procedimientos establecidos en las Normas Técnicas para el Control de los Medios Electrónicos de Comunicación.

En nuestra opinión, la presente acta presenta razonablemente la difusión/audiencia registrada por este medio electrónico.

### ADVERTENCIA:

El trabajo de OJDinteractiva, la división de INFORMACIÓN Y CONTROL DE PUBLICACIONES S.A (INTROL) se limita a la realización de pruebas para la revisión de los datos de recuento suministrados por el editor con la finalidad de expresar una opinión sobre la razonabilidad de dichos datos de acuerdo con las Normas Técnicas para el control de los MEC. Por tanto, INTROL no acepta responsabilidad alguna por las inexactitudes o errores que puedan existir en los datos de recuento. Tampoco acepta ninguna responsabilidad por la falsedad en los datos de recuento recibidos del editor, ni por otros datos de medición que no están incluidos en el análisis.

Noviembre - 2022

OJDinteractiva