



INFORMACION Y CONTROL DE PUBLICACIONES, S.A.

Velázquez, 46, 1º Drcha - Tel. 91 435 00 32 Fax 91 435 96 05 - 28001 - MADRID
Av. Diagonal 497, 5a planta - Tel 93 439 24 18 Fax 93 419 25 34 - 08029 - BARCELONA

Título: ELMIRONDESORIA.ES
URL Primaria: http://www.elmirondesoria.es
Editor: Agencia de Comunicación Mirón, S.L.L.
Domicilio: Gerardo Diego nº 5, 1º-B
Ciudad: 42002 SORIA
Teléfono:
Fax:
E-mail:
Clasificación: Noticias e Información
Sub-Clasificación: Noticias globales y actualidad

elMIRÓNdesORIA.es

1. Cifras totales y promedios (Nacional e Internacional)

MES - AÑO	NAVEGADORES UNICOS	VISITAS	PAGINAS
Agosto - 2022	182.507	368.998	5.514.152
PROMEDIO DIARIO	10.113	11.903	177.876
PROMEDIO LUNES-VIERNES	9.779	11.524	145.912
PROMEDIO SABADO-DOMINGO	11.074	12.994	269.771
PAGINAS / VISITAS	14,94		
DURACION MEDIA VISITAS	0:01:32		
DURACION MEDIA PAGINAS	0:00:07		

2. Secciones (Nacional e Internacional)

	PAGINAS	%
HOME	124.007	2.25 %
RESTO	5.390.145	97.75 %

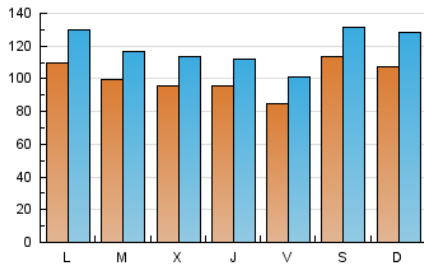
3. Por día del mes (Nacional e Internacional)

Día	N. únicos	Visitas	Páginas	Día	N. únicos	Visitas	Páginas	Día	N. únicos	Visitas	Páginas
1	17.067	18.968	155.035	11	8.246	10.043	233.036	21	10.063	12.383	391.999
2	7.384	8.648	70.315	12	7.895	9.350	114.645	22	9.395	11.508	230.266
3	6.382	7.700	52.465	13	10.365	11.990	141.345	23	10.412	12.450	156.106
4	5.165	6.302	41.982	14	13.915	16.226	299.946	24	9.459	11.459	185.281
5	5.120	6.220	35.635	15	11.004	13.591	257.172	25	7.721	9.429	127.430
6	7.874	9.500	152.622	16	14.690	17.068	286.931	26	8.703	10.466	77.582
7	9.967	11.907	242.437	17	12.344	14.359	193.049	27	7.967	9.539	181.100
8	9.728	11.502	135.840	18	17.137	18.930	137.824	28	9.112	10.952	352.027
9	7.614	9.056	62.647	19	12.346	14.286	258.863	29	7.699	9.450	202.813
10	6.935	8.210	99.153	20	19.329	21.454	396.695	30	9.579	11.196	130.993
								31	12.901	14.856	110.918

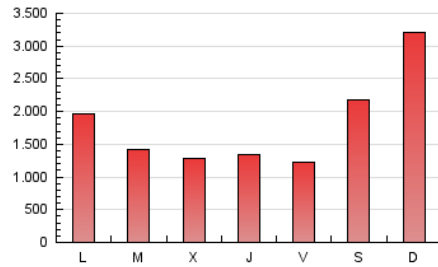
4. Gráficas (Nacional e Internacional)

4.1 Por día de la semana (promedio)

N. únicos / Visitas (x 100)

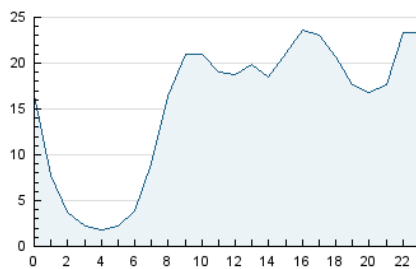


Páginas (x 100)

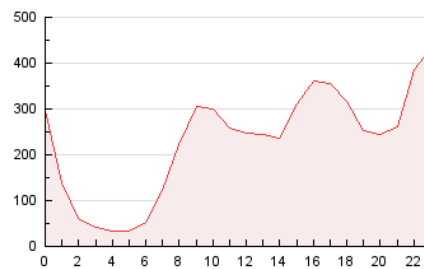


4.2 Por franja horaria (promedio)

Visitas__ (x 1000)

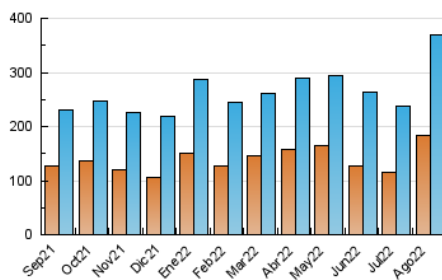


Páginas (x 1000)

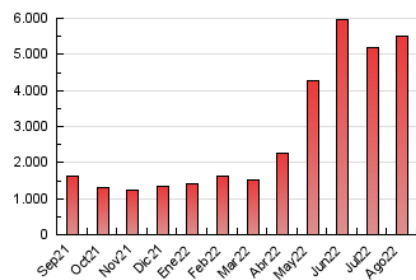


4.3 Por meses

N. únicos / Visitas (x 1000)



Páginas (x 1000)





INFORMACION Y CONTROL DE PUBLICACIONES, S.A.

Velázquez, 46, 1º Drcha - Tel. 91 435 00 32 Fax 91 435 96 05 - 28001 - MADRID
Av. Diagonal 497, 5a planta - Tel 93 439 24 18 Fax 93 419 25 34 - 08029 - BARCELONA

Anexo - Tráfico Nacional

Título: ELMIRONDESORIA.ES
URL Primaria: http://www.elmirondesoria.es
Editor: Agencia de Comunicación Mirón, S.L.L.
Domicilio: Gerardo Diego nº 5, 1º-B
Ciudad: 42002 SORIA
Teléfono:
Fax:
E-mail:
Clasificación: Noticias e Información
Sub-Clasificación: Noticias globales y actualidad

elMIRÓNdesORIA.es

1. Cifras totales y promedios (Nacional)

MES - AÑO	NAVEGADORES UNICOS	VISITAS	PAGINAS
Agosto - 2022	177.786	362.724	5.483.305
PROMEDIO DIARIO	9.930	11.701	176.881
PROMEDIO LUNES-VIERNES	9.594	11.321	145.143
PROMEDIO SABADO-DOMINGO	10.895	12.791	268.126
PAGINAS / VISITAS	15,12		
DURACION MEDIA VISITAS	0:01:33		
DURACION MEDIA PAGINAS	0:00:07		

2. Secciones (Nacional)

	PAGINAS	%
HOME	122.971	2.24 %
RESTO	5.360.334	97.76 %

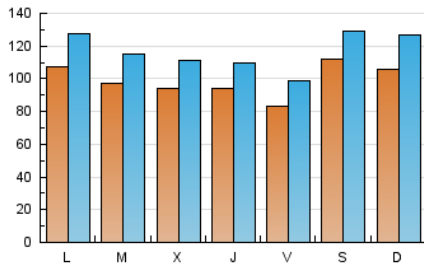
3. Por día del mes (Nacional)

Día	N. únicos	Visitas	Páginas	Día	N. únicos	Visitas	Páginas	Día	N. únicos	Visitas	Páginas
1	16.836	18.763	154.680	11	8.048	9.833	232.401	21	9.903	12.193	390.002
2	7.240	8.494	70.042	12	7.747	9.191	114.248	22	9.220	11.304	229.255
3	6.225	7.530	52.195	13	10.241	11.844	140.545	23	10.249	12.249	155.062
4	5.019	6.147	41.690	14	13.673	15.973	297.777	24	9.308	11.285	184.404
5	4.996	6.082	35.207	15	10.721	13.289	255.851	25	7.570	9.249	126.826
6	7.733	9.340	151.684	16	14.427	16.815	285.202	26	8.496	10.247	76.947
7	9.772	11.674	239.667	17	12.169	14.126	192.437	27	7.802	9.343	179.766
8	9.548	11.298	134.543	18	16.879	18.699	136.775	28	8.900	10.735	351.127
9	7.432	8.846	62.103	19	12.178	14.058	257.440	29	7.503	9.234	202.117
10	6.780	8.026	98.049	20	19.139	21.229	394.440	30	9.389	10.990	130.365
								31	12.689	14.638	110.458

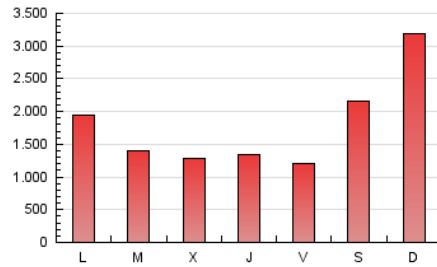
4. Gráficas (Nacional)

4.1 Por día de la semana (promedio)

N. únicos / Visitas (x 100)



Páginas (x 100)

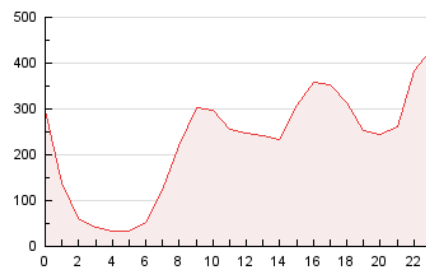


4.2 Por franja horaria (promedio)

Visitas_ (x 1000)

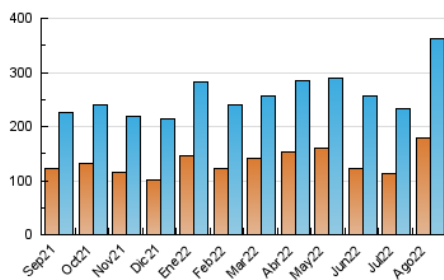


Páginas (x 1000)

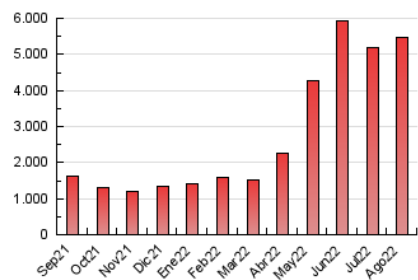


4.3 Por meses

N. únicos / Visitas (x 1000)



Páginas (x 1000)



5. Observaciones

Este Medio Electrónico de Comunicación ha sido medido por la herramienta Google Analytics de Google (Universal Analytics)

6. Definiciones básicas (Para más información ver Normas Técnicas para el Control de los Medios Electrónicos de Comunicación)

Página Vista:

Conjunto de ficheros enviado a un usuario como resultado de una petición del mismo recibida por el servidor. Cuando la página está formada por varios marcos (frames), el conjunto de los mismos tendrá, a efectos de cómputo, la consideración de una página unitaria.

Visita:

Una secuencia ininterrumpida de páginas servidas a un usuario válido. Si dicho usuario no realiza peticiones de páginas en un periodo de tiempo (30 min) la siguiente petición constituirá el inicio de una nueva visita.

Navegador Único:

Total de combinaciones únicas de una dirección IP y un identificador adicional. Los medios pueden utilizar cookies o el Identificador de Alta de registro.

Duración Página Vista:

Tiempo acumulado en segundos de todas las páginas vistas (en visitas de dos o más páginas vistas), dividido por el número total de páginas vistas.

Duración Visita:

Tiempo en segundos de todas las visitas de dos o más páginas vistas, dividido por el número total de visitas de dos o más páginas vistas.

Tráfico nacional:

Audiencia/difusión correspondiente a España medida en base a los datos de las direcciones IP registradas por el sistema de medición.

7. Opinión

De OJDinteractiva, la división de INFORMACIÓN Y CONTROL DE PUBLICACIONES S.A.:

Hemos examinado la información facilitada por el editor del medio electrónico para el periodo que comprende la presente certificación.

Nuestro examen se ha realizado de acuerdo con las normas y procedimientos establecidos en las Normas Técnicas para el Control de los Medios Electrónicos de Comunicación.

En nuestra opinión, la presente acta presenta razonablemente la difusión/audiencia registrada por este medio electrónico.

ADVERTENCIA:

El trabajo de OJDinteractiva, la división de INFORMACIÓN Y CONTROL DE PUBLICACIONES S.A (INTROL) se limita a la realización de pruebas para la revisión de los datos de recuento suministrados por el editor con la finalidad de expresar una opinión sobre la razonabilidad de dichos datos de acuerdo con las Normas Técnicas para el control de los MEC. Por tanto, INTROL no acepta responsabilidad alguna por las inexactitudes o errores que puedan existir en los datos de recuento. Tampoco acepta ninguna responsabilidad por la falsedad en los datos de recuento recibidos del editor, ni por otros datos de medición que no están incluidos en el análisis.

Septiembre - 2022

OJDinteractiva