



## INFORMACION Y CONTROL DE PUBLICACIONES, S.A.

Velázquez, 46, 1ª Drcha - Tel. 91 435 00 32 Fax 91 435 96 05 - 28001 - MADRID  
Av. Diagonal 497, 5a planta - Tel 93 439 24 18 Fax 93 419 25 34 - 08029 - BARCELONA

**Título:** ELMIRONDESORIA.ES  
**URL Primaria:** http://www.elmirondesoria.es  
**Editor:** Agencia de Comunicación Mirón, S.L.L.  
**Domicilio:** Gerardo Diego nº 5, 1ª-B  
**Ciudad:** 42002 SORIA  
**Teléfono:**  
**Fax:**  
**E-mail:**  
**Clasificación:** Noticias e Información  
**Sub-Clasificación:** Noticias globales y actualidad

elMIRÓNdesORIA.es

### 1. Cifras totales y promedios (Nacional e Internacional)

MES - AÑO	NAVEGADORES UNICOS	VISITAS	PAGINAS
Junio - 2024	87.855	208.530	7.544.163
<b>PROMEDIO DIARIO</b>	<b>5.398</b>	<b>6.951</b>	<b>251.472</b>
<b>PROMEDIO LUNES-VIERNES</b>	4.660	6.014	168.684
<b>PROMEDIO SABADO-DOMINGO</b>	6.874	8.825	417.049
<b>PAGINAS / VISITAS</b>	36,18		
<b>DURACION MEDIA VISITAS</b>	0:03:29		
<b>TIEMPO INTERACCIÓN MEDIO</b>	0:03:43		

### 2. Secciones (Nacional e Internacional)

	PAGINAS	%
<b>HOME</b>	99.653	1.32 %
<b>RESTO</b>	7.444.510	98.68 %

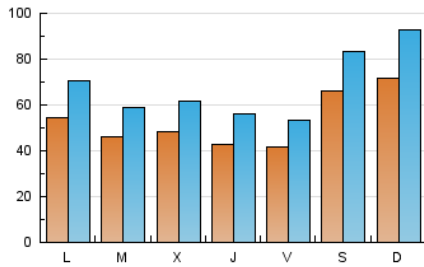
### 3. Por día del mes (Nacional e Internacional)

Día	N. únicos	Visitas	Páginas	Día	N. únicos	Visitas	Páginas	Día	N. únicos	Visitas	Páginas
<b>1</b>	10.713	12.094	381.902	<b>11</b>	4.843	6.219	53.704	<b>21</b>	3.298	4.292	92.436
<b>2</b>	10.275	11.860	273.331	<b>12</b>	4.461	5.733	36.526	<b>22</b>	3.211	4.201	93.977
<b>3</b>	6.085	7.358	159.967	<b>13</b>	3.759	4.818	26.568	<b>23</b>	4.898	6.646	308.382
<b>4</b>	5.808	7.096	47.009	<b>14</b>	4.405	5.551	82.041	<b>24</b>	4.860	6.225	220.499
<b>5</b>	4.697	5.955	159.070	<b>15</b>	3.890	5.035	126.238	<b>25</b>	3.943	5.072	74.387
<b>6</b>	4.209	5.548	56.596	<b>16</b>	5.280	7.465	599.637	<b>26</b>	4.710	6.204	215.949
<b>7</b>	3.940	4.906	93.262	<b>17</b>	4.916	6.817	599.277	<b>27</b>	5.524	7.346	563.696
<b>8</b>	8.310	11.384	723.976	<b>18</b>	3.841	5.099	92.974	<b>28</b>	4.973	6.576	521.109
<b>9</b>	8.904	11.965	477.432	<b>19</b>	5.364	6.828	62.649	<b>29</b>	6.836	9.065	391.570
<b>10</b>	5.921	7.825	161.545	<b>20</b>	3.648	4.813	54.414	<b>30</b>	6.421	8.534	794.040

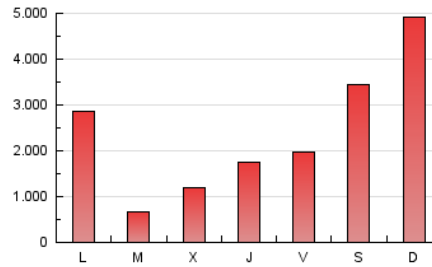
#### 4. Gráficas (Nacional e Internacional)

##### 4.1 Por día de la semana (promedio)

N. únicos / Visitas (x 100)

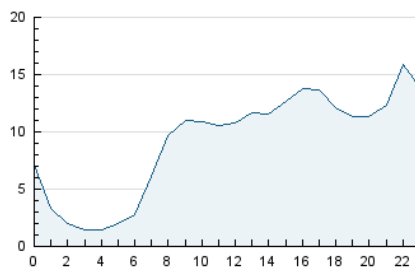


Páginas (x 100)

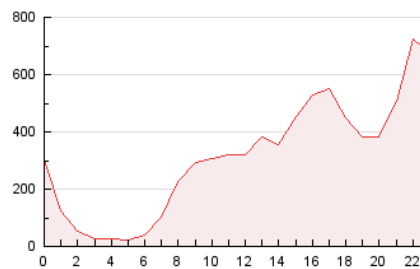


##### 4.2 Por franja horaria (promedio)

Visitas\_ (x 1000)

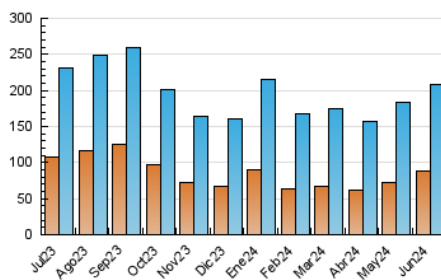


Páginas (x 1000)

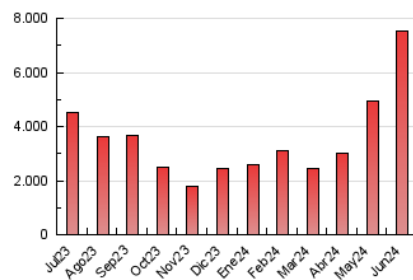


##### 4.3 Por meses

N. únicos / Visitas (x 1000)



Páginas (x 1000)





## INFORMACION Y CONTROL DE PUBLICACIONES, S.A.

Velázquez, 46, 1ª Drcha - Tel. 91 435 00 32 Fax 91 435 96 05 - 28001 - MADRID  
Av. Diagonal 497, 5a planta - Tel 93 439 24 18 Fax 93 419 25 34 - 08029 - BARCELONA

### Anexo - Tráfico Nacional

**Título:** ELMIRONDESORIA.ES  
**URL Primaria:** http://www.elmirondesoria.es  
**Editor:** Agencia de Comunicación Mirón, S.L.L.  
**Domicilio:** Gerardo Diego nº 5, 1º-B  
**Ciudad:** 42002 SORIA  
**Teléfono:**  
**Fax:**  
**E-mail:**  
**Clasificación:** Noticias e Información  
**Sub-Clasificación:** Noticias globales y actualidad

elMIRÓNdesORIA.es

#### 1. Cifras totales y promedios (Nacional)

MES - AÑO	NAVEGADORES UNICOS	VISITAS	PAGINAS
Junio - 2024	70.726	190.969	7.472.352
<b>PROMEDIO DIARIO</b>	<b>4.816</b>	<b>6.366</b>	<b>249.078</b>
<b>PROMEDIO LUNES-VIERNES</b>	4.423	5.764	167.117
<b>PROMEDIO SABADO-DOMINGO</b>	5.603	7.569	413.002
<b>PAGINAS / VISITAS</b>	39,13		
<b>DURACION MEDIA VISITAS</b>	0:03:43		
<b>TIEMPO INTERACCIÓN MEDIO</b>	0:04:34		

#### 2. Secciones (Nacional)

	PAGINAS	%
<b>HOME</b>	98.650	1.32 %
<b>RESTO</b>	7.373.702	98.68 %

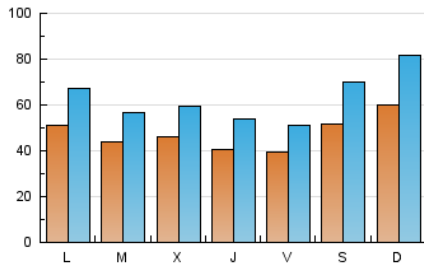
#### 3. Por día del mes (Nacional)

Día	N. únicos	Visitas	Páginas	Día	N. únicos	Visitas	Páginas	Día	N. únicos	Visitas	Páginas
<b>1</b>	4.427	6.005	370.211	<b>11</b>	4.639	6.007	53.096	<b>21</b>	3.083	4.048	91.202
<b>2</b>	5.443	6.987	265.036	<b>12</b>	4.282	5.543	36.186	<b>22</b>	3.051	4.017	92.944
<b>3</b>	5.301	6.586	157.442	<b>13</b>	3.559	4.620	26.317	<b>23</b>	4.708	6.446	306.739
<b>4</b>	5.595	6.893	45.596	<b>14</b>	4.165	5.309	81.071	<b>24</b>	4.668	6.025	219.215
<b>5</b>	4.430	5.696	158.083	<b>15</b>	3.683	4.884	123.791	<b>25</b>	3.724	4.811	73.615
<b>6</b>	4.012	5.342	55.951	<b>16</b>	5.088	7.294	596.850	<b>26</b>	4.494	5.956	212.188
<b>7</b>	3.765	4.725	92.597	<b>17</b>	4.730	6.601	595.489	<b>27</b>	5.259	7.054	557.866
<b>8</b>	8.153	11.166	721.298	<b>18</b>	3.653	4.896	92.236	<b>28</b>	4.764	6.390	518.072
<b>9</b>	8.683	11.733	475.774	<b>19</b>	5.130	6.529	61.970	<b>29</b>	6.628	8.882	390.076
<b>10</b>	5.706	7.622	159.987	<b>20</b>	3.491	4.629	54.155	<b>30</b>	6.170	8.273	787.299

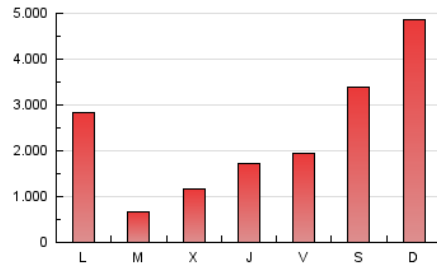
## 4. Gráficas (Nacional)

### 4.1 Por día de la semana (promedio)

N. únicos / Visitas (x 100)

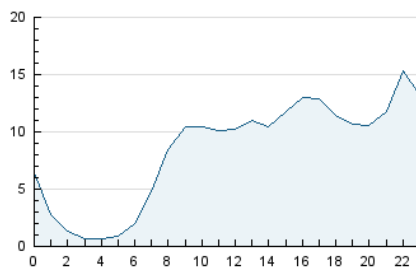


Páginas (x 100)

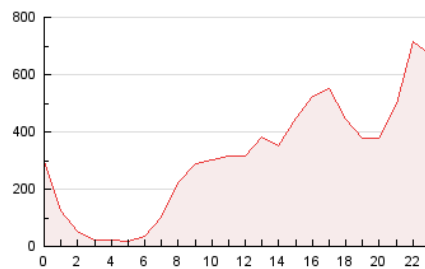


### 4.2 Por franja horaria (promedio)

Visitas\_ (x 1000)

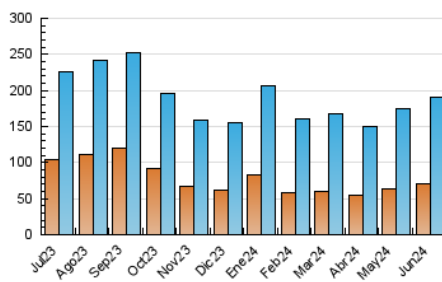


Páginas (x 1000)

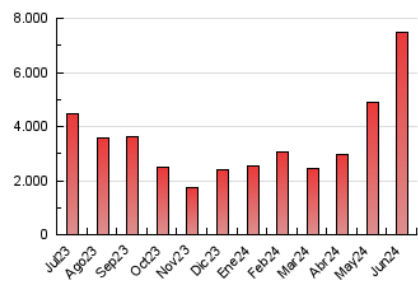


### 4.3 Por meses

N. únicos / Visitas (x 1000)



Páginas (x 1000)



## 5. Observaciones

Este Medio Electrónico de Comunicación ha sido medido por la herramienta Google Analytics de Google (GA4)

## 6. Definiciones básicas (Para más información ver Normas Técnicas para el Control de los Medios Electrónicos de Comunicación)

### Página Vista:

Conjunto de ficheros enviado a un usuario como resultado de una petición del mismo recibida por el servidor. Cuando la página está formada por varios marcos (frames), el conjunto de los mismos tendrá, a efectos de cómputo, la consideración de una página unitaria.

### Visita:

Una secuencia ininterrumpida de páginas servidas a un usuario válido. Si dicho usuario no realiza peticiones de páginas en un periodo de tiempo (30 min) la siguiente petición constituirá el inicio de una nueva visita.

### Navegador Único:

Total de combinaciones únicas de una dirección IP y un identificador adicional. Los medios pueden utilizar cookies o el Identificador de Alta de registro.

### Duración Página Vista:

Tiempo acumulado en segundos de todas las páginas vistas (en visitas de dos o más páginas vistas), dividido por el número total de páginas vistas.

### Duración Visita:

Tiempo en segundos de todas las visitas de dos o más páginas vistas, dividido por el número total de visitas de dos o más páginas vistas.

### Tráfico nacional:

Audiencia/difusión correspondiente a España medida en base a los datos de las direcciones IP registradas por el sistema de medición.

## 7. Opinión

De OJDinteractiva, la división de INFORMACIÓN Y CONTROL DE PUBLICACIONES S.A.:

Hemos examinado la información facilitada por el editor del medio electrónico para el periodo que comprende la presente certificación.

Nuestro examen se ha realizado de acuerdo con las normas y procedimientos establecidos en las Normas Técnicas para el Control de los Medios Electrónicos de Comunicación.

En nuestra opinión, la presente acta presenta razonablemente la difusión/audiencia registrada por este medio electrónico.

### ADVERTENCIA:

El trabajo de OJDinteractiva, la división de INFORMACIÓN Y CONTROL DE PUBLICACIONES S.A (INTROL) se limita a la realización de pruebas para la revisión de los datos de recuento suministrados por el editor con la finalidad de expresar una opinión sobre la razonabilidad de dichos datos de acuerdo con las Normas Técnicas para el control de los MEC.

Por tanto, INTROL no acepta responsabilidad alguna por las inexactitudes o errores que puedan existir en los datos de recuento. Tampoco acepta ninguna responsabilidad por la falsedad en los datos de recuento recibidos del editor, ni por otros datos de medición que no están incluidos en el análisis.

Julio - 2024

OJDinteractiva