



## INFORMACION Y CONTROL DE PUBLICACIONES, S.A.

Velázquez, 46, 1º Drcha - Tel. 91 435 00 32 Fax 91 435 96 05 - 28001 - MADRID  
Av. Diagonal 497, 5a planta - Tel 93 439 24 18 Fax 93 419 25 34 - 08029 - BARCELONA

**Título:** ELMIRONDESORIA.ES  
**URL Primaria:** http://www.elmirondesoria.es  
**Editor:** Agencia de Comunicación Mirón, S.L.L.  
**Domicilio:** Gerardo Diego nº 5, 1º-B  
**Ciudad:** 42002 SORIA  
**Teléfono:**  
**Fax:**  
**E-mail:**  
**Clasificación:** Noticias e Información  
**Sub-Clasificación:** Noticias globales y actualidad

elMIRÓNdesORIA.es

### 1. Cifras totales y promedios (Nacional e Internacional)

MES - AÑO	NAVEGADORES UNICOS	VISITAS	PAGINAS
Mayo - 2023	123.313	282.453	4.397.239
<b>PROMEDIO DIARIO</b>	<b>7.520</b>	<b>9.111</b>	<b>141.846</b>
<b>PROMEDIO LUNES-VIERNES</b>	7.290	8.830	132.081
<b>PROMEDIO SABADO-DOMINGO</b>	8.181	9.920	169.923
<b>PAGINAS / VISITAS</b>	15,57		
<b>DURACION MEDIA VISITAS</b>	0:01:40		
<b>DURACION MEDIA PAGINAS</b>	0:00:07		

### 2. Secciones (Nacional e Internacional)

	PAGINAS	%
<b>HOME</b>	115.193	2.62 %
<b>RESTO</b>	4.282.046	97.38 %

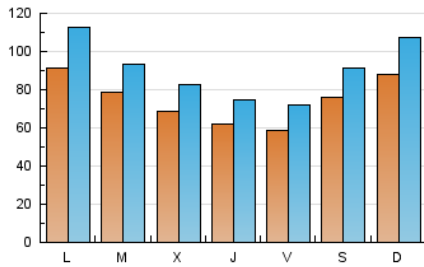
### 3. Por día del mes (Nacional e Internacional)

Día	N. únicos	Visitas	Páginas	Día	N. únicos	Visitas	Páginas	Día	N. únicos	Visitas	Páginas
1	14.915	17.813	406.130	11	7.410	8.678	48.002	21	9.072	10.550	69.310
2	10.942	12.543	138.782	12	6.647	8.120	156.270	22	6.583	7.918	53.841
3	7.949	9.312	68.353	13	6.816	8.224	81.416	23	7.773	9.109	200.041
4	5.844	7.136	62.286	14	7.246	9.071	332.646	24	4.932	6.158	93.489
5	6.440	7.769	50.514	15	6.291	7.803	186.108	25	5.915	7.213	92.975
6	10.262	12.029	126.501	16	6.269	7.567	58.892	26	4.628	5.838	92.223
7	9.335	11.261	252.468	17	6.551	8.012	158.377	27	5.972	7.450	146.861
8	10.154	12.834	488.230	18	5.673	6.871	106.604	28	9.425	11.988	255.810
9	8.731	10.473	163.374	19	5.769	7.092	72.143	29	7.824	9.886	126.429
10	8.045	9.626	95.375	20	7.316	8.788	94.369	30	5.644	7.059	77.070
								31	6.743	8.262	42.350

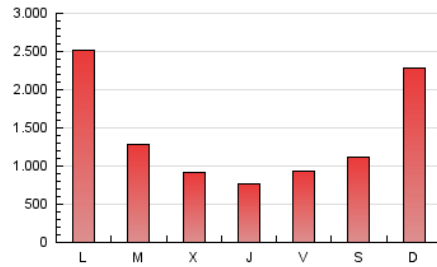
#### 4. Gráficas (Nacional e Internacional)

##### 4.1 Por día de la semana (promedio)

N. únicos / Visitas (x 100)

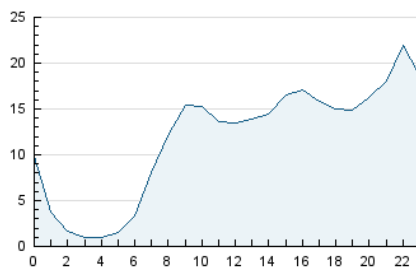


Páginas (x 100)

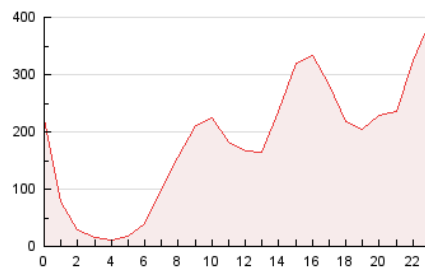


##### 4.2 Por franja horaria (promedio)

Visitas\_ (x 1000)

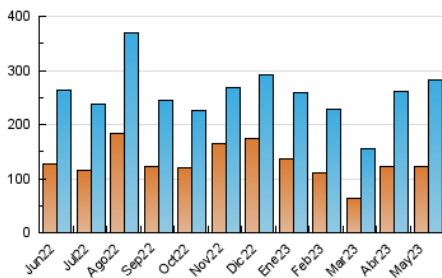


Páginas (x 1000)

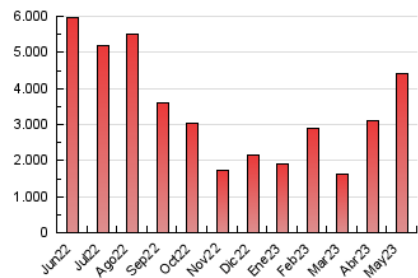


##### 4.3 Por meses

N. únicos / Visitas (x 1000)



Páginas (x 1000)





## INFORMACION Y CONTROL DE PUBLICACIONES, S.A.

Velázquez, 46, 1º Drcha - Tel. 91 435 00 32 Fax 91 435 96 05 - 28001 - MADRID  
Av. Diagonal 497, 5a planta - Tel 93 439 24 18 Fax 93 419 25 34 - 08029 - BARCELONA

### Anexo - Tráfico Nacional

**Título:** ELMIRONDESORIA.ES  
**URL Primaria:** http://www.elmirondesoria.es  
**Editor:** Agencia de Comunicación Mirón, S.L.L.  
**Domicilio:** Gerardo Diego nº 5, 1º-B  
**Ciudad:** 42002 SORIA  
**Teléfono:**  
**Fax:**  
**E-mail:**  
**Clasificación:** Noticias e Información  
**Sub-Clasificación:** Noticias globales y actualidad

elMIRÓNdesORIA.es

#### 1. Cifras totales y promedios (Nacional)

MES - AÑO	NAVEGADORES UNICOS	VISITAS	PAGINAS
Mayo - 2023	120.116	277.548	4.373.950
<b>PROMEDIO DIARIO</b>	<b>7.381</b>	<b>8.953</b>	<b>141.095</b>
<b>PROMEDIO LUNES-VIERNES</b>	7.157	8.676	131.343
<b>PROMEDIO SABADO-DOMINGO</b>	8.026	9.750	169.133
<b>PAGINAS / VISITAS</b>	15,76		
<b>DURACION MEDIA VISITAS</b>	0:01:41		
<b>DURACION MEDIA PAGINAS</b>	0:00:07		

#### 2. Secciones (Nacional)

	PAGINAS	%
<b>HOME</b>	114.142	2.61 %
<b>RESTO</b>	4.259.808	97.39 %

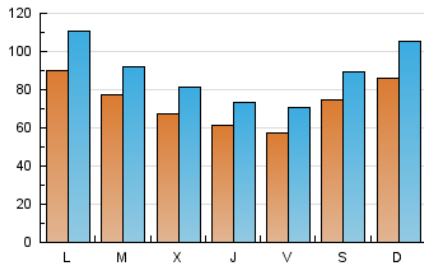
#### 3. Por día del mes (Nacional)

Día	N. únicos	Visitas	Páginas	Día	N. únicos	Visitas	Páginas	Día	N. únicos	Visitas	Páginas
1	14.727	17.568	404.644	11	7.301	8.531	47.554	21	8.936	10.394	68.501
2	10.760	12.336	138.126	12	6.470	7.917	155.666	22	6.458	7.777	53.392
3	7.779	9.126	68.070	13	6.637	8.041	80.987	23	7.657	8.975	199.807
4	5.741	7.017	61.770	14	7.116	8.905	331.515	24	4.833	6.048	93.052
5	6.322	7.631	50.139	15	6.154	7.651	185.132	25	5.798	7.075	92.099
6	10.118	11.870	126.271	16	6.138	7.431	58.447	26	4.510	5.704	91.385
7	9.155	11.088	250.968	17	6.443	7.874	157.364	27	5.825	7.282	146.452
8	9.982	12.641	485.693	18	5.565	6.749	106.079	28	9.234	11.774	255.077
9	8.586	10.304	162.305	19	5.666	6.977	71.587	29	7.662	9.687	125.800
10	7.907	9.478	94.089	20	7.184	8.645	93.291	30	5.515	6.914	76.622
								31	6.646	8.138	42.066

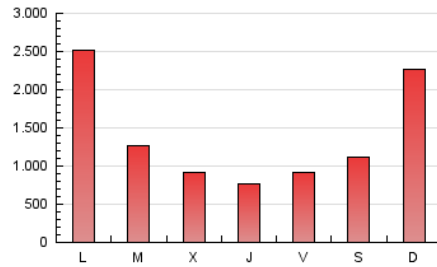
#### 4. Gráficas (Nacional)

##### 4.1 Por día de la semana (promedio)

N. únicos / Visitas (x 100)

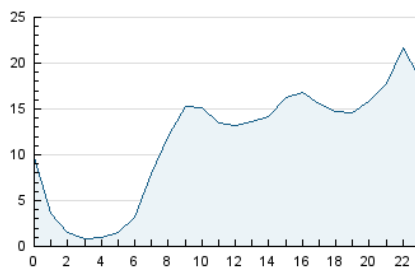


Páginas (x 100)

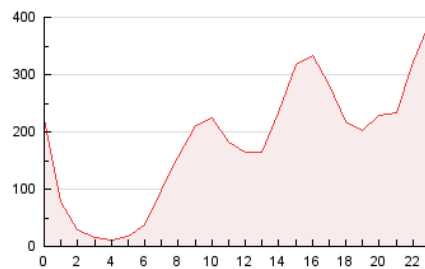


##### 4.2 Por franja horaria (promedio)

Visitas\_ (x 1000)

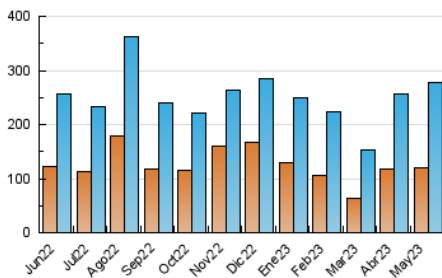


Páginas (x 1000)

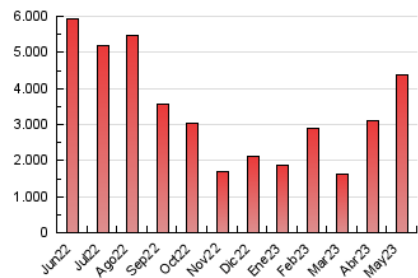


##### 4.3 Por meses

N. únicos / Visitas (x 1000)



Páginas (x 1000)



## 5. Observaciones

Este Medio Electrónico de Comunicación ha sido medido por la herramienta Google Analytics de Google (Universal Analytics)

## 6. Definiciones básicas (Para más información ver Normas Técnicas para el Control de los Medios Electrónicos de Comunicación)

### Página Vista:

Conjunto de ficheros enviado a un usuario como resultado de una petición del mismo recibida por el servidor. Cuando la página está formada por varios marcos (frames), el conjunto de los mismos tendrá, a efectos de cómputo, la consideración de una página unitaria.

### Visita:

Una secuencia ininterrumpida de páginas servidas a un usuario válido. Si dicho usuario no realiza peticiones de páginas en un periodo de tiempo (30 min) la siguiente petición constituirá el inicio de una nueva visita.

### Navegador Único:

Total de combinaciones únicas de una dirección IP y un identificador adicional. Los medios pueden utilizar cookies o el Identificador de Alta de registro.

### Duración Página Vista:

Tiempo acumulado en segundos de todas las páginas vistas (en visitas de dos o más páginas vistas), dividido por el número total de páginas vistas.

### Duración Visita:

Tiempo en segundos de todas las visitas de dos o más páginas vistas, dividido por el número total de visitas de dos o más páginas vistas.

### Tráfico nacional:

Audiencia/difusión correspondiente a España medida en base a los datos de las direcciones IP registradas por el sistema de medición.

## 7. Opinión

De OJDinteractiva, la división de INFORMACIÓN Y CONTROL DE PUBLICACIONES S.A.:

Hemos examinado la información facilitada por el editor del medio electrónico para el periodo que comprende la presente certificación.

Nuestro examen se ha realizado de acuerdo con las normas y procedimientos establecidos en las Normas Técnicas para el Control de los Medios Electrónicos de Comunicación.

En nuestra opinión, la presente acta presenta razonablemente la difusión/audiencia registrada por este medio electrónico.

### ADVERTENCIA:

El trabajo de OJDinteractiva, la división de INFORMACIÓN Y CONTROL DE PUBLICACIONES S.A (INTROL) se limita a la realización de pruebas para la revisión de los datos de recuento suministrados por el editor con la finalidad de expresar una opinión sobre la razonabilidad de dichos datos de acuerdo con las Normas Técnicas para el control de los MEC.

Por tanto, INTROL no acepta responsabilidad alguna por las inexactitudes o errores que puedan existir en los datos de recuento. Tampoco acepta ninguna responsabilidad por la falsedad en los datos de recuento recibidos del editor, ni por otros datos de medición que no están incluidos en el análisis.

Junio - 2023

OJDinteractiva