



## INFORMACION Y CONTROL DE PUBLICACIONES, S.A.

Velázquez, 46, 1º Drcha - Tel. 91 435 00 32 Fax 91 435 96 05 - 28001 - MADRID  
 Entença, 218 Entr. 7 - Tel 93 439 24 18 Fax 93 419 25 34 - 08029 - BARCELONA

**Título:** ELMIRONDESORIA.ES  
**URL Primaria:** http://www.elmirondesoria.es  
**Editor:** Agencia de Comunicación Mirón, S.L.L.  
**Domicilio:** Gerardo Diego nº 5, 1º-B  
**Ciudad:** 42002 SORIA  
**Teléfono:**  
**Fax:**  
**E-mail:**  
**Clasificación:** Noticias e Información  
**Sub-Clasificación:** Noticias globales y actualidad

elMIRÓN de SORIA.es

### 1. Cifras totales y promedios (Nacional e Internacional)

MES - AÑO	NAVEGADORES UNICOS	VISITAS	PAGINAS
Mayo - 2020	168.540	343.505	2.132.908
<b>PROMEDIO DIARIO</b>	<b>9.354</b>	<b>11.081</b>	<b>68.803</b>
<b>PROMEDIO LUNES-VIERNES</b>	9.311	11.019	61.175
<b>PROMEDIO SABADO-DOMINGO</b>	9.443	11.210	84.823
<b>PAGINAS / VISITAS</b>	6,21		
<b>DURACION MEDIA VISITAS</b>	0:01:18		
<b>DURACION MEDIA PAGINAS</b>	0:00:15		

### 2. Secciones (Nacional e Internacional)

	PAGINAS	%
<b>HOME</b>	119.276	5.59 %
<b>RESTO</b>	2.013.632	94.41 %

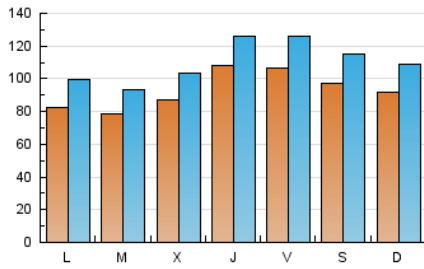
### 3. Por día del mes (Nacional e Internacional)

Día	N. únicos	Visitas	Páginas	Día	N. únicos	Visitas	Páginas	Día	N. únicos	Visitas	Páginas
1	11.291	14.086	53.761	11	7.989	9.543	40.129	21	9.421	10.904	92.756
2	11.407	13.910	121.947	12	9.681	11.280	61.263	22	7.959	9.403	68.259
3	7.638	9.468	102.214	13	9.169	10.883	55.994	23	7.957	9.554	101.361
4	7.080	8.775	103.588	14	18.357	20.778	60.114	24	10.640	12.699	108.310
5	6.062	7.440	37.070	15	18.267	20.648	47.284	25	9.377	11.290	138.138
6	7.145	8.713	57.425	16	11.694	13.413	57.991	26	8.573	10.072	57.822
7	7.480	9.092	50.178	17	9.697	11.320	99.396	27	7.396	8.813	47.215
8	7.667	9.278	48.940	18	8.472	10.153	62.954	28	8.071	9.496	81.871
9	10.410	12.313	40.162	19	6.974	8.403	33.896	29	8.065	9.442	42.719
10	12.165	14.221	110.614	20	11.032	12.914	43.298	30	7.168	8.523	39.346
								31	5.657	6.678	66.893

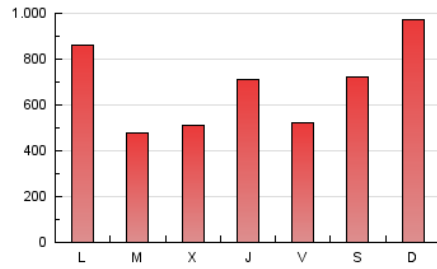
4. Gráficas (Nacional e Internacional)

4.1 Por día de la semana (promedio)

N. únicos / Visitas (x 100)



Páginas (x 100)

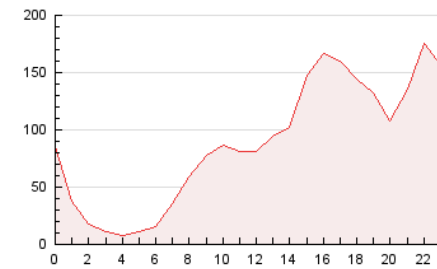


4.2 Por franja horaria (promedio)

Visitas (x 1000)

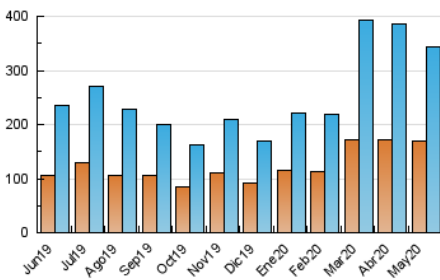


Páginas (x 1000)

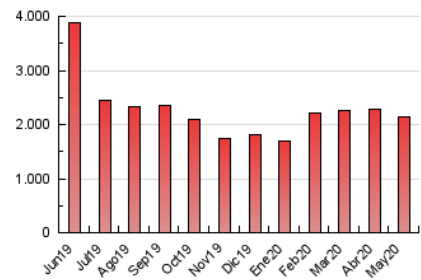


4.3 Por meses

N. únicos / Visitas (x 1000)



Páginas (x 1000)





## INFORMACION Y CONTROL DE PUBLICACIONES, S.A.

Velázquez, 46, 1º Drcha - Tel. 91 435 00 32 Fax 91 435 96 05 - 28001 - MADRID  
 Entença, 218 Entr. 7 - Tel 93 439 24 18 Fax 93 419 25 34 - 08029 - BARCELONA

### Anexo - Tráfico Nacional

**Título:** ELMIRONDESORIA.ES  
**URL Primaria:** http://www.elmirondesoria.es  
**Editor:** Agencia de Comunicación Mirón, S.L.L.  
**Domicilio:** Gerardo Diego nº 5, 1º-B  
**Ciudad:** 42002 SORIA  
**Teléfono:**  
**Fax:**  
**E-mail:**  
**Clasificación:** Noticias e Información  
**Sub-Clasificación:** Noticias globales y actualidad

elMIRÓNdesORIA.es

#### 1. Cifras totales y promedios (Nacional)

MES - AÑO	NAVEGADORES UNICOS	VISITAS	PAGINAS
Mayo - 2020	122.114	293.209	2.067.627
<b>PROMEDIO DIARIO</b>	<b>7.787</b>	<b>9.458</b>	<b>66.698</b>
<b>PROMEDIO LUNES-VIERNES</b>	<b>7.645</b>	<b>9.288</b>	<b>58.966</b>
<b>PROMEDIO SABADO-DOMINGO</b>	<b>8.086</b>	<b>9.816</b>	<b>82.935</b>
<b>PAGINAS / VISITAS</b>	<b>7,05</b>		
<b>DURACION MEDIA VISITAS</b>		<b>0:01:27</b>	
<b>DURACION MEDIA PAGINAS</b>		<b>0:00:14</b>	

#### 2. Secciones (Nacional)

	PAGINAS	%
<b>HOME</b>	118.357	5.72 %
<b>RESTO</b>	1.949.270	94.28 %

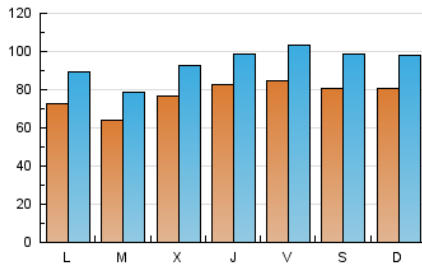
#### 3. Por día del mes (Nacional)

Día	N. únicos	Visitas	Páginas	Día	N. únicos	Visitas	Páginas	Día	N. únicos	Visitas	Páginas
1	10.771	13.548	52.863	11	7.431	8.980	39.358	21	7.469	8.849	90.079
2	10.847	13.354	120.905	12	6.810	8.317	57.895	22	6.312	7.735	65.949
3	7.142	8.974	101.261	13	8.127	9.807	54.585	23	6.496	8.031	98.715
4	6.629	8.313	102.354	14	11.087	13.128	51.396	24	9.296	11.258	106.440
5	5.626	6.996	36.486	15	10.800	12.903	38.358	25	7.931	9.764	135.706
6	6.692	8.253	56.661	16	6.728	8.320	52.222	26	7.685	9.163	56.501
7	7.002	8.591	49.211	17	7.254	8.807	96.142	27	6.743	8.138	46.204
8	7.156	8.749	48.260	18	6.991	8.586	61.116	28	7.418	8.842	80.702
9	9.828	11.727	39.357	19	5.527	6.860	32.023	29	7.355	8.705	41.761
10	11.544	13.633	109.454	20	8.993	10.821	40.813	30	6.486	7.809	38.408
								31	5.236	6.248	66.442

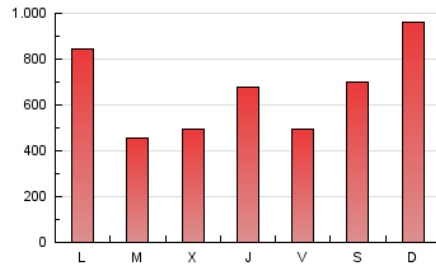
4. Gráficas (Nacional)

4.1 Por día de la semana (promedio)

N. únicos / Visitas (x 100)

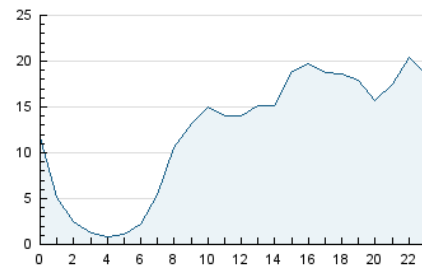


Páginas (x 100)

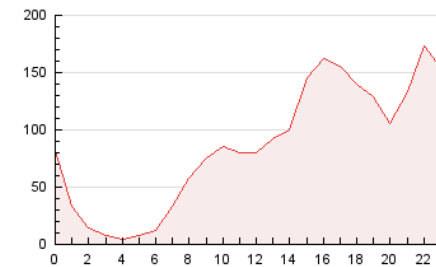


4.2 Por franja horaria (promedio)

Visitas (x 1000)

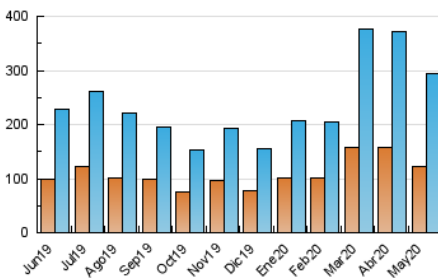


Páginas (x 1000)

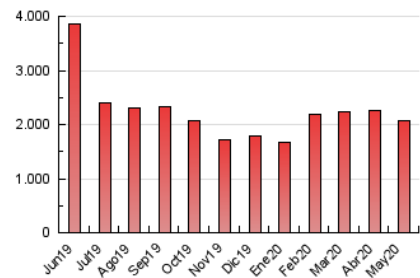


4.3 Por meses

N. únicos / Visitas (x 1000)



Páginas (x 1000)



## 5. Observaciones

Este Medio Electrónico de Comunicación ha sido medido por la herramienta Google Analytics de Google

## 6. Definiciones básicas (Para más información ver Normas Técnicas para el Control de los Medios Electrónicos de Comunicación)

### Página Vista:

Conjunto de ficheros enviado a un usuario como resultado de una petición del mismo recibida por el servidor. Cuando la página está formada por varios marcos (frames), el conjunto de los mismos tendrá, a efectos de cómputo, la consideración de una página unitaria.

### Visita:

Una secuencia ininterrumpida de páginas servidas a un usuario válido. Si dicho usuario no realiza peticiones de páginas en un periodo de tiempo (30 min) la siguiente petición constituirá el inicio de una nueva visita.

### Navegador Único:

Total de combinaciones únicas de una dirección IP y un identificador adicional. Los medios pueden utilizar cookies o el Identificador de Alta de registro.

### Duración Página Vista:

Tiempo acumulado en segundos de todas las páginas vistas (en visitas de dos o más páginas vistas), dividido por el número total de páginas vistas.

### Duración Visita:

Tiempo en segundos de todas las visitas de dos o más páginas vistas, dividido por el número total de visitas de dos o más páginas vistas.

### Tráfico nacional:

Audiencia/difusión correspondiente a España medida en base a los datos de las direcciones IP registradas por el sistema de medición.

## 7. Opinión

De OJDinteractiva, la división de INFORMACIÓN Y CONTROL DE PUBLICACIONES S.A.:

Hemos examinado la información facilitada por el editor del medio electrónico para el periodo que comprende la presente certificación.

Nuestro examen se ha realizado de acuerdo con las normas y procedimientos establecidos en las Normas Técnicas para el Control de los Medios Electrónicos de Comunicación.

En nuestra opinión, la presente acta presenta razonablemente la difusión/audiencia registrada por este medio electrónico.

### ADVERTENCIA:

El trabajo de OJDinteractiva, la división de INFORMACIÓN Y CONTROL DE PUBLICACIONES S.A (INTROL) se limita a la realización de pruebas para la revisión de los datos de recuento suministrados por el editor con la finalidad de expresar una opinión sobre la razonabilidad de dichos datos de acuerdo con las Normas Técnicas para el control de los MEC.

Por tanto, INTROL no acepta responsabilidad alguna por las inexactitudes o errores que puedan existir en los datos de recuento. Tampoco acepta ninguna responsabilidad por la falsedad en los datos de recuento recibidos del editor, ni por otros datos de medición que no están incluidos en el análisis.

Junio - 2020

OJDinteractiva