



## INFORMACION Y CONTROL DE PUBLICACIONES, S.A.

Velázquez, 46, 1º Drcha - Tel. 91 435 00 32 Fax 91 435 96 05 - 28001 - MADRID  
 Entença, 218 Entr. 7 - Tel 93 439 24 18 Fax 93 419 25 34 - 08029 - BARCELONA

**Título:** ELMIRONDESORIA.ES  
**URL Primaria:** http://www.elmirondesoria.es  
**Editor:** Agencia de Comunicación Mirón, S.L.L.  
**Domicilio:** Gerardo Diego nº 5, 1º-B  
**Ciudad:** 42002 SORIA  
**Teléfono:**  
**Fax:**  
**E-mail:**  
**Clasificación:** Noticias e Información  
**Sub-Clasificación:** Noticias globales y actualidad

elMIRÓNdesORIA.es

### 1. Cifras totales y promedios (Nacional e Internacional)

MES - AÑO	NAVEGADORES UNICOS	VISITAS	PAGINAS
Mayo - 2019	112.137	260.017	2.607.467
<b>PROMEDIO DIARIO</b>	<b>7.168</b>	<b>8.388</b>	<b>84.112</b>
<b>PROMEDIO LUNES-VIERNES</b>	7.274	8.481	68.598
<b>PROMEDIO SABADO-DOMINGO</b>	6.862	8.119	128.713
<b>PAGINAS / VISITAS</b>	10,03		
<b>DURACION MEDIA VISITAS</b>	0:01:25		
<b>DURACION MEDIA PAGINAS</b>	0:00:09		

### 2. Secciones (Nacional e Internacional)

	PAGINAS	%
<b>HOME</b>	75.861	2.91 %
<b>RESTO</b>	2.531.606	97.09 %

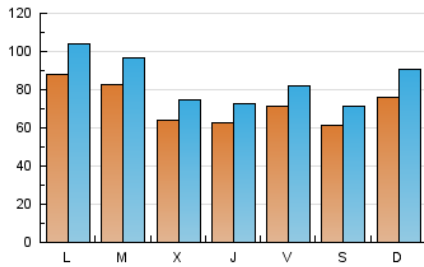
### 3. Por día del mes (Nacional e Internacional)

Día	N. únicos	Visitas	Páginas	Día	N. únicos	Visitas	Páginas	Día	N. únicos	Visitas	Páginas
1	5.069	5.949	55.051	11	7.745	9.057	84.405	21	6.796	7.812	29.896
2	4.838	5.750	55.458	12	6.877	8.044	147.321	22	5.945	6.933	24.811
3	9.253	10.548	51.288	13	8.492	10.083	104.005	23	7.159	8.227	29.314
4	6.045	6.908	68.520	14	8.976	10.350	49.940	24	6.786	7.672	15.784
5	4.626	5.737	146.817	15	5.638	6.561	53.855	25	4.423	5.264	91.449
6	7.395	8.860	377.857	16	4.855	5.695	32.925	26	6.581	8.216	173.772
7	10.324	12.504	126.682	17	4.680	5.553	40.264	27	10.268	12.237	98.269
8	8.038	9.212	54.758	18	6.292	7.361	166.162	28	6.919	7.992	35.012
9	5.182	6.065	32.374	19	12.308	14.366	151.259	29	7.462	8.784	44.579
10	5.247	6.106	62.150	20	8.992	10.363	72.423	30	9.275	10.759	54.636
								31	9.712	11.049	76.431

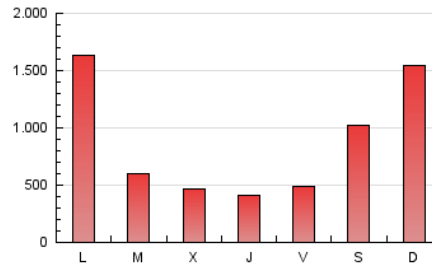
4. Gráficas (Nacional e Internacional)

4.1 Por día de la semana (promedio)

N. únicos / Visitas (x 100)

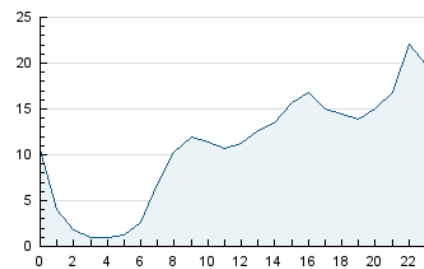


Páginas (x 100)

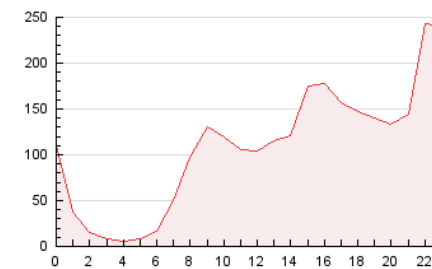


4.2 Por franja horaria (promedio)

Visitas (x 1000)

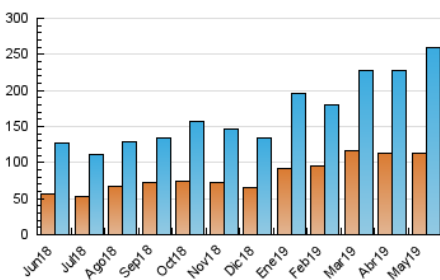


Páginas (x 1000)

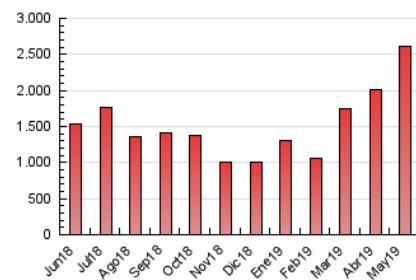


4.3 Por meses

N. únicos / Visitas (x 1000)



Páginas (x 1000)





## INFORMACION Y CONTROL DE PUBLICACIONES, S.A.

Velázquez, 46, 1º Drcha - Tel. 91 435 00 32 Fax 91 435 96 05 - 28001 - MADRID  
 Entença, 218 Entr. 7 - Tel 93 439 24 18 Fax 93 419 25 34 - 08029 - BARCELONA

### Anexo - Tráfico Nacional

**Título:** ELMIRONDESORIA.ES  
**URL Primaria:** http://www.elmirondesoria.es  
**Editor:** Agencia de Comunicación Mirón, S.L.L.  
**Domicilio:** Gerardo Diego nº 5, 1º-B  
**Ciudad:** 42002 SORIA  
**Teléfono:**  
**Fax:**  
**E-mail:**  
**Clasificación:** Noticias e Información  
**Sub-Clasificación:** Noticias globales y actualidad

elMIRÓNdesORIA.es

#### 1. Cifras totales y promedios (Nacional)

MES - AÑO	NAVEGADORES UNICOS	VISITAS	PAGINAS
Mayo - 2019	106.287	252.607	2.584.048
<b>PROMEDIO DIARIO</b>	<b>6.940</b>	<b>8.149</b>	<b>83.356</b>
<b>PROMEDIO LUNES-VIERNES</b>	<b>7.038</b>	<b>8.234</b>	<b>67.834</b>
<b>PROMEDIO SABADO-DOMINGO</b>	<b>6.659</b>	<b>7.903</b>	<b>127.982</b>
<b>PAGINAS / VISITAS</b>	<b>10,23</b>		
<b>DURACION MEDIA VISITAS</b>		<b>0:01:26</b>	
<b>DURACION MEDIA PAGINAS</b>		<b>0:00:09</b>	

#### 2. Secciones (Nacional)

	PAGINAS	%
<b>HOME</b>	75.039	2.90 %
<b>RESTO</b>	2.509.009	97.10 %

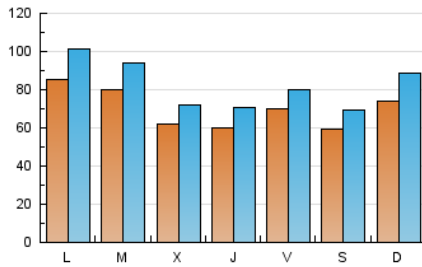
#### 3. Por día del mes (Nacional)

Día	N. únicos	Visitas	Páginas	Día	N. únicos	Visitas	Páginas	Día	N. únicos	Visitas	Páginas
1	4.925	5.797	54.737	11	7.602	8.904	83.085	21	6.587	7.597	29.477
2	4.673	5.576	54.812	12	6.742	7.898	146.302	22	5.669	6.650	24.486
3	9.092	10.362	50.755	13	8.277	9.862	103.017	23	6.863	7.925	28.930
4	5.911	6.767	68.042	14	8.765	10.122	49.653	24	6.631	7.508	15.600
5	4.515	5.616	146.310	15	5.367	6.280	52.909	25	4.299	5.127	91.086
6	7.207	8.663	376.150	16	4.604	5.431	32.132	26	6.440	8.059	173.277
7	9.958	12.145	124.708	17	4.528	5.386	39.892	27	10.041	11.989	97.367
8	7.605	8.761	53.322	18	5.963	7.034	165.355	28	6.709	7.777	34.590
9	4.882	5.748	31.718	19	11.798	13.817	150.402	29	7.276	8.575	43.856
10	5.071	5.924	60.949	20	8.578	9.966	71.677	30	9.061	10.516	54.204
								31	9.511	10.825	75.248

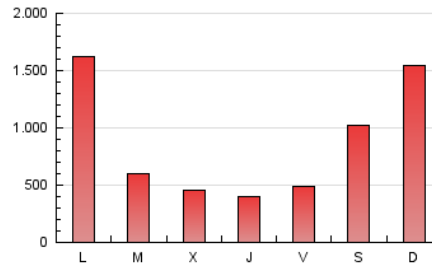
4. Gráficas (Nacional)

4.1 Por día de la semana (promedio)

N. únicos / Visitas (x 100)

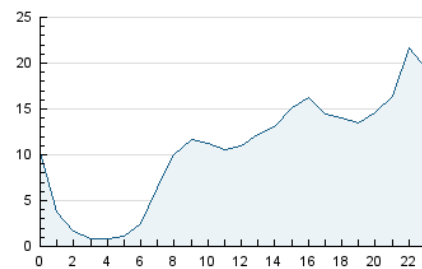


Páginas (x 100)

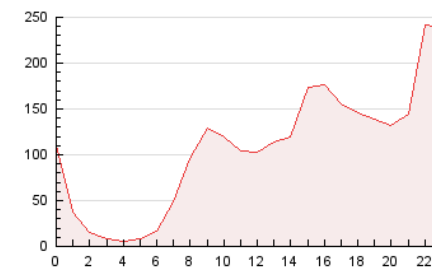


4.2 Por franja horaria (promedio)

Visitas (x 1000)

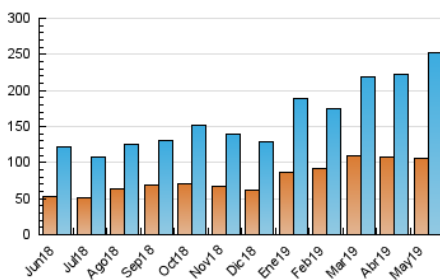


Páginas (x 1000)

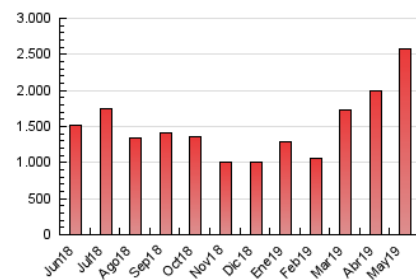


4.3 Por meses

N. únicos / Visitas (x 1000)



Páginas (x 1000)



## 5. Observaciones

Este Medio Electrónico de Comunicación ha sido medido por la herramienta Google Analytics de Google

## 6. Definiciones básicas (Para más información ver Normas Técnicas para el Control de los Medios Electrónicos de Comunicación)

### Página Vista:

Conjunto de ficheros enviado a un usuario como resultado de una petición del mismo recibida por el servidor. Cuando la página está formada por varios marcos (frames), el conjunto de los mismos tendrá, a efectos de cómputo, la consideración de una página unitaria.

### Visita:

Una secuencia ininterrumpida de páginas servidas a un usuario válido. Si dicho usuario no realiza peticiones de páginas en un periodo de tiempo (30 min) la siguiente petición constituirá el inicio de una nueva visita.

### Navegador Único:

Total de combinaciones únicas de una dirección IP y un identificador adicional. Los medios pueden utilizar cookies o el Identificador de Alta de registro.

### Duración Página Vista:

Tiempo acumulado en segundos de todas las páginas vistas (en visitas de dos o más páginas vistas), dividido por el número total de páginas vistas.

### Duración Visita:

Tiempo en segundos de todas las visitas de dos o más páginas vistas, dividido por el número total de visitas de dos o más páginas vistas.

### Tráfico nacional:

Audiencia/difusión correspondiente a España medida en base a los datos de las direcciones IP registradas por el sistema de medición.

## 7. Opinión

De OJDinteractiva, la división de INFORMACIÓN Y CONTROL DE PUBLICACIONES S.A.:

Hemos examinado la información facilitada por el editor del medio electrónico para el periodo que comprende la presente certificación.

Nuestro examen se ha realizado de acuerdo con las normas y procedimientos establecidos en las Normas Técnicas para el Control de los Medios Electrónicos de Comunicación.

En nuestra opinión, la presente acta presenta razonablemente la difusión/audiencia registrada por este medio electrónico.

### ADVERTENCIA:

El trabajo de OJDinteractiva, la división de INFORMACIÓN Y CONTROL DE PUBLICACIONES S.A (INTROL) se limita a la realización de pruebas para la revisión de los datos de recuento suministrados por el editor con la finalidad de expresar una opinión sobre la razonabilidad de dichos datos de acuerdo con las Normas Técnicas para el control de los MEC.

Por tanto, INTROL no acepta responsabilidad alguna por las inexactitudes o errores que puedan existir en los datos de recuento. Tampoco acepta ninguna responsabilidad por la falsedad en los datos de recuento recibidos del editor, ni por otros datos de medición que no están incluidos en el análisis.

Junio - 2019

OJDinteractiva