



## INFORMACION Y CONTROL DE PUBLICACIONES, S.A.

Velázquez, 46, 1º Drcha - Tel. 91 435 00 32 Fax 91 435 96 05 - 28001 - MADRID  
Av. Diagonal 497, 5a planta - Tel 93 439 24 18 Fax 93 419 25 34 - 08029 - BARCELONA

**Título:** ELMIRONDESORIA.ES  
**URL Primaria:** http://www.elmirondesoria.es  
**Editor:** Agencia de Comunicación Mirón, S.L.L.  
**Domicilio:** Gerardo Diego nº 5, 1º-B  
**Ciudad:** 42002 SORIA  
**Teléfono:**  
**Fax:**  
**E-mail:**  
**Clasificación:** Noticias e Información  
**Sub-Clasificación:** Noticias globales y actualidad

elMIRÓNdesORIA.es

### 1. Cifras totales y promedios (Nacional e Internacional)

MES - AÑO	NAVEGADORES UNICOS	VISITAS	PAGINAS
Marzo - 2022	145.054	261.348	1.520.458
<b>PROMEDIO DIARIO</b>	<b>7.227</b>	<b>8.431</b>	<b>49.047</b>
<b>PROMEDIO LUNES-VIERNES</b>	7.105	8.315	48.440
<b>PROMEDIO SABADO-DOMINGO</b>	7.576	8.763	50.793
<b>PAGINAS / VISITAS</b>	5,82		
<b>DURACION MEDIA VISITAS</b>	0:01:13		
<b>DURACION MEDIA PAGINAS</b>	0:00:15		

### 2. Secciones (Nacional e Internacional)

	PAGINAS	%
<b>HOME</b>	120.592	7.93 %
<b>RESTO</b>	1.399.866	92.07 %

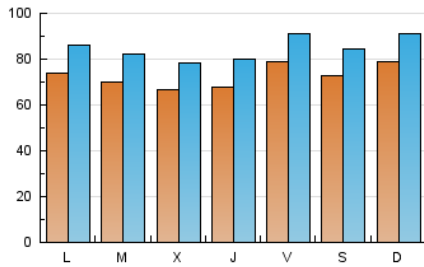
### 3. Por día del mes (Nacional e Internacional)

Día	N. únicos	Visitas	Páginas	Día	N. únicos	Visitas	Páginas	Día	N. únicos	Visitas	Páginas
1	5.748	6.832	98.912	11	8.147	9.237	24.516	21	8.241	9.523	42.219
2	6.895	8.228	170.463	12	7.454	8.714	71.454	22	12.279	13.868	42.704
3	6.113	7.264	56.978	13	7.293	8.572	82.592	23	8.385	9.647	34.461
4	6.027	7.311	65.683	14	6.921	8.289	50.101	24	5.937	7.124	34.677
5	7.766	9.155	70.676	15	5.852	6.958	39.807	25	5.714	6.742	23.513
6	9.421	10.600	35.215	16	5.745	6.934	38.108	26	6.653	7.567	31.799
7	8.554	9.824	37.250	17	8.043	9.434	32.679	27	7.268	8.389	58.259
8	5.944	7.111	68.833	18	11.623	13.120	31.838	28	5.850	6.891	37.615
9	6.620	7.814	62.858	19	7.285	8.299	19.056	29	5.279	6.261	22.224
10	6.428	7.760	34.982	20	7.467	8.810	37.294	30	5.711	6.664	30.442
								31	7.362	8.406	33.250

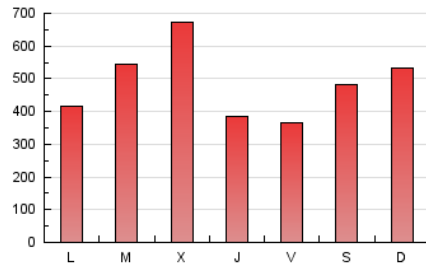
4. Gráficas (Nacional e Internacional)

4.1 Por día de la semana (promedio)

N. únicos / Visitas (x 100)

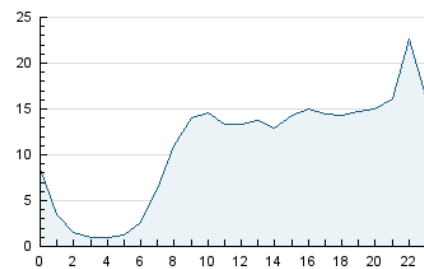


Páginas (x 100)

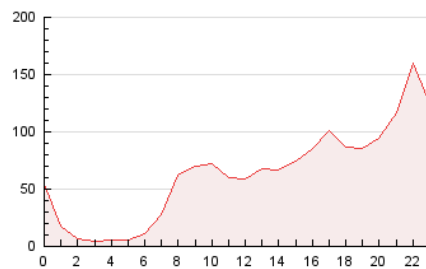


4.2 Por franja horaria (promedio)

Visitas\_ (x 1000)

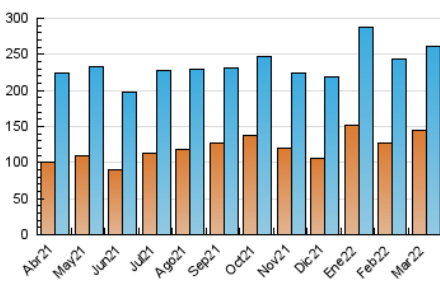


Páginas (x 1000)

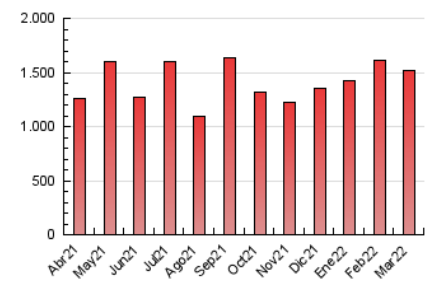


4.3 Por meses

N. únicos / Visitas (x 1000)



Páginas (x 1000)





## INFORMACION Y CONTROL DE PUBLICACIONES, S.A.

Velázquez, 46, 1º Drcha - Tel. 91 435 00 32 Fax 91 435 96 05 - 28001 - MADRID  
Av. Diagonal 497, 5a planta - Tel 93 439 24 18 Fax 93 419 25 34 - 08029 - BARCELONA

### Anexo - Tráfico Nacional

**Título:** ELMIRONDESORIA.ES  
**URL Primaria:** http://www.elmirondesoria.es  
**Editor:** Agencia de Comunicación Mirón, S.L.L.  
**Domicilio:** Gerardo Diego nº 5, 1º-B  
**Ciudad:** 42002 SORIA  
**Teléfono:**  
**Fax:**  
**E-mail:**  
**Clasificación:** Noticias e Información  
**Sub-Clasificación:** Noticias globales y actualidad

elMIRÓNdesORIA.es

#### 1. Cifras totales y promedios (Nacional)

MES - AÑO	NAVEGADORES UNICOS	VISITAS	PAGINAS
Marzo - 2022	141.012	256.878	1.509.245
<b>PROMEDIO DIARIO</b>	<b>7.088</b>	<b>8.286</b>	<b>48.685</b>
<b>PROMEDIO LUNES-VIERNES</b>	6.959	8.163	48.079
<b>PROMEDIO SABADO-DOMINGO</b>	7.459	8.642	50.429
<b>PAGINAS / VISITAS</b>	5,88		
<b>DURACION MEDIA VISITAS</b>	0:01:14		
<b>DURACION MEDIA PAGINAS</b>	0:00:15		

#### 2. Secciones (Nacional)

	PAGINAS	%
<b>HOME</b>	120.087	7.96 %
<b>RESTO</b>	1.389.158	92.04 %

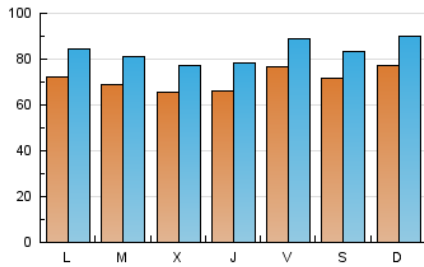
#### 3. Por día del mes (Nacional)

Día	N. únicos	Visitas	Páginas	Día	N. únicos	Visitas	Páginas	Día	N. únicos	Visitas	Páginas
1	5.653	6.732	98.435	11	8.011	9.101	24.219	21	8.007	9.280	41.758
2	6.787	8.113	169.774	12	7.377	8.624	71.159	22	12.101	13.709	42.313
3	5.975	7.102	56.635	13	7.198	8.475	82.305	23	8.231	9.484	34.236
4	5.909	7.185	65.162	14	6.772	8.134	49.379	24	5.798	6.978	34.246
5	7.657	9.041	70.320	15	5.732	6.832	39.494	25	5.601	6.622	23.205
6	9.317	10.486	34.803	16	5.638	6.821	37.929	26	6.560	7.466	31.629
7	8.427	9.681	36.887	17	7.892	9.275	32.448	27	7.159	8.280	57.897
8	5.853	7.015	68.649	18	11.247	12.740	31.377	28	5.730	6.765	37.453
9	6.446	7.635	62.500	19	7.082	8.102	18.629	29	5.194	6.172	22.008
10	6.281	7.598	34.519	20	7.323	8.661	36.689	30	5.589	6.533	30.218
								31	7.186	8.236	32.970

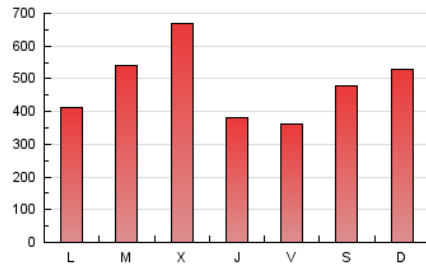
4. Gráficas (Nacional)

4.1 Por día de la semana (promedio)

N. únicos / Visitas (x 100)

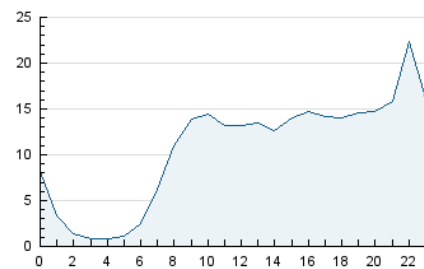


Páginas (x 100)

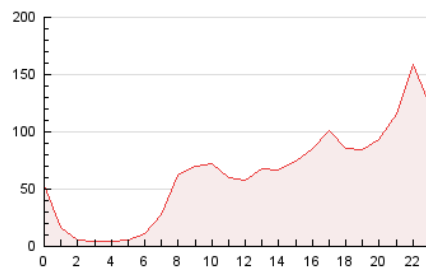


4.2 Por franja horaria (promedio)

Visitas\_ (x 1000)

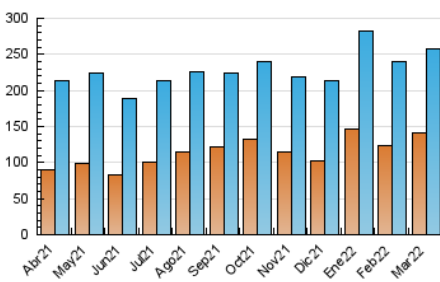


Páginas (x 1000)

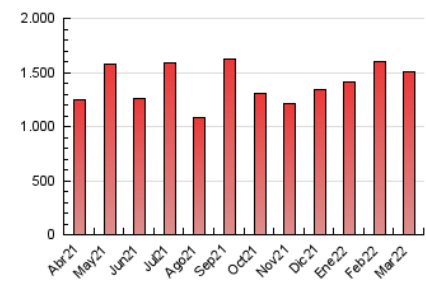


4.3 Por meses

N. únicos / Visitas (x 1000)



Páginas (x 1000)



## 5. Observaciones

Este Medio Electrónico de Comunicación ha sido medido por la herramienta Google Analytics de Google

## 6. Definiciones básicas (Para más información ver Normas Técnicas para el Control de los Medios Electrónicos de Comunicación)

### Página Vista:

Conjunto de ficheros enviado a un usuario como resultado de una petición del mismo recibida por el servidor. Cuando la página está formada por varios marcos (frames), el conjunto de los mismos tendrá, a efectos de cómputo, la consideración de una página unitaria.

### Visita:

Una secuencia ininterrumpida de páginas servidas a un usuario válido. Si dicho usuario no realiza peticiones de páginas en un periodo de tiempo (30 min) la siguiente petición constituirá el inicio de una nueva visita.

### Navegador Único:

Total de combinaciones únicas de una dirección IP y un identificador adicional. Los medios pueden utilizar cookies o el Identificador de Alta de registro.

### Duración Página Vista:

Tiempo acumulado en segundos de todas las páginas vistas (en visitas de dos o más páginas vistas), dividido por el número total de páginas vistas.

### Duración Visita:

Tiempo en segundos de todas las visitas de dos o más páginas vistas, dividido por el número total de visitas de dos o más páginas vistas.

### Tráfico nacional:

Audiencia/difusión correspondiente a España medida en base a los datos de las direcciones IP registradas por el sistema de medición.

## 7. Opinión

De OJDinteractiva, la división de INFORMACIÓN Y CONTROL DE PUBLICACIONES S.A.:

Hemos examinado la información facilitada por el editor del medio electrónico para el periodo que comprende la presente certificación.

Nuestro examen se ha realizado de acuerdo con las normas y procedimientos establecidos en las Normas Técnicas para el Control de los Medios Electrónicos de Comunicación.

En nuestra opinión, la presente acta presenta razonablemente la difusión/audiencia registrada por este medio electrónico.

### ADVERTENCIA:

El trabajo de OJDinteractiva, la división de INFORMACIÓN Y CONTROL DE PUBLICACIONES S.A (INTROL) se limita a la realización de pruebas para la revisión de los datos de recuento suministrados por el editor con la finalidad de expresar una opinión sobre la razonabilidad de dichos datos de acuerdo con las Normas Técnicas para el control de los MEC. Por tanto, INTROL no acepta responsabilidad alguna por las inexactitudes o errores que puedan existir en los datos de recuento. Tampoco acepta ninguna responsabilidad por la falsedad en los datos de recuento recibidos del editor, ni por otros datos de medición que no están incluidos en el análisis.

Abril - 2022

OJDinteractiva