



## INFORMACION Y CONTROL DE PUBLICACIONES, S.A.

Velázquez, 46, 1ª Drcha - Tel. 91 435 00 32 Fax 91 435 96 05 - 28001 - MADRID  
Av. Diagonal 497, 5a planta - Tel 93 439 24 18 Fax 93 419 25 34 - 08029 - BARCELONA

**Título:** ELMIRONDESORIA.ES  
**URL Primaria:** http://www.elmirondesoria.es  
**Editor:** Agencia de Comunicación Mirón, S.L.L.  
**Domicilio:** Gerardo Diego nº 5, 1ª-B  
**Ciudad:** 42002 SORIA  
**Teléfono:**  
**Fax:**  
**E-mail:**  
**Clasificación:** Noticias e Información  
**Sub-Clasificación:** Noticias globales y actualidad

elMIRÓNdesORIA.es

### 1. Cifras totales y promedios (Nacional e Internacional)

MES - AÑO	NAVEGADORES UNICOS	VISITAS	PAGINAS
Febrero - 2024	63.627	167.970	3.104.155
<b>PROMEDIO DIARIO</b>	<b>4.449</b>	<b>5.792</b>	<b>107.040</b>
<b>PROMEDIO LUNES-VIERNES</b>	4.422	5.745	83.310
<b>PROMEDIO SABADO-DOMINGO</b>	4.519	5.916	169.330
<b>PAGINAS / VISITAS</b>	18,48		
<b>DURACION MEDIA VISITAS</b>	0:03:02		
<b>TIEMPO INTERACCIÓN MEDIO</b>	0:03:27		

### 2. Secciones (Nacional e Internacional)

	PAGINAS	%
<b>HOME</b>	90.846	2.93 %
<b>RESTO</b>	3.013.309	97.07 %

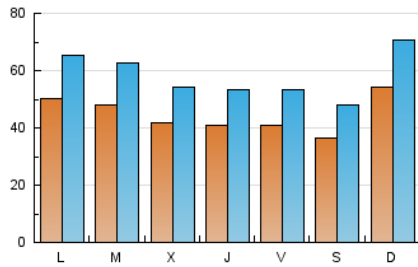
### 3. Por día del mes (Nacional e Internacional)

Día	N. únicos	Visitas	Páginas	Día	N. únicos	Visitas	Páginas	Día	N. únicos	Visitas	Páginas
1	3.353	4.289	19.606	11	4.869	6.481	271.561	21	3.611	4.830	62.742
2	3.286	4.220	29.719	12	4.906	6.515	107.852	22	3.632	4.765	43.672
3	4.064	5.134	81.736	13	4.533	5.841	48.414	23	3.388	4.449	55.255
4	6.058	7.612	234.595	14	4.473	5.931	197.538	24	3.092	4.091	102.869
5	6.370	8.099	98.546	15	3.670	4.943	129.407	25	6.620	8.668	211.635
6	7.073	9.051	174.256	16	3.881	5.125	68.495	26	4.885	6.196	94.217
7	5.114	6.416	69.255	17	2.921	3.927	86.465	27	3.777	5.024	46.728
8	6.039	7.774	184.550	18	4.080	5.421	175.695	28	3.559	4.538	29.328
9	5.813	7.454	99.694	19	3.871	5.290	80.969	29	3.788	4.816	22.010
10	4.450	5.994	190.083	20	3.839	5.076	87.263				

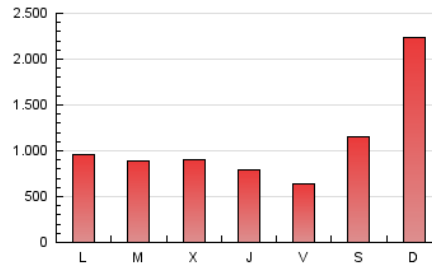
4. Gráficas (Nacional e Internacional)

4.1 Por día de la semana (promedio)

N. únicos / Visitas (x 100)

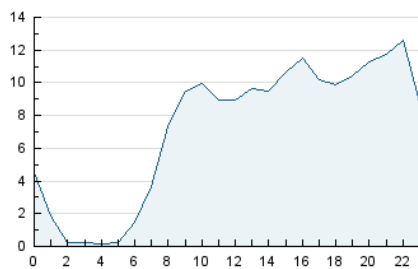


Páginas (x 100)

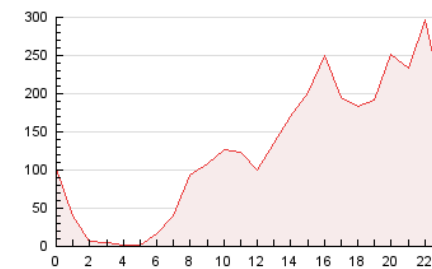


4.2 Por franja horaria (promedio)

Visitas\_ (x 1000)

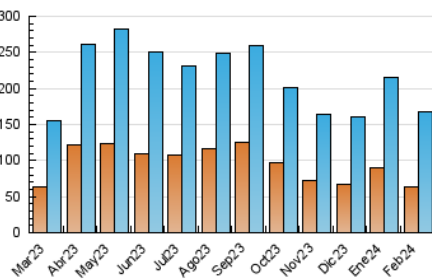


Páginas (x 1000)

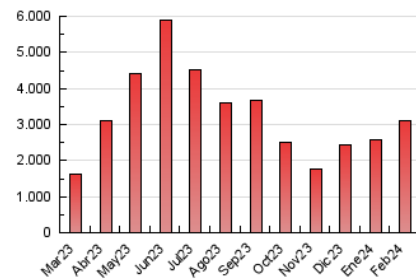


4.3 Por meses

N. únicos / Visitas (x 1000)



Páginas (x 1000)





## INFORMACION Y CONTROL DE PUBLICACIONES, S.A.

Velázquez, 46, 1ª Drcha - Tel. 91 435 00 32 Fax 91 435 96 05 - 28001 - MADRID  
Av. Diagonal 497, 5a planta - Tel 93 439 24 18 Fax 93 419 25 34 - 08029 - BARCELONA

### Anexo - Tráfico Nacional

**Título:** ELMIRONDESORIA.ES  
**URL Primaria:** http://www.elmirondesoria.es  
**Editor:** Agencia de Comunicación Mirón, S.L.L.  
**Domicilio:** Gerardo Diego nº 5, 1º-B  
**Ciudad:** 42002 SORIA  
**Teléfono:**  
**Fax:**  
**E-mail:**  
**Clasificación:** Noticias e Información  
**Sub-Clasificación:** Noticias globales y actualidad

elMIRÓNdesORIA.es

#### 1. Cifras totales y promedios (Nacional)

MES - AÑO	NAVEGADORES UNICOS	VISITAS	PAGINAS
Febrero - 2024	57.757	161.232	3.080.022
<b>PROMEDIO DIARIO</b>	<b>4.228</b>	<b>5.560</b>	<b>106.208</b>
<b>PROMEDIO LUNES-VIERNES</b>	4.186	5.494	82.585
<b>PROMEDIO SABADO-DOMINGO</b>	4.340	5.731	168.217
<b>PAGINAS / VISITAS</b>	19,10		
<b>DURACION MEDIA VISITAS</b>	0:03:08		
<b>TIEMPO INTERACCIÓN MEDIO</b>	0:03:45		

#### 2. Secciones (Nacional)

	PAGINAS	%
<b>HOME</b>	89.896	2.92 %
<b>RESTO</b>	2.990.126	97.08 %

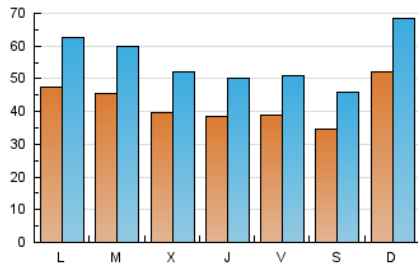
#### 3. Por día del mes (Nacional)

Día	N. únicos	Visitas	Páginas	Día	N. únicos	Visitas	Páginas	Día	N. únicos	Visitas	Páginas
1	3.160	4.085	19.310	11	4.662	6.278	270.146	21	3.410	4.622	62.368
2	3.066	3.993	29.493	12	4.616	6.169	106.626	22	3.326	4.426	43.013
3	3.885	4.965	80.739	13	4.294	5.624	48.101	23	3.200	4.260	53.640
4	5.913	7.454	233.830	14	4.281	5.706	196.742	24	2.907	3.887	102.256
5	6.135	7.828	97.808	15	3.412	4.670	128.677	25	6.416	8.477	210.035
6	6.737	8.733	173.421	16	3.626	4.860	67.907	26	4.613	5.928	93.465
7	4.901	6.238	68.737	17	2.754	3.738	85.611	27	3.580	4.839	46.265
8	5.724	7.377	182.867	18	3.878	5.221	174.636	28	3.337	4.310	28.935
9	5.629	7.260	98.846	19	3.658	5.048	79.801	29	3.593	4.584	21.711
10	4.301	5.829	188.479	20	3.612	4.823	86.557				

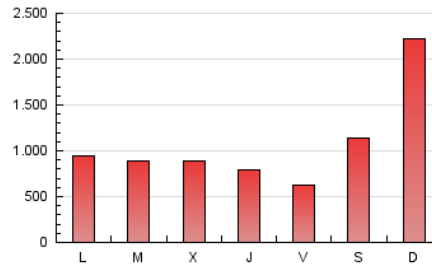
## 4. Gráficas (Nacional)

### 4.1 Por día de la semana (promedio)

N. únicos / Visitas (x 100)

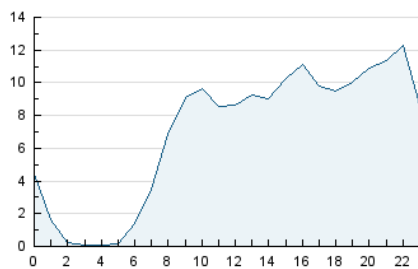


Páginas (x 100)

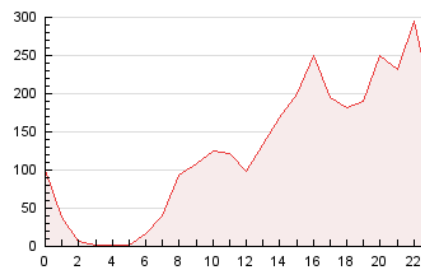


### 4.2 Por franja horaria (promedio)

Visitas\_ (x 1000)

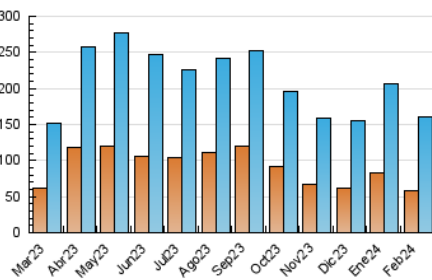


Páginas (x 1000)

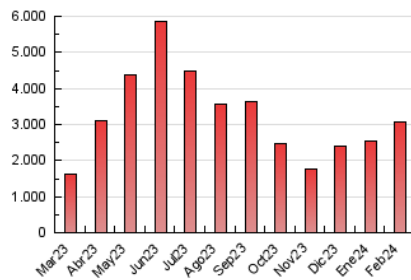


### 4.3 Por meses

N. únicos / Visitas (x 1000)



Páginas (x 1000)



## 5. Observaciones

Este Medio Electrónico de Comunicación ha sido medido por la herramienta Google Analytics de Google (GA4)

## 6. Definiciones básicas (Para más información ver Normas Técnicas para el Control de los Medios Electrónicos de Comunicación)

### Página Vista:

Conjunto de ficheros enviado a un usuario como resultado de una petición del mismo recibida por el servidor. Cuando la página está formada por varios marcos (frames), el conjunto de los mismos tendrá, a efectos de cómputo, la consideración de una página unitaria.

### Visita:

Una secuencia ininterrumpida de páginas servidas a un usuario válido. Si dicho usuario no realiza peticiones de páginas en un periodo de tiempo (30 min) la siguiente petición constituirá el inicio de una nueva visita.

### Navegador Único:

Total de combinaciones únicas de una dirección IP y un identificador adicional. Los medios pueden utilizar cookies o el Identificador de Alta de registro.

### Duración Página Vista:

Tiempo acumulado en segundos de todas las páginas vistas (en visitas de dos o más páginas vistas), dividido por el número total de páginas vistas.

### Duración Visita:

Tiempo en segundos de todas las visitas de dos o más páginas vistas, dividido por el número total de visitas de dos o más páginas vistas.

### Tráfico nacional:

Audiencia/difusión correspondiente a España medida en base a los datos de las direcciones IP registradas por el sistema de medición.

## 7. Opinión

De OJDinteractiva, la división de INFORMACIÓN Y CONTROL DE PUBLICACIONES S.A.:

Hemos examinado la información facilitada por el editor del medio electrónico para el periodo que comprende la presente certificación.

Nuestro examen se ha realizado de acuerdo con las normas y procedimientos establecidos en las Normas Técnicas para el Control de los Medios Electrónicos de Comunicación.

En nuestra opinión, la presente acta presenta razonablemente la difusión/audiencia registrada por este medio electrónico.

### ADVERTENCIA:

El trabajo de OJDinteractiva, la división de INFORMACIÓN Y CONTROL DE PUBLICACIONES S.A (INTROL) se limita a la realización de pruebas para la revisión de los datos de recuento suministrados por el editor con la finalidad de expresar una opinión sobre la razonabilidad de dichos datos de acuerdo con las Normas Técnicas para el control de los MEC.

Por tanto, INTROL no acepta responsabilidad alguna por las inexactitudes o errores que puedan existir en los datos de recuento. Tampoco acepta ninguna responsabilidad por la falsedad en los datos de recuento recibidos del editor, ni por otros datos de medición que no están incluidos en el análisis.

Marzo - 2024

OJDinteractiva