



## INFORMACION Y CONTROL DE PUBLICACIONES, S.A.

Velázquez, 46, 1º Drcha - Tel. 91 435 00 32 Fax 91 435 96 05 - 28001 - MADRID  
Av. Diagonal 497, 5a planta - Tel 93 439 24 18 Fax 93 419 25 34 - 08029 - BARCELONA

**Título:** ELMIRONDESORIA.ES  
**URL Primaria:** http://www.elmirondesoria.es  
**Editor:** Agencia de Comunicación Mirón, S.L.L.  
**Domicilio:** Gerardo Diego nº 5, 1º-B  
**Ciudad:** 42002 SORIA  
**Teléfono:**  
**Fax:**  
**E-mail:**  
**Clasificación:** Noticias e Información  
**Sub-Clasificación:** Noticias globales y actualidad

elMIRÓNdesORIA.es

### 1. Cifras totales y promedios (Nacional e Internacional)

MES - AÑO	NAVEGADORES UNICOS	VISITAS	PAGINAS
Febrero - 2023	109.885	229.105	2.909.058
<b>PROMEDIO DIARIO</b>	<b>6.794</b>	<b>8.182</b>	<b>103.895</b>
<b>PROMEDIO LUNES-VIERNES</b>	6.583	7.918	74.291
<b>PROMEDIO SABADO-DOMINGO</b>	7.322	8.842	177.906
<b>PAGINAS / VISITAS</b>	12,70		
<b>DURACION MEDIA VISITAS</b>	0:01:31		
<b>DURACION MEDIA PAGINAS</b>	0:00:08		

### 2. Secciones (Nacional e Internacional)

	PAGINAS	%
<b>HOME</b>	114.598	3.94 %
<b>RESTO</b>	2.794.460	96.06 %

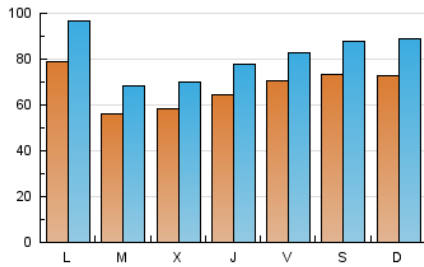
### 3. Por día del mes (Nacional e Internacional)

Día	N. únicos	Visitas	Páginas	Día	N. únicos	Visitas	Páginas	Día	N. únicos	Visitas	Páginas
1	6.225	7.438	31.072	11	6.288	7.365	103.893	21	4.731	5.892	95.414
2	6.577	7.776	30.553	12	10.460	12.174	244.216	22	4.373	5.464	76.798
3	7.445	8.691	54.571	13	10.698	13.135	105.979	23	3.988	5.297	84.171
4	8.905	10.709	96.551	14	8.482	9.998	72.548	24	3.929	4.971	74.639
5	8.165	9.836	158.752	15	7.034	8.325	51.318	25	4.556	5.588	68.732
6	8.773	10.734	109.929	16	6.292	7.591	118.652	26	4.862	6.295	196.760
7	5.977	7.107	42.409	17	6.781	8.193	134.978	27	4.452	5.647	138.246
8	5.799	6.827	23.731	18	9.660	11.484	182.859	28	3.311	4.257	27.673
9	9.026	10.521	38.493	19	5.677	7.285	371.483				
10	10.111	11.258	38.148	20	7.646	9.247	136.490				

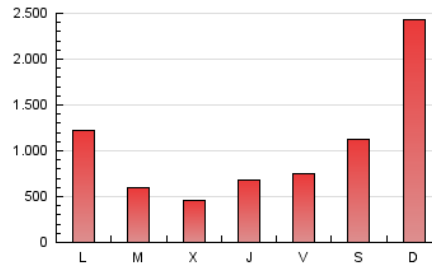
4. Gráficas (Nacional e Internacional)

4.1 Por día de la semana (promedio)

N. únicos / Visitas (x 100)

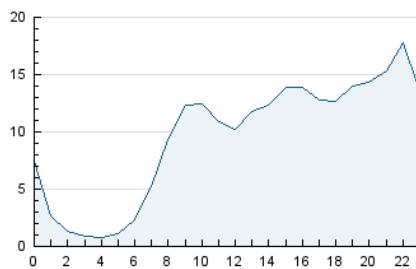


Páginas (x 100)

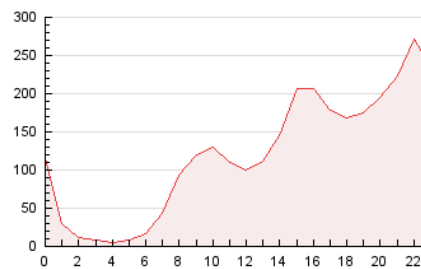


4.2 Por franja horaria (promedio)

Visitas\_ (x 1000)

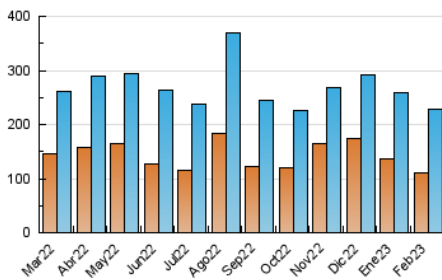


Páginas (x 1000)

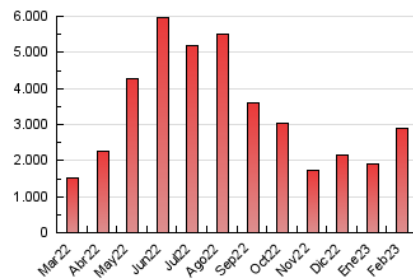


4.3 Por meses

N. únicos / Visitas (x 1000)



Páginas (x 1000)





## INFORMACION Y CONTROL DE PUBLICACIONES, S.A.

Velázquez, 46, 1ª Drcha - Tel. 91 435 00 32 Fax 91 435 96 05 - 28001 - MADRID  
Av. Diagonal 497, 5a planta - Tel 93 439 24 18 Fax 93 419 25 34 - 08029 - BARCELONA

### Anexo - Tráfico Nacional

**Título:** ELMIRONDESORIA.ES  
**URL Primaria:** http://www.elmirondesoria.es  
**Editor:** Agencia de Comunicación Mirón, S.L.L.  
**Domicilio:** Gerardo Diego nº 5, 1º-B  
**Ciudad:** 42002 SORIA  
**Teléfono:**  
**Fax:**  
**E-mail:**  
**Clasificación:** Noticias e Información  
**Sub-Clasificación:** Noticias globales y actualidad

elMIRÓNdesORIA.es

#### 1. Cifras totales y promedios (Nacional)

MES - AÑO	NAVEGADORES UNICOS	VISITAS	PAGINAS
Febrero - 2023	106.020	223.870	2.883.198
<b>PROMEDIO DIARIO</b>	<b>6.622</b>	<b>7.995</b>	<b>102.971</b>
<b>PROMEDIO LUNES-VIERNES</b>	6.420	7.739	73.575
<b>PROMEDIO SABADO-DOMINGO</b>	7.128	8.636	176.463
<b>PAGINAS / VISITAS</b>	12,88		
<b>DURACION MEDIA VISITAS</b>	0:01:32		
<b>DURACION MEDIA PAGINAS</b>	0:00:08		

#### 2. Secciones (Nacional)

	PAGINAS	%
<b>HOME</b>	113.719	3.94 %
<b>RESTO</b>	2.769.479	96.06 %

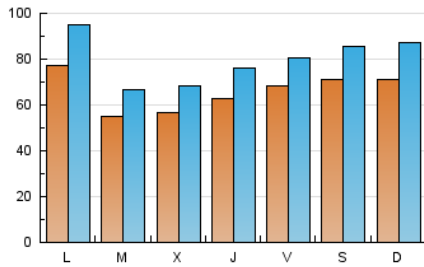
#### 3. Por día del mes (Nacional)

Día	N. únicos	Visitas	Páginas	Día	N. únicos	Visitas	Páginas	Día	N. únicos	Visitas	Páginas
1	5.926	7.113	30.453	11	6.055	7.110	102.427	21	4.689	5.844	94.350
2	6.298	7.467	30.106	12	10.135	11.844	243.328	22	4.320	5.406	76.457
3	7.074	8.297	53.406	13	10.467	12.857	105.543	23	3.955	5.258	83.947
4	8.590	10.383	95.669	14	8.302	9.806	71.647	24	3.882	4.915	74.257
5	7.936	9.590	157.394	15	6.854	8.109	50.082	25	4.481	5.505	67.951
6	8.570	10.510	109.487	16	6.095	7.374	117.436	26	4.797	6.224	195.539
7	5.815	6.928	42.039	17	6.607	7.995	133.608	27	4.382	5.568	136.682
8	5.658	6.681	23.243	18	9.402	11.207	180.588	28	3.257	4.195	27.264
9	8.845	10.330	38.062	19	5.626	7.224	368.806				
10	9.821	10.958	37.621	20	7.581	9.172	135.806				

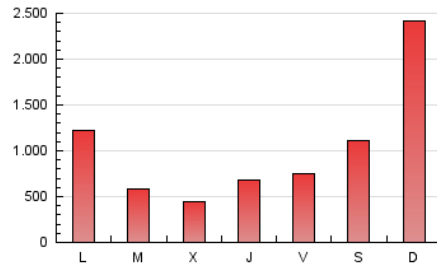
## 4. Gráficas (Nacional)

### 4.1 Por día de la semana (promedio)

N. únicos / Visitas (x 100)

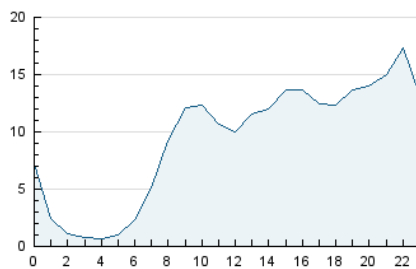


Páginas (x 100)

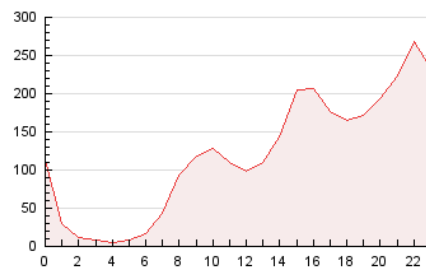


### 4.2 Por franja horaria (promedio)

Visitas\_ (x 1000)

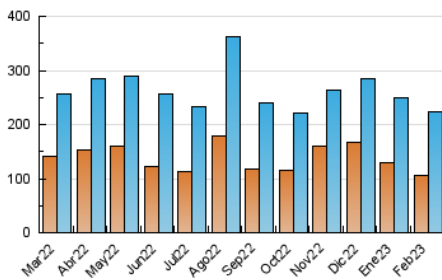


Páginas (x 1000)

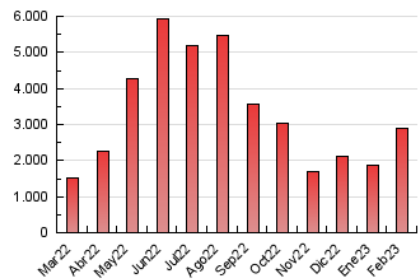


### 4.3 Por meses

N. únicos / Visitas (x 1000)



Páginas (x 1000)



## 5. Observaciones

Este Medio Electrónico de Comunicación ha sido medido por la herramienta Google Analytics de Google (Universal Analytics)

## 6. Definiciones básicas (Para más información ver Normas Técnicas para el Control de los Medios Electrónicos de Comunicación)

### Página Vista:

Conjunto de ficheros enviado a un usuario como resultado de una petición del mismo recibida por el servidor. Cuando la página está formada por varios marcos (frames), el conjunto de los mismos tendrá, a efectos de cómputo, la consideración de una página unitaria.

### Visita:

Una secuencia ininterrumpida de páginas servidas a un usuario válido. Si dicho usuario no realiza peticiones de páginas en un periodo de tiempo (30 min) la siguiente petición constituirá el inicio de una nueva visita.

### Navegador Único:

Total de combinaciones únicas de una dirección IP y un identificador adicional. Los medios pueden utilizar cookies o el Identificador de Alta de registro.

### Duración Página Vista:

Tiempo acumulado en segundos de todas las páginas vistas (en visitas de dos o más páginas vistas), dividido por el número total de páginas vistas.

### Duración Visita:

Tiempo en segundos de todas las visitas de dos o más páginas vistas, dividido por el número total de visitas de dos o más páginas vistas.

### Tráfico nacional:

Audiencia/difusión correspondiente a España medida en base a los datos de las direcciones IP registradas por el sistema de medición.

## 7. Opinión

De OJDinteractiva, la división de INFORMACIÓN Y CONTROL DE PUBLICACIONES S.A.:

Hemos examinado la información facilitada por el editor del medio electrónico para el periodo que comprende la presente certificación.

Nuestro examen se ha realizado de acuerdo con las normas y procedimientos establecidos en las Normas Técnicas para el Control de los Medios Electrónicos de Comunicación.

En nuestra opinión, la presente acta presenta razonablemente la difusión/audiencia registrada por este medio electrónico.

### ADVERTENCIA:

El trabajo de OJDinteractiva, la división de INFORMACIÓN Y CONTROL DE PUBLICACIONES S.A (INTROL) se limita a la realización de pruebas para la revisión de los datos de recuento suministrados por el editor con la finalidad de expresar una opinión sobre la razonabilidad de dichos datos de acuerdo con las Normas Técnicas para el control de los MEC.

Por tanto, INTROL no acepta responsabilidad alguna por las inexactitudes o errores que puedan existir en los datos de recuento. Tampoco acepta ninguna responsabilidad por la falsedad en los datos de recuento recibidos del editor, ni por otros datos de medición que no están incluidos en el análisis.

Marzo - 2023

OJDinteractiva