



## INFORMACION Y CONTROL DE PUBLICACIONES, S.A.

Velázquez, 46, 1º Drcha - Tel. 91 435 00 32 Fax 91 435 96 05 - 28001 - MADRID  
 Entença, 218 Entr. 7 - Tel 93 439 24 18 Fax 93 419 25 34 - 08029 - BARCELONA

**Título:** TRIBUNAVALLADOLID.COM  
**URL Primaria:** http://www.tribunavalladolid.com  
**Editor:** Tribuna Contenidos Digitales, S.L.  
**Domicilio:** Plaza de España, 7-9, Primero, Oficina A  
**Ciudad:** 37004 SALAMANCA  
**Teléfono:**  
**Fax:**  
**E-mail:**  
**Clasificación:** Noticias e Información  
**Sub-Clasificación:** Noticias globales y actualidad



### 1. Cifras totales y promedios (Nacional e Internacional)

MES - AÑO	NAVEGADORES UNICOS	VISITAS	PAGINAS
Junio - 2021	613.831	1.099.228	1.543.195
<b>PROMEDIO DIARIO</b>	<b>29.613</b>	<b>36.641</b>	<b>51.440</b>
<b>PROMEDIO LUNES-VIERNES</b>	30.151	37.468	53.189
<b>PROMEDIO SABADO-DOMINGO</b>	28.132	34.367	46.629
<b>PAGINAS / VISITAS</b>	1,40		
<b>DURACION MEDIA VISITAS</b>	0:01:16		
<b>DURACION MEDIA PAGINAS</b>	0:03:13		

### 2. Secciones (Nacional e Internacional)

	PAGINAS	%
<b>HOME</b>	114.561	7.42 %
<b>RESTO</b>	1.428.634	92.58 %

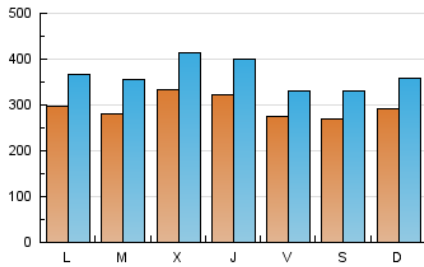
### 3. Por día del mes (Nacional e Internacional)

Día	N. únicos	Visitas	Páginas	Día	N. únicos	Visitas	Páginas	Día	N. únicos	Visitas	Páginas
1	24.346	30.959	46.016	11	19.412	25.676	38.444	21	34.683	42.403	59.131
2	45.158	55.585	75.935	12	23.084	30.051	41.890	22	32.227	39.980	56.834
3	45.486	56.179	76.085	13	22.618	30.097	43.503	23	39.981	46.538	61.855
4	31.307	37.151	50.759	14	26.110	31.675	45.898	24	30.067	35.437	48.436
5	27.856	33.421	44.567	15	25.800	32.600	47.191	25	27.063	32.225	43.673
6	23.416	29.502	40.977	16	31.656	40.901	58.286	26	30.095	36.557	48.111
7	25.494	33.898	50.734	17	32.078	40.888	59.567	27	31.564	38.962	53.325
8	25.798	34.512	51.823	18	31.731	37.414	52.986	28	32.207	38.740	53.490
9	19.002	24.925	38.772	19	27.109	31.665	42.914	29	31.908	39.548	56.305
10	20.917	27.818	42.005	20	39.316	44.682	57.745	30	30.901	39.239	55.938

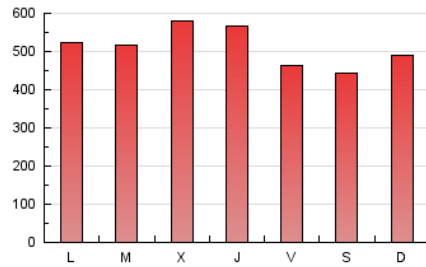
4. Gráficas (Nacional e Internacional)

4.1 Por día de la semana (promedio)

N. únicos / Visitas (x 100)

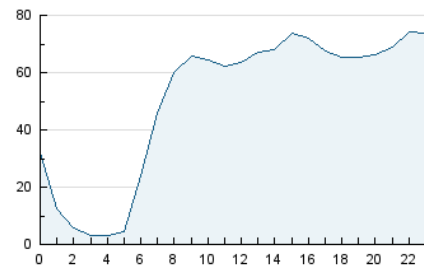


Páginas (x 100)

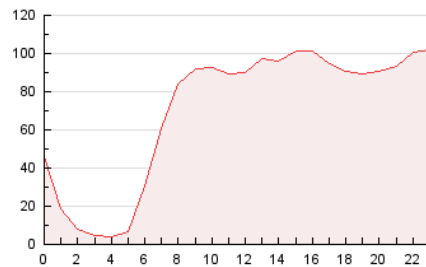


4.2 Por franja horaria (promedio)

Visitas\_\_ (x 1000)

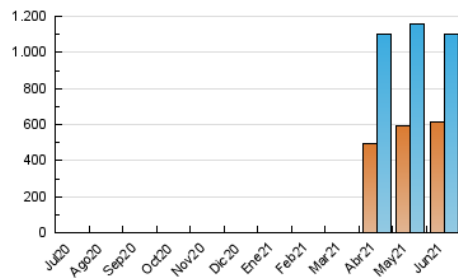


Páginas (x 1000)

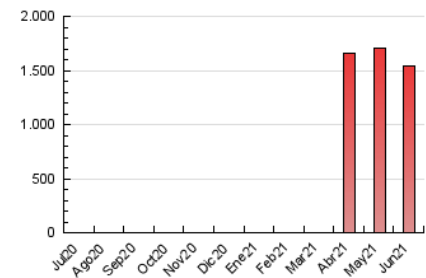


4.3 Por meses

N. únicos / Visitas (x 1000)



Páginas (x 1000)





## INFORMACION Y CONTROL DE PUBLICACIONES, S.A.

Velázquez, 46, 1º Drcha - Tel. 91 435 00 32 Fax 91 435 96 05 - 28001 - MADRID  
 Entença, 218 Entr. 7 - Tel 93 439 24 18 Fax 93 419 25 34 - 08029 - BARCELONA

### Anexo - Tráfico Nacional

**Título:** TRIBUNAVALLADOLID.COM  
**URL Primaria:** http://www.tribunavalladolid.com  
**Editor:** Tribuna Contenidos Digitales, S.L.  
**Domicilio:** Plaza de España, 7-9, Primero, Oficina A  
**Ciudad:** 37004 SALAMANCA  
**Teléfono:**  
**Fax:**  
**E-mail:**  
**Clasificación:** Noticias e Información  
**Sub-Clasificación:** Noticias globales y actualidad



#### 1. Cifras totales y promedios (Nacional)

MES - AÑO	NAVEGADORES UNICOS	VISITAS	PAGINAS
Junio - 2021	609.441	1.075.918	1.520.355
<b>PROMEDIO DIARIO</b>	<b>28.750</b>	<b>35.864</b>	<b>50.679</b>
<b>PROMEDIO LUNES-VIERNES</b>	<b>29.295</b>	<b>36.758</b>	<b>52.543</b>
<b>PROMEDIO SABADO-DOMINGO</b>	<b>27.252</b>	<b>33.404</b>	<b>45.550</b>
<b>PAGINAS / VISITAS</b>	<b>1,41</b>		
<b>DURACION MEDIA VISITAS</b>	<b>0:01:16</b>		
<b>DURACION MEDIA PAGINAS</b>	<b>0:03:13</b>		

#### 2. Secciones (Nacional)

	PAGINAS	%
<b>HOME</b>	114.375	7.52 %
<b>RESTO</b>	1.405.980	92.48 %

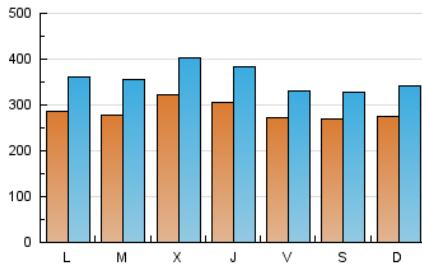
#### 3. Por día del mes (Nacional)

Día	N. únicos	Visitas	Páginas	Día	N. únicos	Visitas	Páginas	Día	N. únicos	Visitas	Páginas
1	24.346	30.959	46.016	11	19.412	25.676	38.444	21	32.741	40.540	58.117
2	45.158	55.585	75.935	12	23.084	30.051	41.890	22	32.063	39.893	56.834
3	41.754	52.199	71.999	13	22.618	30.097	43.503	23	34.497	41.323	57.347
4	31.167	37.151	50.355	14	26.110	31.675	45.898	24	28.345	33.495	46.913
5	27.856	33.421	44.567	15	25.800	32.600	47.191	25	27.063	32.225	43.673
6	23.416	29.502	40.977	16	31.228	40.398	58.286	26	29.489	35.901	47.555
7	24.189	33.898	50.734	17	30.755	39.821	58.331	27	30.891	38.038	52.634
8	25.204	34.512	51.630	18	31.082	37.269	52.986	28	31.448	38.380	52.926
9	19.002	24.925	38.772	19	27.109	31.665	42.914	29	31.574	39.348	56.305
10	20.917	27.818	42.005	20	33.555	38.558	50.361	30	30.636	38.995	55.257

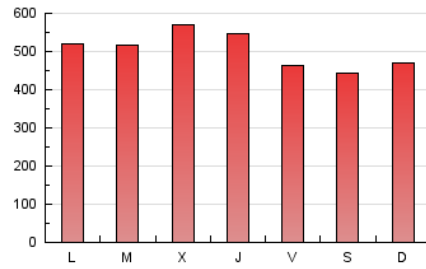
4. Gráficas (Nacional)

4.1 Por día de la semana (promedio)

N. únicos / Visitas (x 100)

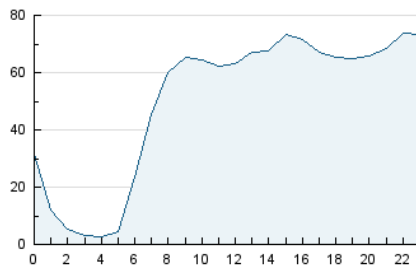


Páginas (x 100)

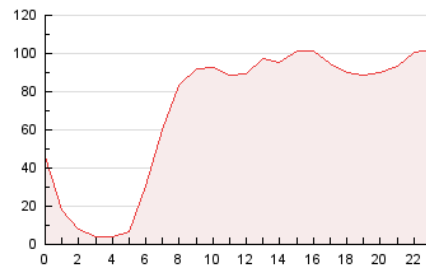


4.2 Por franja horaria (promedio)

Visitas\_\_ (x 1000)

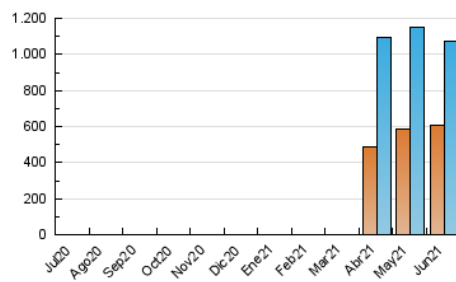


Páginas (x 1000)

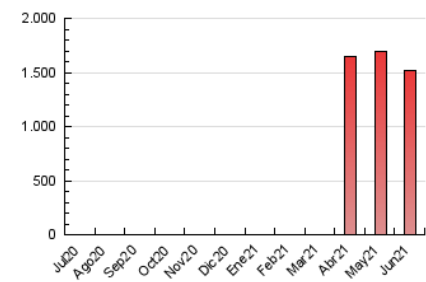


4.3 Por meses

N. únicos / Visitas (x 1000)



Páginas (x 1000)



## 5. Observaciones

Este Medio Electrónico de Comunicación ha sido medido por la herramienta Google Analytics de Google

## 6. Definiciones básicas (Para más información ver Normas Técnicas para el Control de los Medios Electrónicos de Comunicación)

### Página Vista:

Conjunto de ficheros enviado a un usuario como resultado de una petición del mismo recibida por el servidor. Cuando la página está formada por varios marcos (frames), el conjunto de los mismos tendrá, a efectos de cómputo, la consideración de una página unitaria.

### Visita:

Una secuencia ininterrumpida de páginas servidas a un usuario válido. Si dicho usuario no realiza peticiones de páginas en un periodo de tiempo (30 min) la siguiente petición constituirá el inicio de una nueva visita.

### Navegador Único:

Total de combinaciones únicas de una dirección IP y un identificador adicional. Los medios pueden utilizar cookies o el Identificador de Alta de registro.

### Duración Página Vista:

Tiempo acumulado en segundos de todas las páginas vistas (en visitas de dos o más páginas vistas), dividido por el número total de páginas vistas.

### Duración Visita:

Tiempo en segundos de todas las visitas de dos o más páginas vistas, dividido por el número total de visitas de dos o más páginas vistas.

### Tráfico nacional:

Audiencia/difusión correspondiente a España medida en base a los datos de las direcciones IP registradas por el sistema de medición.

## 7. Opinión

De OJDinteractiva, la división de INFORMACIÓN Y CONTROL DE PUBLICACIONES S.A.:

Hemos examinado la información facilitada por el editor del medio electrónico para el periodo que comprende la presente certificación.

Nuestro examen se ha realizado de acuerdo con las normas y procedimientos establecidos en las Normas Técnicas para el Control de los Medios Electrónicos de Comunicación.

En nuestra opinión, la presente acta presenta razonablemente la difusión/audiencia registrada por este medio electrónico.

### ADVERTENCIA:

El trabajo de OJDinteractiva, la división de INFORMACIÓN Y CONTROL DE PUBLICACIONES S.A (INTROL) se limita a la realización de pruebas para la revisión de los datos de recuento suministrados por el editor con la finalidad de expresar una opinión sobre la razonabilidad de dichos datos de acuerdo con las Normas Técnicas para el control de los MEC.

Por tanto, INTROL no acepta responsabilidad alguna por las inexactitudes o errores que puedan existir en los datos de recuento. Tampoco acepta ninguna responsabilidad por la falsedad en los datos de recuento recibidos del editor, ni por otros datos de medición que no están incluidos en el análisis.

Julio - 2021

OJDinteractiva