



## INFORMACION Y CONTROL DE PUBLICACIONES, S.A.

Velázquez, 46, 1º Drcha - Tel. 91 435 00 32 Fax 91 435 96 05 - 28001 - MADRID  
Av. Diagonal 497, 5a planta - Tel 93 439 24 18 Fax 93 419 25 34 - 08029 - BARCELONA

**Título:** TRIBUNASALAMANCA.COM  
**URL Primaria:** http://www.tribunasalamanca.com  
**Editor:** Tribuna Contenidos Digitales, S.L.  
**Domicilio:** Plaza de España, 7-9, Primero, Oficina A  
**Ciudad:** 37004 SALAMANCA  
**Teléfono:**  
**Fax:**  
**E-mail:**  
**Clasificación:** Noticias e Información  
**Sub-Clasificación:** Noticias globales y actualidad



### 1. Cifras totales y promedios (Nacional e Internacional)

MES - AÑO	NAVEGADORES UNICOS	VISITAS	PAGINAS
Diciembre - 2021	779.217	1.105.426	1.868.037
<b>PROMEDIO DIARIO</b>	<b>32.596</b>	<b>35.659</b>	<b>60.259</b>
<b>PROMEDIO LUNES-VIERNES</b>	33.428	36.248	61.392
<b>PROMEDIO SABADO-DOMINGO</b>	30.202	33.965	57.003
<b>PAGINAS / VISITAS</b>	1,69		
<b>DURACION MEDIA VISITAS</b>	0:02:17		
<b>DURACION MEDIA PAGINAS</b>	0:03:18		

### 2. Secciones (Nacional e Internacional)

	PAGINAS	%
<b>HOME</b>	104.194	5.58 %
<b>RESTO</b>	1.763.843	94.42 %

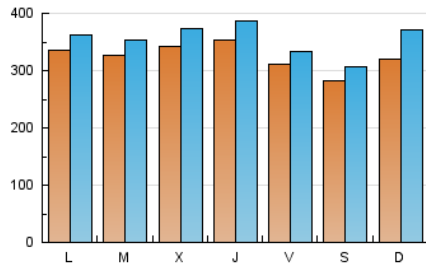
### 3. Por día del mes (Nacional e Internacional)

Día	N. únicos	Visitas	Páginas	Día	N. únicos	Visitas	Páginas	Día	N. únicos	Visitas	Páginas
1	32.347	35.506	60.549	11	32.992	35.478	63.304	21	30.391	33.264	54.648
2	31.264	33.082	57.566	12	32.335	44.308	61.812	22	30.744	34.305	57.389
3	30.554	32.565	54.637	13	30.506	32.891	58.209	23	28.575	31.611	54.962
4	29.400	31.690	55.653	14	28.107	30.817	53.094	24	24.369	26.188	46.211
5	31.755	33.727	60.515	15	31.743	34.979	57.990	25	26.746	29.277	49.670
6	34.457	37.235	60.459	16	34.215	37.900	62.418	26	31.620	35.254	59.264
7	32.279	34.987	59.713	17	27.838	30.043	51.267	27	35.310	38.191	64.797
8	36.202	39.488	66.239	18	24.047	26.536	46.587	28	40.195	42.585	75.103
9	35.753	39.653	60.639	19	32.723	35.450	59.216	29	39.838	42.810	73.841
10	34.805	37.765	62.449	20	33.508	36.634	62.143	30	47.344	51.085	85.303
								31	38.503	40.122	72.390

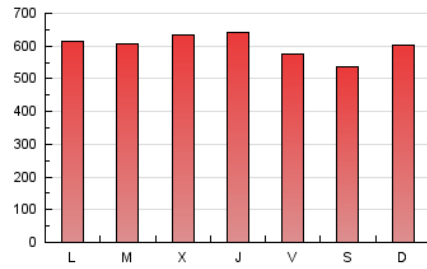
4. Gráficas (Nacional e Internacional)

4.1 Por día de la semana (promedio)

N. únicos / Visitas (x 100)

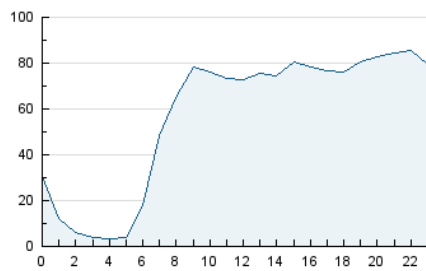


Páginas (x 100)

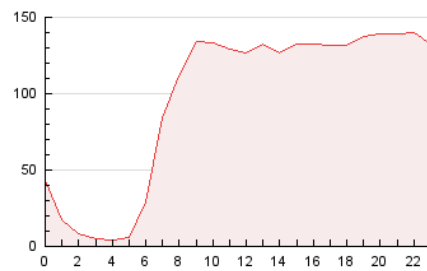


4.2 Por franja horaria (promedio)

Visitas\_ (x 1000)

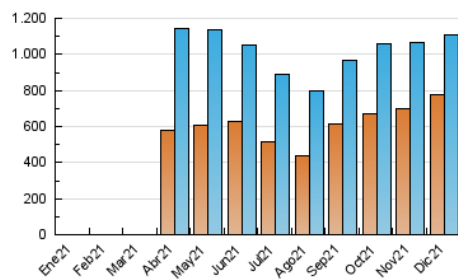


Páginas (x 1000)

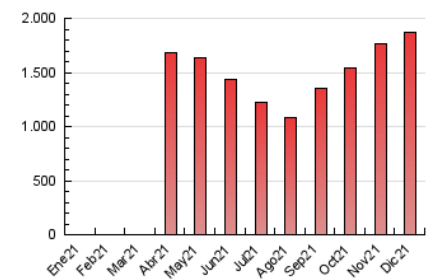


4.3 Por meses

N. únicos / Visitas (x 1000)



Páginas (x 1000)





## INFORMACION Y CONTROL DE PUBLICACIONES, S.A.

Velázquez, 46, 1º Drcha - Tel. 91 435 00 32 Fax 91 435 96 05 - 28001 - MADRID  
Av. Diagonal 497, 5a planta - Tel 93 439 24 18 Fax 93 419 25 34 - 08029 - BARCELONA

### Anexo - Tráfico Nacional

**Título:** TRIBUNASALAMANCA.COM  
**URL Primaria:** http://www.tribunasalamanca.com  
**Editor:** Tribuna Contenidos Digitales, S.L.  
**Domicilio:** Plaza de España, 7-9, Primero, Oficina A  
**Ciudad:** 37004 SALAMANCA  
**Teléfono:**  
**Fax:**  
**E-mail:**  
**Clasificación:** Noticias e Información  
**Sub-Clasificación:** Noticias globales y actualidad



#### 1. Cifras totales y promedios (Nacional)

MES - AÑO	NAVEGADORES UNICOS	VISITAS	PAGINAS
Diciembre - 2021	764.567	1.086.958	1.838.382
<b>PROMEDIO DIARIO</b>	<b>32.029</b>	<b>35.063</b>	<b>59.303</b>
<b>PROMEDIO LUNES-VIERNES</b>	<b>32.807</b>	<b>35.589</b>	<b>60.337</b>
<b>PROMEDIO SABADO-DOMINGO</b>	<b>29.791</b>	<b>33.551</b>	<b>56.328</b>
<b>PAGINAS / VISITAS</b>	<b>1,69</b>		
<b>DURACION MEDIA VISITAS</b>	<b>0:02:18</b>		
<b>DURACION MEDIA PAGINAS</b>	<b>0:03:19</b>		

#### 2. Secciones (Nacional)

	PAGINAS	%
<b>HOME</b>	102.665	5.58 %
<b>RESTO</b>	1.735.717	94.42 %

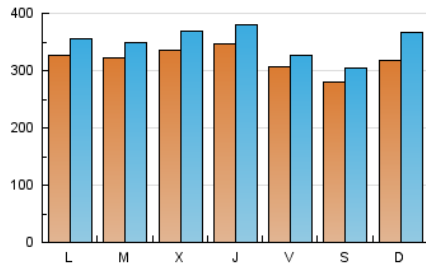
#### 3. Por día del mes (Nacional)

Día	N. únicos	Visitas	Páginas	Día	N. únicos	Visitas	Páginas	Día	N. únicos	Visitas	Páginas
1	31.780	34.632	59.241	11	32.573	35.164	62.846	21	29.769	32.592	53.554
2	30.503	32.281	56.235	12	32.139	44.125	61.353	22	30.265	33.794	56.504
3	29.998	31.993	53.703	13	29.998	32.360	57.299	23	28.225	31.270	54.420
4	29.178	31.430	55.190	14	27.461	30.167	52.022	24	24.096	25.914	45.725
5	31.489	33.405	59.974	15	30.858	34.032	56.383	25	26.458	28.962	49.117
6	33.873	36.607	59.566	16	32.741	36.366	59.980	26	31.279	34.850	58.658
7	31.713	34.402	58.823	17	26.472	28.676	48.657	27	34.688	37.665	64.003
8	35.660	38.946	65.555	18	23.390	25.847	45.557	28	39.817	42.181	74.552
9	35.259	39.010	59.585	19	31.819	34.626	57.932	29	39.441	42.500	73.460
10	34.242	37.077	61.468	20	32.455	35.551	60.582	30	46.943	50.610	84.547
								31	38.304	39.923	71.891

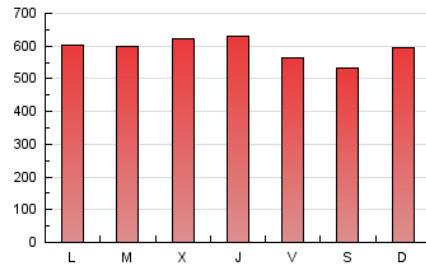
#### 4. Gráficas (Nacional)

##### 4.1 Por día de la semana (promedio)

N. únicos / Visitas (x 100)

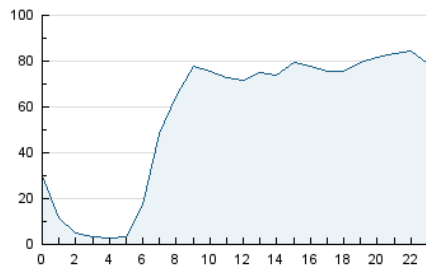


Páginas (x 100)

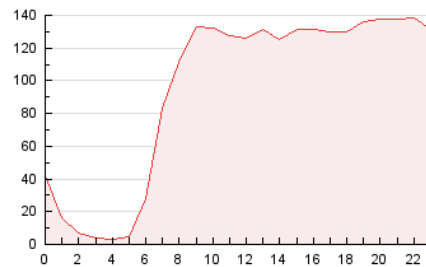


##### 4.2 Por franja horaria (promedio)

Visitas\_ (x 1000)

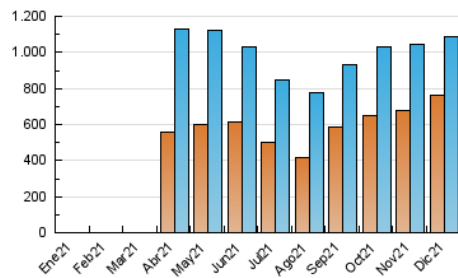


Páginas (x 1000)

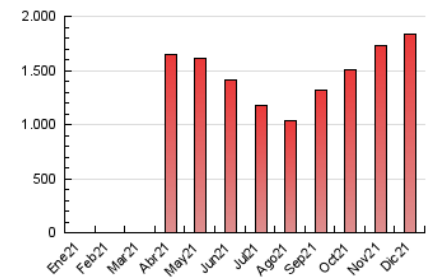


##### 4.3 Por meses

N. únicos / Visitas (x 1000)



Páginas (x 1000)



## 5. Observaciones

Este Medio Electrónico de Comunicación ha sido medido por la herramienta Google Analytics de Google

## 6. Definiciones básicas (Para más información ver Normas Técnicas para el Control de los Medios Electrónicos de Comunicación)

### Página Vista:

Conjunto de ficheros enviado a un usuario como resultado de una petición del mismo recibida por el servidor. Cuando la página está formada por varios marcos (frames), el conjunto de los mismos tendrá, a efectos de cómputo, la consideración de una página unitaria.

### Visita:

Una secuencia ininterrumpida de páginas servidas a un usuario válido. Si dicho usuario no realiza peticiones de páginas en un periodo de tiempo (30 min) la siguiente petición constituirá el inicio de una nueva visita.

### Navegador Único:

Total de combinaciones únicas de una dirección IP y un identificador adicional. Los medios pueden utilizar cookies o el Identificador de Alta de registro.

### Duración Página Vista:

Tiempo acumulado en segundos de todas las páginas vistas (en visitas de dos o más páginas vistas), dividido por el número total de páginas vistas.

### Duración Visita:

Tiempo en segundos de todas las visitas de dos o más páginas vistas, dividido por el número total de visitas de dos o más páginas vistas.

### Tráfico nacional:

Audiencia/difusión correspondiente a España medida en base a los datos de las direcciones IP registradas por el sistema de medición.

## 7. Opinión

De OJDinteractiva, la división de INFORMACIÓN Y CONTROL DE PUBLICACIONES S.A.:

Hemos examinado la información facilitada por el editor del medio electrónico para el periodo que comprende la presente certificación.

Nuestro examen se ha realizado de acuerdo con las normas y procedimientos establecidos en las Normas Técnicas para el Control de los Medios Electrónicos de Comunicación.

En nuestra opinión, la presente acta presenta razonablemente la difusión/audiencia registrada por este medio electrónico.

### ADVERTENCIA:

El trabajo de OJDinteractiva, la división de INFORMACIÓN Y CONTROL DE PUBLICACIONES S.A (INTROL) se limita a la realización de pruebas para la revisión de los datos de recuento suministrados por el editor con la finalidad de expresar una opinión sobre la razonabilidad de dichos datos de acuerdo con las Normas Técnicas para el control de los MEC. Por tanto, INTROL no acepta responsabilidad alguna por las inexactitudes o errores que puedan existir en los datos de recuento. Tampoco acepta ninguna responsabilidad por la falsedad en los datos de recuento recibidos del editor, ni por otros datos de medición que no están incluidos en el análisis.

- 2021

OJDinteractiva