



## INFORMACION Y CONTROL DE PUBLICACIONES, S.A.

Velázquez, 46, 1º Drcha - Tel. 91 435 00 32 Fax 91 435 96 05 - 28001 - MADRID  
Av. Diagonal 497, 5a planta - Tel 93 439 24 18 Fax 93 419 25 34 - 08029 - BARCELONA

**Título:** TRIBUNASALAMANCA.COM  
**URL Primaria:** http://www.tribunasalamanca.com  
**Editor:** Tribuna Contenidos Digitales, S.L.  
**Domicilio:** Plaza de España, 7-9, Primero, Oficina A  
**Ciudad:** 37004 SALAMANCA  
**Teléfono:**  
**Fax:**  
**E-mail:**  
**Clasificación:** Noticias e Información  
**Sub-Clasificación:** Noticias globales y actualidad



### 1. Cifras totales y promedios (Nacional e Internacional)

MES - AÑO	NAVEGADORES UNICOS	VISITAS	PAGINAS
Octubre - 2021	672.070	1.056.444	1.541.190
<b>PROMEDIO DIARIO</b>	<b>30.031</b>	<b>34.079</b>	<b>49.716</b>
<b>PROMEDIO LUNES-VIERNES</b>	29.950	33.975	49.363
<b>PROMEDIO SABADO-DOMINGO</b>	30.201	34.298	50.456
<b>PAGINAS / VISITAS</b>	1,46		
<b>DURACION MEDIA VISITAS</b>	0:01:13		
<b>DURACION MEDIA PAGINAS</b>	0:02:51		

### 2. Secciones (Nacional e Internacional)

	PAGINAS	%
<b>HOME</b>	83.774	5.44 %
<b>RESTO</b>	1.457.416	94.56 %

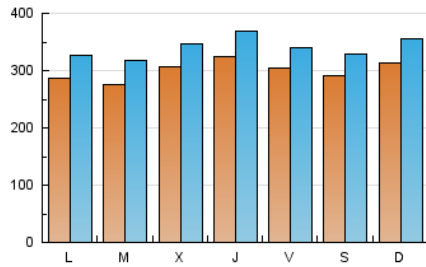
### 3. Por día del mes (Nacional e Internacional)

Día	N. únicos	Visitas	Páginas	Día	N. únicos	Visitas	Páginas	Día	N. únicos	Visitas	Páginas
1	23.237	26.157	37.294	11	30.610	34.837	49.837	21	36.314	41.344	57.217
2	22.841	26.531	38.234	12	24.003	28.409	41.080	22	34.281	38.512	53.040
3	31.725	36.905	51.191	13	26.878	30.689	44.389	23	32.917	37.405	52.712
4	26.245	30.054	42.363	14	23.798	27.533	39.729	24	21.250	23.269	40.408
5	27.791	32.607	45.989	15	27.703	30.000	42.872	25	23.158	25.480	41.952
6	26.812	30.915	43.424	16	31.437	36.774	51.233	26	20.856	23.057	38.345
7	36.285	41.329	58.305	17	45.600	53.214	73.834	27	27.196	29.411	49.679
8	35.172	40.556	57.183	18	34.396	40.243	55.423	28	33.353	36.939	62.648
9	32.085	36.225	50.329	19	37.407	43.335	58.005	29	31.595	34.278	54.736
10	29.591	33.737	48.690	20	41.870	47.781	63.121	30	26.331	27.939	46.565
								31	28.234	30.979	51.363

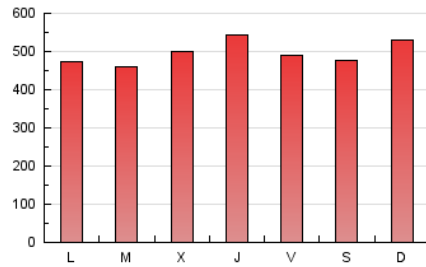
4. Gráficas (Nacional e Internacional)

4.1 Por día de la semana (promedio)

N. únicos / Visitas (x 100)

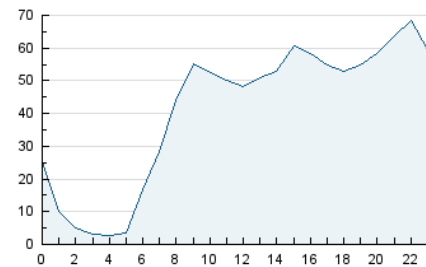


Páginas (x 100)

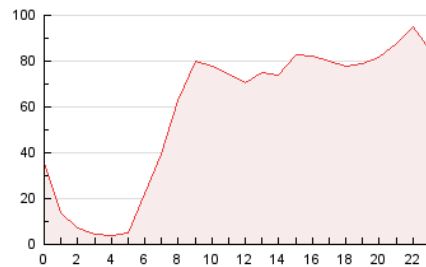


4.2 Por franja horaria (promedio)

Visitas\_ (x 1000)

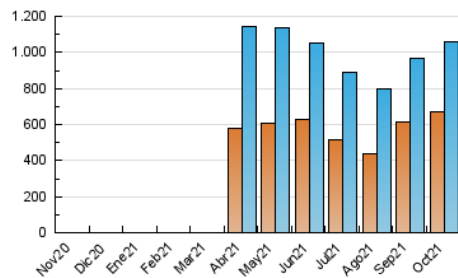


Páginas (x 1000)

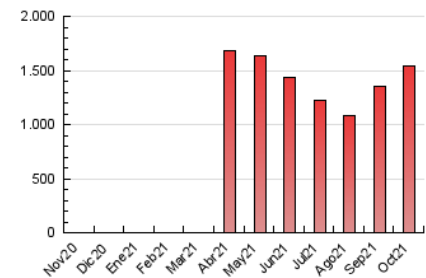


4.3 Por meses

N. únicos / Visitas (x 1000)



Páginas (x 1000)





## INFORMACION Y CONTROL DE PUBLICACIONES, S.A.

Velázquez, 46, 1º Drcha - Tel. 91 435 00 32 Fax 91 435 96 05 - 28001 - MADRID  
 Av. Diagonal 497, 5a planta - Tel 93 439 24 18 Fax 93 419 25 34 - 08029 - BARCELONA

### Anexo - Tráfico Nacional

**Título:** TRIBUNASALAMANCA.COM  
**URL Primaria:** http://www.tribunasalamanca.com  
**Editor:** Tribuna Contenidos Digitales, S.L.  
**Domicilio:** Plaza de España, 7-9, Primero, Oficina A  
**Ciudad:** 37004 SALAMANCA  
**Teléfono:**  
**Fax:**  
**E-mail:**  
**Clasificación:** Noticias e Información  
**Sub-Clasificación:** Noticias globales y actualidad



#### 1. Cifras totales y promedios (Nacional)

MES - AÑO	NAVEGADORES UNICOS	VISITAS	PAGINAS
Octubre - 2021	651.059	1.032.624	1.504.600
<b>PROMEDIO DIARIO</b>	<b>29.311</b>	<b>33.310</b>	<b>48.535</b>
<b>PROMEDIO LUNES-VIERNES</b>	29.161	33.137	48.111
<b>PROMEDIO SABADO-DOMINGO</b>	29.626	33.674	49.426
<b>PAGINAS / VISITAS</b>	1,46		
<b>DURACION MEDIA VISITAS</b>	0:01:13		
<b>DURACION MEDIA PAGINAS</b>	0:02:53		

#### 2. Secciones (Nacional)

	PAGINAS	%
<b>HOME</b>	82.350	5.47 %
<b>RESTO</b>	1.422.250	94.53 %

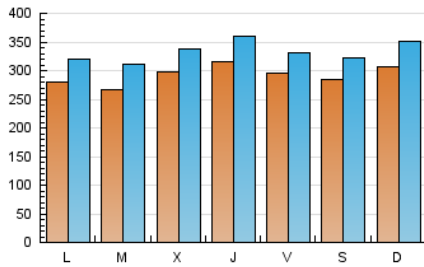
#### 3. Por día del mes (Nacional)

Día	N. únicos	Visitas	Páginas	Día	N. únicos	Visitas	Páginas	Día	N. únicos	Visitas	Páginas
1	22.484	25.364	35.886	11	29.899	34.057	48.677	21	35.536	40.507	56.026
2	22.284	25.952	37.242	12	23.333	27.720	39.950	22	33.513	37.811	51.959
3	31.280	36.393	50.263	13	25.568	29.256	42.451	23	32.319	36.861	51.942
4	25.637	29.335	41.383	14	22.892	26.686	38.530	24	20.704	22.715	39.576
5	27.144	31.910	44.751	15	26.871	29.192	41.755	25	22.518	24.763	41.092
6	26.218	30.251	42.377	16	30.972	36.122	50.061	26	20.253	22.363	37.370
7	35.556	40.489	56.521	17	45.113	52.589	72.796	27	26.331	28.564	48.389
8	34.310	39.800	56.045	18	33.882	39.647	54.440	28	32.496	35.999	61.183
9	31.393	35.593	49.147	19	36.376	42.220	56.555	29	30.467	33.067	53.177
10	29.025	33.052	47.476	20	41.097	46.880	61.821	30	25.485	27.107	45.245
								31	27.688	30.359	50.514

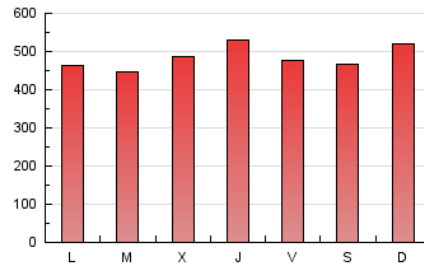
4. Gráficas (Nacional)

4.1 Por día de la semana (promedio)

N. únicos / Visitas (x 100)

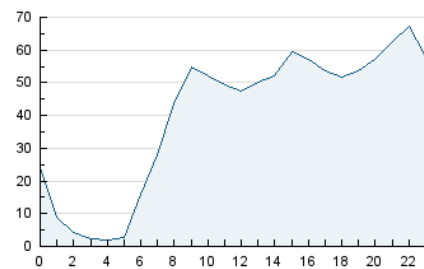


Páginas (x 100)

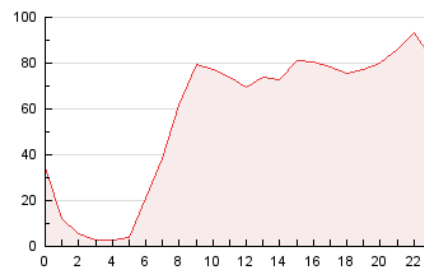


4.2 Por franja horaria (promedio)

Visitas\_ (x 1000)

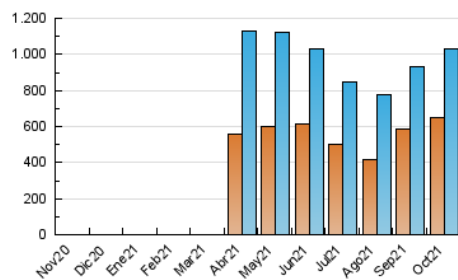


Páginas (x 1000)

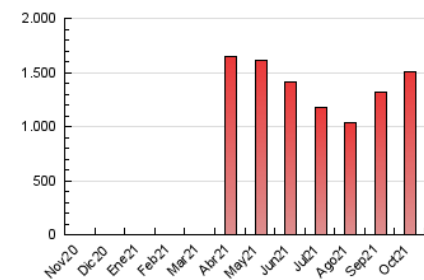


4.3 Por meses

N. únicos / Visitas (x 1000)



Páginas (x 1000)



## 5. Observaciones

Este Medio Electrónico de Comunicación ha sido medido por la herramienta Google Analytics de Google

## 6. Definiciones básicas (Para más información ver Normas Técnicas para el Control de los Medios Electrónicos de Comunicación)

### Página Vista:

Conjunto de ficheros enviado a un usuario como resultado de una petición del mismo recibida por el servidor. Cuando la página está formada por varios marcos (frames), el conjunto de los mismos tendrá, a efectos de cómputo, la consideración de una página unitaria.

### Visita:

Una secuencia ininterrumpida de páginas servidas a un usuario válido. Si dicho usuario no realiza peticiones de páginas en un periodo de tiempo (30 min) la siguiente petición constituirá el inicio de una nueva visita.

### Navegador Único:

Total de combinaciones únicas de una dirección IP y un identificador adicional. Los medios pueden utilizar cookies o el Identificador de Alta de registro.

### Duración Página Vista:

Tiempo acumulado en segundos de todas las páginas vistas (en visitas de dos o más páginas vistas), dividido por el número total de páginas vistas.

### Duración Visita:

Tiempo en segundos de todas las visitas de dos o más páginas vistas, dividido por el número total de visitas de dos o más páginas vistas.

### Tráfico nacional:

Audiencia/difusión correspondiente a España medida en base a los datos de las direcciones IP registradas por el sistema de medición.

## 7. Opinión

De OJDinteractiva, la división de INFORMACIÓN Y CONTROL DE PUBLICACIONES S.A.:

Hemos examinado la información facilitada por el editor del medio electrónico para el periodo que comprende la presente certificación.

Nuestro examen se ha realizado de acuerdo con las normas y procedimientos establecidos en las Normas Técnicas para el Control de los Medios Electrónicos de Comunicación.

En nuestra opinión, la presente acta presenta razonablemente la difusión/audiencia registrada por este medio electrónico.

### ADVERTENCIA:

El trabajo de OJDinteractiva, la división de INFORMACIÓN Y CONTROL DE PUBLICACIONES S.A (INTROL) se limita a la realización de pruebas para la revisión de los datos de recuento suministrados por el editor con la finalidad de expresar una opinión sobre la razonabilidad de dichos datos de acuerdo con las Normas Técnicas para el control de los MEC. Por tanto, INTROL no acepta responsabilidad alguna por las inexactitudes o errores que puedan existir en los datos de recuento. Tampoco acepta ninguna responsabilidad por la falsedad en los datos de recuento recibidos del editor, ni por otros datos de medición que no están incluidos en el análisis.

Noviembre - 2021

OJDinteractiva