



## INFORMACION Y CONTROL DE PUBLICACIONES, S.A.

Velázquez, 46, 1º Drcha - Tel. 91 435 00 32 Fax 91 435 96 05 - 28001 - MADRID  
 Entença, 218 Entr. 7 - Tel 93 439 24 18 Fax 93 419 25 34 - 08029 - BARCELONA

**Título:** TRIBUNAAVILA.COM  
**URL Primaria:** http://www.tribunaavila.com  
**Editor:** Tribuna Contenidos Digitales, S.L.  
**Domicilio:** Plaza de España, 7-9, Primero, Oficina A  
**Ciudad:** 37004 SALAMANCA  
**Teléfono:**  
**Fax:**  
**E-mail:**  
**Clasificación:** Noticias e Información  
**Sub-Clasificación:** Noticias globales y actualidad



### 1. Cifras totales y promedios (Nacional e Internacional)

MES - AÑO	NAVEGADORES UNICOS	VISITAS	PAGINAS
Mayo - 2021	388.215	707.958	1.006.930
<b>PROMEDIO DIARIO</b>	<b>16.995</b>	<b>22.837</b>	<b>32.482</b>
<b>PROMEDIO LUNES-VIERNES</b>	17.581	23.516	33.477
<b>PROMEDIO SABADO-DOMINGO</b>	15.766	21.412	30.391
<b>PAGINAS / VISITAS</b>	1,42		
<b>DURACION MEDIA VISITAS</b>	0:01:12		
<b>DURACION MEDIA PAGINAS</b>	0:02:51		

### 2. Secciones (Nacional e Internacional)

	PAGINAS	%
<b>HOME</b>	63.481	6.30 %
<b>RESTO</b>	943.449	93.70 %

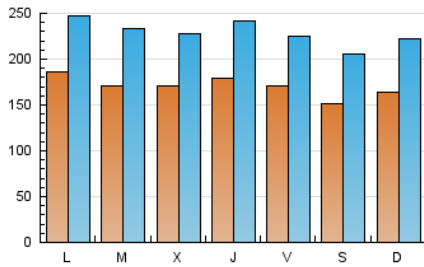
### 3. Por día del mes (Nacional e Internacional)

Día	N. únicos	Visitas	Páginas	Día	N. únicos	Visitas	Páginas	Día	N. únicos	Visitas	Páginas
1	17.562	24.373	35.507	11	20.652	27.663	38.733	21	15.577	21.154	31.248
2	16.476	22.875	32.885	12	18.993	25.184	34.991	22	13.936	19.224	27.298
3	18.740	25.865	37.510	13	17.677	23.322	33.526	23	15.307	20.960	29.268
4	17.882	24.509	34.434	14	15.604	20.835	29.976	24	16.075	22.036	31.095
5	20.753	27.673	38.888	15	13.394	18.013	25.351	25	15.255	20.945	30.691
6	21.322	28.923	41.337	16	14.433	19.761	28.007	26	14.386	18.892	26.912
7	18.584	24.644	35.250	17	12.937	17.145	25.111	27	14.180	19.079	27.344
8	14.123	18.823	26.335	18	14.723	20.245	28.848	28	18.304	23.178	31.469
9	16.705	22.863	32.449	19	13.953	19.163	27.516	29	16.728	22.318	31.084
10	19.180	26.082	38.013	20	18.476	25.143	37.029	30	18.992	24.913	35.724
								31	25.941	32.155	43.101

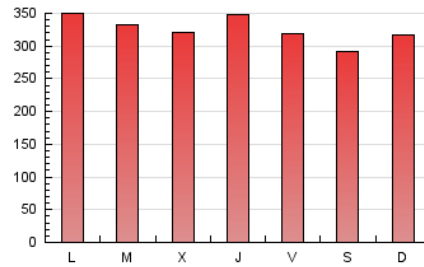
4. Gráficas (Nacional e Internacional)

4.1 Por día de la semana (promedio)

N. únicos / Visitas (x 100)

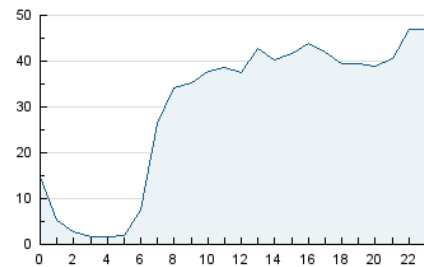


Páginas (x 100)

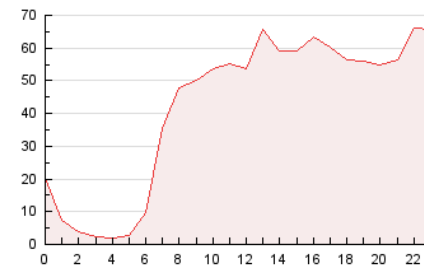


4.2 Por franja horaria (promedio)

Visitas (x 1000)

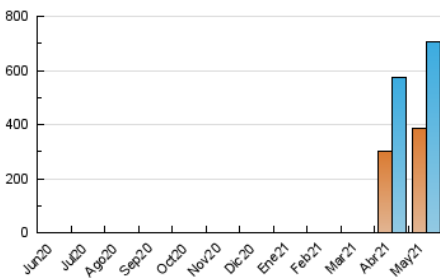


Páginas (x 1000)

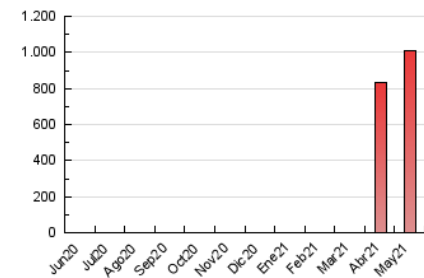


4.3 Por meses

N. únicos / Visitas (x 1000)



Páginas (x 1000)





## INFORMACION Y CONTROL DE PUBLICACIONES, S.A.

Velázquez, 46, 1º Drcha - Tel. 91 435 00 32 Fax 91 435 96 05 - 28001 - MADRID  
 Entença, 218 Entr. 7 - Tel 93 439 24 18 Fax 93 419 25 34 - 08029 - BARCELONA

### Anexo - Tráfico Nacional

**Título:** TRIBUNAAVILA.COM  
**URL Primaria:** http://www.tribunaavila.com  
**Editor:** Tribuna Contenidos Digitales, S.L.  
**Domicilio:** Plaza de España, 7-9, Primero, Oficina A  
**Ciudad:** 37004 SALAMANCA  
**Teléfono:**  
**Fax:**  
**E-mail:**  
**Clasificación:** Noticias e Información  
**Sub-Clasificación:** Noticias globales y actualidad



#### 1. Cifras totales y promedios (Nacional)

MES - AÑO	NAVEGADORES UNICOS	VISITAS	PAGINAS
Mayo - 2021	366.493	685.381	981.351
<b>PROMEDIO DIARIO</b>	<b>16.283</b>	<b>22.109</b>	<b>31.656</b>
<b>PROMEDIO LUNES-VIERNES</b>	<b>16.831</b>	<b>22.747</b>	<b>32.595</b>
<b>PROMEDIO SABADO-DOMINGO</b>	<b>15.131</b>	<b>20.768</b>	<b>29.687</b>
<b>PAGINAS / VISITAS</b>	<b>1,43</b>		
<b>DURACION MEDIA VISITAS</b>	<b>0:01:14</b>		
<b>DURACION MEDIA PAGINAS</b>	<b>0:02:51</b>		

#### 2. Secciones (Nacional)

	PAGINAS	%
<b>HOME</b>	62.276	6.35 %
<b>RESTO</b>	919.075	93.65 %

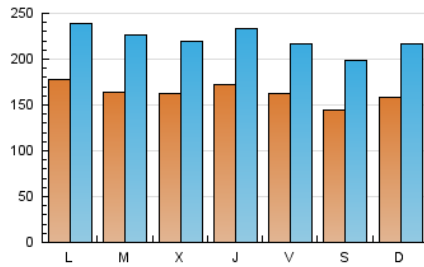
#### 3. Por día del mes (Nacional)

Día	N. únicos	Visitas	Páginas	Día	N. únicos	Visitas	Páginas	Día	N. únicos	Visitas	Páginas
1	16.865	23.680	34.739	11	19.801	26.817	37.794	21	15.018	20.573	30.535
2	15.861	22.278	32.231	12	18.264	24.412	34.109	22	13.368	18.645	26.677
3	17.962	25.124	36.668	13	16.964	22.536	32.606	23	14.746	20.365	28.603
4	17.192	23.823	33.638	14	14.798	20.029	29.035	24	15.336	21.253	30.211
5	20.035	26.929	38.025	15	12.723	17.318	24.598	25	14.563	20.203	29.822
6	20.609	28.168	40.474	16	13.847	19.106	27.310	26	13.537	17.984	25.913
7	17.722	23.801	34.281	17	12.215	16.397	24.248	27	13.449	18.291	26.429
8	13.475	18.168	25.600	18	14.021	19.538	28.059	28	17.491	22.373	30.566
9	16.056	22.238	31.753	19	13.279	18.438	26.682	29	16.015	21.662	30.377
10	18.407	25.305	37.122	20	17.661	24.347	36.074	30	18.356	24.224	34.977
								31	25.136	31.356	42.195

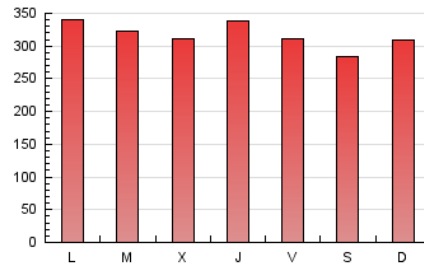
#### 4. Gráficas (Nacional)

##### 4.1 Por día de la semana (promedio)

N. únicos / Visitas (x 100)

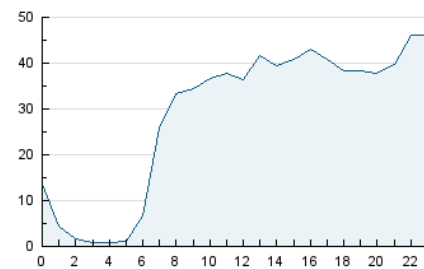


Páginas (x 100)

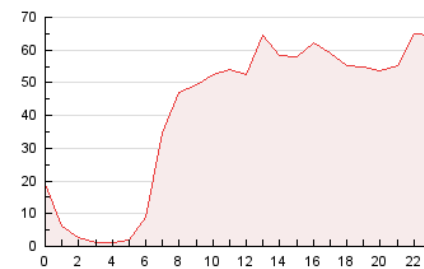


##### 4.2 Por franja horaria (promedio)

Visitas (x 1000)

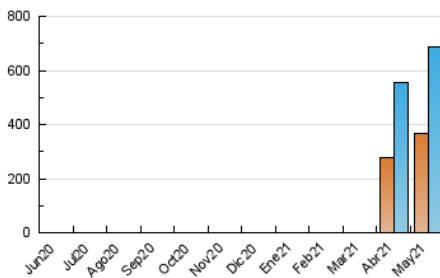


Páginas (x 1000)

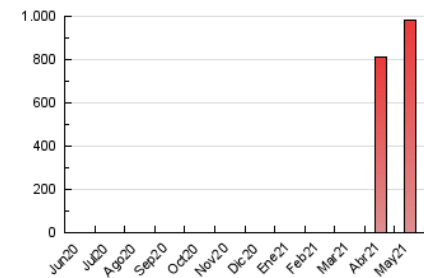


##### 4.3 Por meses

N. únicos / Visitas (x 1000)



Páginas (x 1000)



## 5. Observaciones

Este Medio Electrónico de Comunicación ha sido medido por la herramienta Google Analytics de Google

## 6. Definiciones básicas (Para más información ver Normas Técnicas para el Control de los Medios Electrónicos de Comunicación)

### Página Vista:

Conjunto de ficheros enviado a un usuario como resultado de una petición del mismo recibida por el servidor. Cuando la página está formada por varios marcos (frames), el conjunto de los mismos tendrá, a efectos de cómputo, la consideración de una página unitaria.

### Visita:

Una secuencia ininterrumpida de páginas servidas a un usuario válido. Si dicho usuario no realiza peticiones de páginas en un periodo de tiempo (30 min) la siguiente petición constituirá el inicio de una nueva visita.

### Navegador Único:

Total de combinaciones únicas de una dirección IP y un identificador adicional. Los medios pueden utilizar cookies o el Identificador de Alta de registro.

### Duración Página Vista:

Tiempo acumulado en segundos de todas las páginas vistas (en visitas de dos o más páginas vistas), dividido por el número total de páginas vistas.

### Duración Visita:

Tiempo en segundos de todas las visitas de dos o más páginas vistas, dividido por el número total de visitas de dos o más páginas vistas.

### Tráfico nacional:

Audiencia/difusión correspondiente a España medida en base a los datos de las direcciones IP registradas por el sistema de medición.

## 7. Opinión

De OJDinteractiva, la división de INFORMACIÓN Y CONTROL DE PUBLICACIONES S.A.:

Hemos examinado la información facilitada por el editor del medio electrónico para el periodo que comprende la presente certificación. Nuestro examen se ha realizado de acuerdo con las normas y procedimientos establecidos en las Normas Técnicas para el Control de los Medios Electrónicos de Comunicación.

En nuestra opinión, la presente acta presenta razonablemente la difusión/audiencia registrada por este medio electrónico.

### ADVERTENCIA:

El trabajo de OJDinteractiva, la división de INFORMACIÓN Y CONTROL DE PUBLICACIONES S.A (INTROL) se limita a la realización de pruebas para la revisión de los datos de recuento suministrados por el editor con la finalidad de expresar una opinión sobre la razonabilidad de dichos datos de acuerdo con las Normas Técnicas para el control de los MEC.

Por tanto, INTROL no acepta responsabilidad alguna por las inexactitudes o errores que puedan existir en los datos de recuento. Tampoco acepta ninguna responsabilidad por la falsedad en los datos de recuento recibidos del editor, ni por otros datos de medición que no están incluidos en el análisis.

Junio - 2021

OJDinteractiva