



## INFORMACION Y CONTROL DE PUBLICACIONES, S.A.

Velázquez, 46, 1ª Drcha - Tel. 91 435 00 32 Fax 91 435 96 05 - 28001 - MADRID  
Av. Diagonal 497, 5a planta - Tel 93 439 24 18 Fax 93 419 25 34 - 08029 - BARCELONA

**Título:** AVILARED.COM  
**URL Primaria:** http://avilared.com/  
**Editor:** Carlos de Miguel Pinto  
**Domicilio:** Hornos Caleros, 28  
**Ciudad:** 05003 AVILA  
**Teléfono:**  
**Fax:**  
**E-mail:**  
**Clasificación:** Noticias e Información  
**Sub-Clasificación:** Noticias globales y actualidad



### 1. Cifras totales y promedios (Nacional e Internacional)

MES - AÑO	NAVEGADORES UNICOS	VISITAS	PAGINAS
Noviembre - 2025	482.623	812.606	2.071.699
<b>PROMEDIO DIARIO</b>	<b>22.772</b>	<b>26.866</b>	<b>68.681</b>
<b>PROMEDIO LUNES-VIERNES</b>	24.719	28.840	74.799
<b>PROMEDIO SABADO-DOMINGO</b>	18.879	22.919	56.446
<b>PAGINAS / VISITAS</b>	2,56		
<b>DURACION MEDIA VISITAS</b>	0:02:06		
<b>TIEMPO INTERACCIÓN MEDIO</b>	0:01:49		

### 2. Secciones (Nacional e Internacional)

	PAGINAS	%
<b>HOME</b>	414.726	20.13 %
<b>RESTO</b>	1.645.718	79.87 %

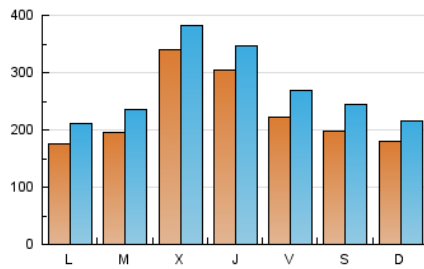
### 3. Por día del mes (Nacional e Internacional)

Día	N. únicos	Visitas	Páginas	Día	N. únicos	Visitas	Páginas	Día	N. únicos	Visitas	Páginas
<b>1</b>	21.308	25.729	56.572	<b>11</b>	16.378	19.975	48.565	<b>21</b>	28.639	33.445	88.204
<b>2</b>	14.985	18.191	45.485	<b>12</b>	22.482	27.775	65.198	<b>22</b>	24.032	29.172	70.846
<b>3</b>	15.911	19.525	46.659	<b>13</b>	21.275	27.083	66.621	<b>23</b>	20.072	23.890	62.057
<b>4</b>	17.282	21.275	49.383	<b>14</b>	22.284	28.940	76.968	<b>24</b>	22.168	26.260	65.769
<b>5</b>	15.079	18.716	47.430	<b>15</b>	17.722	23.264	56.824	<b>25</b>	21.681	25.950	63.891
<b>6</b>	15.631	19.573	46.686	<b>16</b>	15.147	19.163	47.792	<b>26</b>	23.971	27.059	65.726
<b>7</b>	16.366	19.924	44.594	<b>17</b>	19.726	23.412	62.265	<b>27</b>	20.784	24.031	60.791
<b>8</b>	13.794	17.233	41.705	<b>18</b>	22.621	27.014	71.427	<b>28</b>	21.677	25.060	62.791
<b>9</b>	11.935	14.404	30.323	<b>19</b>	74.536	79.008	236.226	<b>29</b>	22.167	26.514	63.032
<b>10</b>	12.150	15.148	32.516	<b>20</b>	63.742	67.626	194.274	<b>30</b>	27.623	31.625	89.824

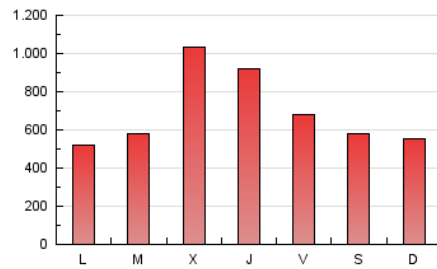
#### 4. Gráficas (Nacional e Internacional)

##### 4.1 Por día de la semana (promedio)

N. únicos / Visitas (x 100)



Páginas (x 100)



##### 4.2 Por franja horaria (promedio)

Visitas\_ (x 1000)

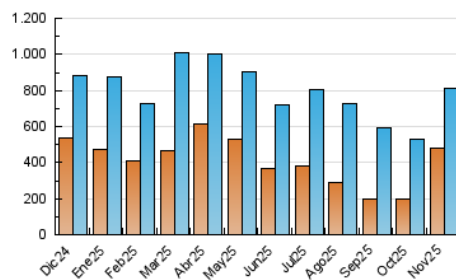


Páginas (x 1000)

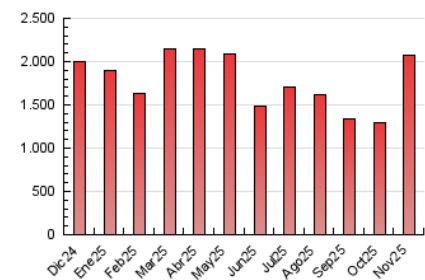


##### 4.3 Por meses

N. únicos / Visitas (x 1000)



Páginas (x 1000)





## INFORMACION Y CONTROL DE PUBLICACIONES, S.A.

Velázquez, 46, 1ª Drcha - Tel. 91 435 00 32 Fax 91 435 96 05 - 28001 - MADRID  
Av. Diagonal 497, 5a planta - Tel 93 439 24 18 Fax 93 419 25 34 - 08029 - BARCELONA

### Anexo - Tráfico Nacional

**Título:** AVILARED.COM  
**URL Primaria:** http://avilared.com/  
**Editor:** Carlos de Miguel Pinto  
**Domicilio:** Hornos Caleros, 28  
**Ciudad:** 05003 AVILA  
**Teléfono:**  
**Fax:**  
**E-mail:**  
**Clasificación:** Noticias e Información  
**Sub-Clasificación:** Noticias globales y actualidad



#### 1. Cifras totales y promedios (Nacional)

MES - AÑO	NAVEGADORES UNICOS	VISITAS	PAGINAS
Noviembre - 2025	474.775	802.633	2.057.078
<b>PROMEDIO DIARIO</b>	<b>22.442</b>	<b>26.511</b>	<b>68.198</b>
<b>PROMEDIO LUNES-VIERNES</b>	<b>24.371</b>	<b>28.462</b>	<b>74.284</b>
<b>PROMEDIO SABADO-DOMINGO</b>	<b>18.583</b>	<b>22.608</b>	<b>56.026</b>
<b>PAGINAS / VISITAS</b>	<b>2,57</b>		
<b>DURACION MEDIA VISITAS</b>	<b>0:02:07</b>		
<b>TIEMPO INTERACCIÓN MEDIO</b>	<b>0:01:50</b>		

#### 2. Secciones (Nacional)

	PAGINAS	%
<b>HOME</b>	410.453	20.06 %
<b>RESTO</b>	1.635.498	79.94 %

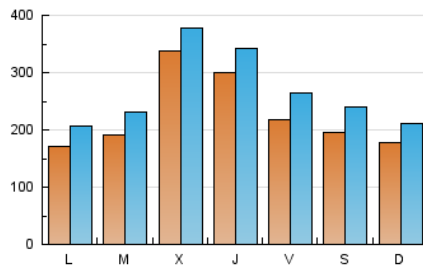
#### 3. Por día del mes (Nacional)

Día	N. únicos	Visitas	Páginas	Día	N. únicos	Visitas	Páginas	Día	N. únicos	Visitas	Páginas
<b>1</b>	20.881	25.300	56.061	<b>11</b>	15.996	19.556	47.989	<b>21</b>	28.311	33.091	87.751
<b>2</b>	14.547	17.799	44.935	<b>12</b>	22.145	27.451	64.581	<b>22</b>	23.740	28.837	70.476
<b>3</b>	15.458	19.052	46.045	<b>13</b>	20.919	26.734	66.049	<b>23</b>	19.817	23.525	61.677
<b>4</b>	16.937	20.754	48.930	<b>14</b>	21.995	28.491	76.279	<b>24</b>	21.873	25.988	65.347
<b>5</b>	14.737	18.429	46.941	<b>15</b>	17.514	22.926	56.350	<b>25</b>	21.375	25.665	63.470
<b>6</b>	15.317	19.175	46.211	<b>16</b>	14.964	19.033	47.468	<b>26</b>	23.669	26.550	65.253
<b>7</b>	15.989	19.575	44.151	<b>17</b>	19.518	23.176	61.789	<b>27</b>	20.381	23.547	60.249
<b>8</b>	13.470	16.943	41.306	<b>18</b>	22.181	26.543	70.741	<b>28</b>	21.245	24.588	62.268
<b>9</b>	11.710	14.157	30.047	<b>19</b>	74.202	78.698	235.634	<b>29</b>	21.838	26.251	62.594
<b>10</b>	11.790	14.719	32.088	<b>20</b>	63.388	67.455	193.923	<b>30</b>	27.351	31.313	89.348

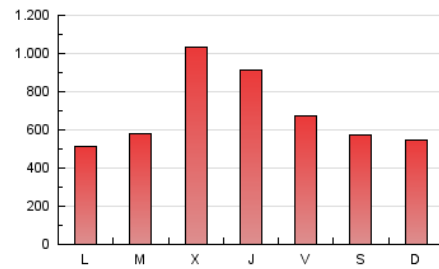
#### 4. Gráficas (Nacional)

##### 4.1 Por día de la semana (promedio)

N. únicos / Visitas (x 100)



Páginas (x 100)



##### 4.2 Por franja horaria (promedio)

Visitas\_ (x 1000)

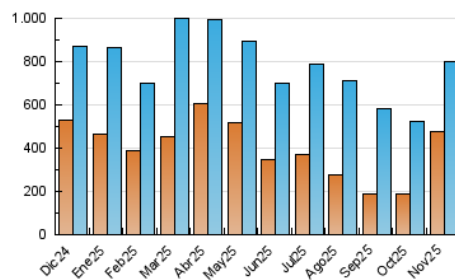


Páginas (x 1000)

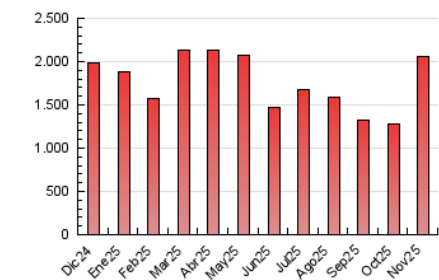


##### 4.3 Por meses

N. únicos / Visitas (x 1000)



Páginas (x 1000)



## 5. Observaciones

Este Medio Electrónico de Comunicación ha sido medido por la herramienta Google Analytics de Google (GA4).

## 6. Definiciones básicas (Para más información ver Normas Técnicas para el Control de los Medios Electrónicos de Comunicación)

### Página Vista:

Conjunto de ficheros enviado a un usuario como resultado de una petición del mismo recibida por el servidor. Cuando la página está formada por varios marcos (frames), el conjunto de los mismos tendrá, a efectos de cómputo, la consideración de una página unitaria.

### Visita:

Una secuencia ininterrumpida de páginas servidas a un usuario válido. Si dicho usuario no realiza peticiones de páginas en un periodo de tiempo (30 min) la siguiente petición constituirá el inicio de una nueva visita.

### Navegador Único:

Total de combinaciones únicas de una dirección IP y un identificador adicional. Los medios pueden utilizar cookies o el Identificador de Alta de registro.

### Duración Página Vista:

Tiempo acumulado en segundos de todas las páginas vistas (en visitas de dos o más páginas vistas), dividido por el número total de páginas vistas.

### Duración Visita:

Tiempo en segundos de todas las visitas de dos o más páginas vistas, dividido por el número total de visitas de dos o más páginas vistas.

### Tráfico nacional:

Audiencia/difusión correspondiente a España medida en base a los datos de las direcciones IP registradas por el sistema de medición.

## 7. Opinión

De OJDinteractiva, la división de INFORMACIÓN Y CONTROL DE PUBLICACIONES S.A.:

Hemos examinado la información facilitada por el editor del medio electrónico para el periodo que comprende la presente certificación.

Nuestro examen se ha realizado de acuerdo con las normas y procedimientos establecidos en las Normas Técnicas para el Control de los Medios Electrónicos de Comunicación.

En nuestra opinión, la presente acta presenta razonablemente la difusión/audiencia registrada por este medio electrónico.

### ADVERTENCIA:

El trabajo de OJDinteractiva, la división de INFORMACIÓN Y CONTROL DE PUBLICACIONES S.A (INTROL) se limita a la realización de pruebas para la revisión de los datos de recuento suministrados por el editor con la finalidad de expresar una opinión sobre la razonabilidad de dichos datos de acuerdo con las Normas Técnicas para el control de los MEC.

Por tanto, INTROL no acepta responsabilidad alguna por las inexactitudes o errores que puedan existir en los datos de recuento. Tampoco acepta ninguna responsabilidad por la falsedad en los datos de recuento recibidos del editor, ni por otros datos de medición que no están incluidos en el análisis.

Diciembre - 2025

OJDinteractiva