



## INFORMACION Y CONTROL DE PUBLICACIONES, S.A.

Velázquez, 46, 1º Drcha - Tel. 91 435 00 32 Fax 91 435 96 05 - 28001 - MADRID  
Av. Diagonal 497, 5a planta - Tel 93 439 24 18 Fax 93 419 25 34 - 08029 - BARCELONA

**Título:** AVILARED.COM  
**URL Primaria:** http://avilared.com/  
**Editor:** Carlos de Miguel Pinto  
**Domicilio:** Hornos Caleros, 28  
**Ciudad:** 05003 AVILA  
**Teléfono:**  
**Fax:**  
**E-mail:**  
**Clasificación:** Noticias e Información  
**Sub-Clasificación:** Noticias globales y actualidad



### 1. Cifras totales y promedios (Nacional e Internacional)

MES - AÑO	NAVEGADORES UNICOS	VISITAS	PAGINAS
Septiembre - 2023	219.329	676.530	1.217.757
<b>PROMEDIO DIARIO</b>	<b>17.587</b>	<b>22.551</b>	<b>40.592</b>
<b>PROMEDIO LUNES-VIERNES</b>	17.154	21.895	39.798
<b>PROMEDIO SABADO-DOMINGO</b>	18.597	24.082	42.444
<b>PAGINAS / VISITAS</b>	1,80		
<b>DURACION MEDIA VISITAS</b>	0:02:46		
<b>TIEMPO INTERACCIÓN MEDIO</b>	0:03:06		

### 2. Secciones (Nacional e Internacional)

	PAGINAS	%
<b>HOME</b>	394.929	32.43 %
<b>RESTO</b>	822.828	67.57 %

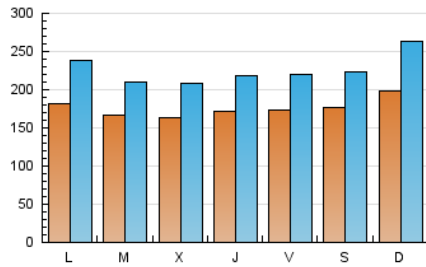
### 3. Por día del mes (Nacional e Internacional)

Día	N. únicos	Visitas	Páginas	Día	N. únicos	Visitas	Páginas	Día	N. únicos	Visitas	Páginas
<b>1</b>	17.867	22.797	37.958	<b>11</b>	20.139	25.931	50.260	<b>21</b>	15.524	20.900	40.684
<b>2</b>	19.686	26.239	44.853	<b>12</b>	19.787	24.529	44.332	<b>22</b>	14.365	18.726	34.603
<b>3</b>	31.208	44.536	81.442	<b>13</b>	15.872	19.996	35.683	<b>23</b>	14.102	17.747	32.358
<b>4</b>	20.965	27.574	52.073	<b>14</b>	17.090	21.388	38.762	<b>24</b>	13.692	17.165	31.323
<b>5</b>	19.676	24.459	41.101	<b>15</b>	13.587	17.348	32.334	<b>25</b>	15.440	20.971	41.643
<b>6</b>	15.735	19.403	33.735	<b>16</b>	12.178	15.220	27.770	<b>26</b>	15.098	18.948	33.549
<b>7</b>	16.232	19.476	35.680	<b>17</b>	15.558	19.995	33.751	<b>27</b>	16.792	20.956	37.766
<b>8</b>	25.243	31.385	48.964	<b>18</b>	16.003	21.175	38.960	<b>28</b>	19.967	25.258	46.235
<b>9</b>	25.829	31.385	50.440	<b>19</b>	12.079	16.279	30.528	<b>29</b>	15.560	19.362	36.175
<b>10</b>	18.861	23.656	43.068	<b>20</b>	17.206	22.930	44.740	<b>30</b>	16.255	20.796	36.987

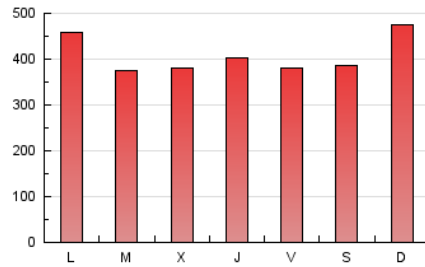
#### 4. Gráficas (Nacional e Internacional)

##### 4.1 Por día de la semana (promedio)

N. únicos / Visitas (x 100)



Páginas (x 100)



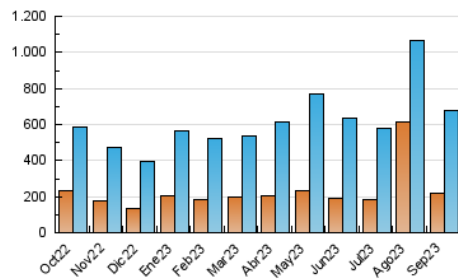
##### 4.2 Por franja horaria (promedio)

Visitas\_ (x 1000)

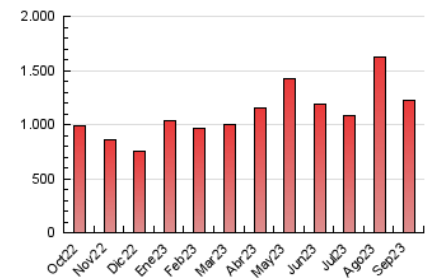
Páginas (x 1000)

##### 4.3 Por meses

N. únicos / Visitas (x 1000)



Páginas (x 1000)





## INFORMACION Y CONTROL DE PUBLICACIONES, S.A.

Velázquez, 46, 1ª Drcha - Tel. 91 435 00 32 Fax 91 435 96 05 - 28001 - MADRID  
Av. Diagonal 497, 5a planta - Tel 93 439 24 18 Fax 93 419 25 34 - 08029 - BARCELONA

### Anexo - Tráfico Nacional

**Título:** AVILARED.COM  
**URL Primaria:** http://avilared.com/  
**Editor:** Carlos de Miguel Pinto  
**Domicilio:** Hornos Caleros, 28  
**Ciudad:** 05003 AVILA  
**Teléfono:**  
**Fax:**  
**E-mail:**  
**Clasificación:** Noticias e Información  
**Sub-Clasificación:** Noticias globales y actualidad



#### 1. Cifras totales y promedios (Nacional)

MES - AÑO	NAVEGADORES UNICOS	VISITAS	PAGINAS
Septiembre - 2023	210.795	664.026	1.197.025
<b>PROMEDIO DIARIO</b>	<b>17.224</b>	<b>22.134</b>	<b>39.901</b>
<b>PROMEDIO LUNES-VIERNES</b>	16.780	21.467	39.064
<b>PROMEDIO SABADO-DOMINGO</b>	18.260	23.691	41.853
<b>PAGINAS / VISITAS</b>	1,80		
<b>DURACION MEDIA VISITAS</b>	0:02:45		
<b>TIEMPO INTERACCIÓN MEDIO</b>	0:03:11		

#### 2. Secciones (Nacional)

	PAGINAS	%
<b>HOME</b>	387.640	32.38 %
<b>RESTO</b>	809.385	67.62 %

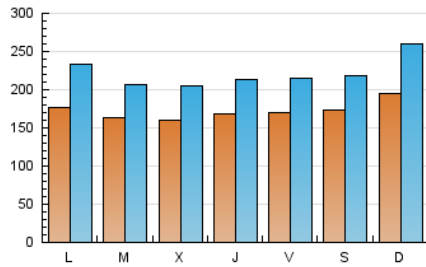
#### 3. Por día del mes (Nacional)

Día	N. únicos	Visitas	Páginas	Día	N. únicos	Visitas	Páginas	Día	N. únicos	Visitas	Páginas
<b>1</b>	17.547	22.428	37.302	<b>11</b>	19.742	25.356	49.406	<b>21</b>	15.142	20.474	39.953
<b>2</b>	19.360	25.905	44.274	<b>12</b>	19.472	24.117	43.690	<b>22</b>	13.992	18.328	33.661
<b>3</b>	30.710	44.068	80.542	<b>13</b>	15.560	19.689	35.008	<b>23</b>	13.864	17.433	31.876
<b>4</b>	20.493	27.021	50.936	<b>14</b>	16.752	21.119	38.174	<b>24</b>	13.402	16.761	30.841
<b>5</b>	19.278	23.953	40.332	<b>15</b>	13.267	16.970	31.805	<b>25</b>	15.057	20.577	40.931
<b>6</b>	15.412	19.025	33.107	<b>16</b>	11.875	14.812	27.334	<b>26</b>	14.729	18.708	32.919
<b>7</b>	15.922	19.143	35.051	<b>17</b>	15.199	19.581	33.153	<b>27</b>	16.401	20.493	37.003
<b>8</b>	24.901	30.833	48.255	<b>18</b>	15.592	20.641	38.204	<b>28</b>	19.401	24.652	45.271
<b>9</b>	25.484	30.908	49.754	<b>19</b>	11.782	15.795	29.923	<b>29</b>	15.117	18.973	35.346
<b>10</b>	18.472	23.298	42.454	<b>20</b>	16.821	22.513	44.071	<b>30</b>	15.974	20.452	36.449

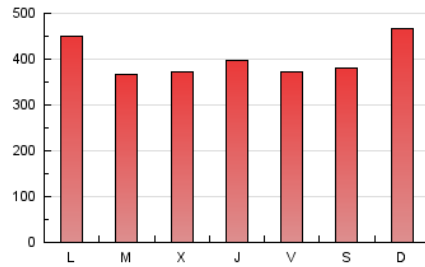
## 4. Gráficas (Nacional)

### 4.1 Por día de la semana (promedio)

N. únicos / Visitas (x 100)



Páginas (x 100)



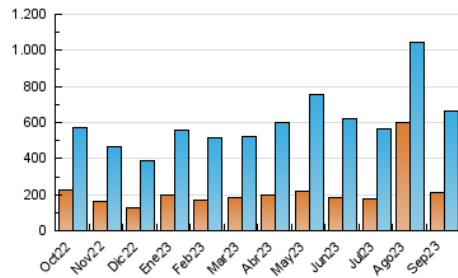
### 4.2 Por franja horaria (promedio)

Visitas\_ (x 1000)

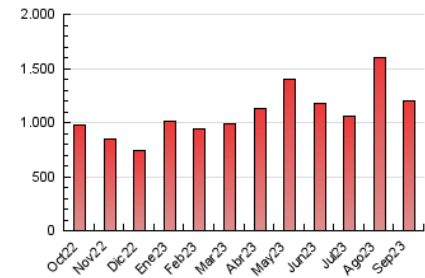
Páginas (x 1000)

### 4.3 Por meses

N. únicos / Visitas (x 1000)



Páginas (x 1000)



## 5. Observaciones

Este Medio Electrónico de Comunicación ha sido medido por la herramienta Google Analytics de Google (GA4)

## 6. Definiciones básicas (Para más información ver Normas Técnicas para el Control de los Medios Electrónicos de Comunicación)

### Página Vista:

Conjunto de ficheros enviado a un usuario como resultado de una petición del mismo recibida por el servidor. Cuando la página está formada por varios marcos (frames), el conjunto de los mismos tendrá, a efectos de cómputo, la consideración de una página unitaria.

### Visita:

Una secuencia ininterrumpida de páginas servidas a un usuario válido. Si dicho usuario no realiza peticiones de páginas en un periodo de tiempo (30 min) la siguiente petición constituirá el inicio de una nueva visita.

### Navegador Único:

Total de combinaciones únicas de una dirección IP y un identificador adicional. Los medios pueden utilizar cookies o el Identificador de Alta de registro.

### Duración Página Vista:

Tiempo acumulado en segundos de todas las páginas vistas (en visitas de dos o más páginas vistas), dividido por el número total de páginas vistas.

### Duración Visita:

Tiempo en segundos de todas las visitas de dos o más páginas vistas, dividido por el número total de visitas de dos o más páginas vistas.

### Tráfico nacional:

Audiencia/difusión correspondiente a España medida en base a los datos de las direcciones IP registradas por el sistema de medición.

## 7. Opinión

De OJDinteractiva, la división de INFORMACIÓN Y CONTROL DE PUBLICACIONES S.A.:

Hemos examinado la información facilitada por el editor del medio electrónico para el periodo que comprende la presente certificación.

Nuestro examen se ha realizado de acuerdo con las normas y procedimientos establecidos en las Normas Técnicas para el Control de los Medios Electrónicos de Comunicación.

En nuestra opinión, la presente acta presenta razonablemente la difusión/audiencia registrada por este medio electrónico.

### ADVERTENCIA:

El trabajo de OJDinteractiva, la división de INFORMACIÓN Y CONTROL DE PUBLICACIONES S.A (INTROL) se limita a la realización de pruebas para la revisión de los datos de recuento suministrados por el editor con la finalidad de expresar una opinión sobre la razonabilidad de dichos datos de acuerdo con las Normas Técnicas para el control de los MEC.

Por tanto, INTROL no acepta responsabilidad alguna por las inexactitudes o errores que puedan existir en los datos de recuento. Tampoco acepta ninguna responsabilidad por la falsedad en los datos de recuento recibidos del editor, ni por otros datos de medición que no están incluidos en el análisis.

Octubre - 2023

OJDinteractiva