



## INFORMACION Y CONTROL DE PUBLICACIONES, S.A.

Velázquez, 46, 1º Drcha - Tel. 91 435 00 32 Fax 91 435 96 05 - 28001 - MADRID  
 Entença, 218 Entr. 7 - Tel 93 439 24 18 Fax 93 419 25 34 - 08029 - BARCELONA

**Título:** AVILARED.COM  
**URL Primaria:** http://avilared.com/  
**Editor:** Carlos de Miguel Pinto  
**Domicilio:** Hornos Caleros, 28  
**Ciudad:** 05003 AVILA  
**Teléfono:**  
**Fax:**  
**E-mail:**  
**Clasificación:** Noticias e Información  
**Sub-Clasificación:** Noticias globales y actualidad



### 1. Cifras totales y promedios (Nacional e Internacional)

MES - AÑO	NAVEGADORES UNICOS	VISITAS	PAGINAS
Agosto - 2018	94.321	242.187	405.143
<b>PROMEDIO DIARIO</b>	<b>6.254</b>	<b>7.812</b>	<b>13.069</b>
<b>PROMEDIO LUNES-VIERNES</b>	6.557	8.186	13.744
<b>PROMEDIO SABADO-DOMINGO</b>	5.381	6.738	11.130
<b>PAGINAS / VISITAS</b>	1,67		
<b>DURACION MEDIA VISITAS</b>	0:01:17		
<b>DURACION MEDIA PAGINAS</b>	0:01:55		

### 2. Secciones (Nacional e Internacional)

	PAGINAS	%
<b>HOME</b>	144.887	35.76 %
<b>RESTO</b>	260.256	64.24 %

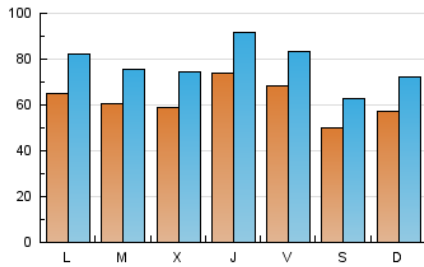
### 3. Por día del mes (Nacional e Internacional)

Día	N. únicos	Visitas	Páginas	Día	N. únicos	Visitas	Páginas	Día	N. únicos	Visitas	Páginas
1	5.193	6.629	12.021	11	4.044	5.203	9.030	21	5.697	7.205	12.916
2	5.948	7.460	12.716	12	4.295	5.514	9.536	22	8.654	10.823	16.983
3	4.771	6.106	11.123	13	4.824	6.217	11.215	23	9.514	11.559	16.946
4	3.917	5.087	9.008	14	4.268	5.459	9.847	24	6.287	7.640	12.092
5	6.309	7.906	13.678	15	3.759	4.842	7.897	25	5.270	6.573	10.430
6	6.824	8.555	15.191	16	8.592	10.914	16.600	26	5.893	7.182	10.419
7	7.486	9.178	16.407	17	10.810	12.982	18.970	27	7.973	10.024	17.695
8	5.173	6.630	11.940	18	6.837	8.226	12.933	28	6.783	8.394	14.453
9	5.889	7.481	13.924	19	6.484	8.215	14.003	29	6.748	8.400	13.972
10	4.740	5.982	10.451	20	6.433	8.174	14.853	30	7.008	8.548	14.298
								31	7.445	9.079	13.596

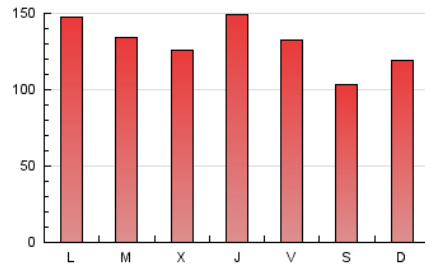
4. Gráficas (Nacional e Internacional)

4.1 Por día de la semana (promedio)

N. únicos / Visitas (x 100)

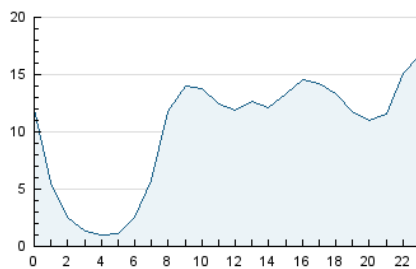


Páginas (x 100)

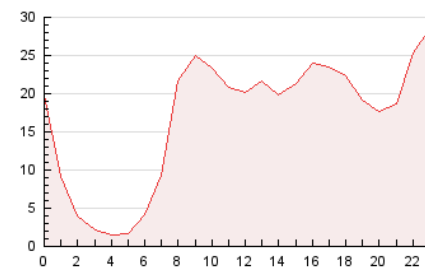


4.2 Por franja horaria (promedio)

Visitas (x 1000)

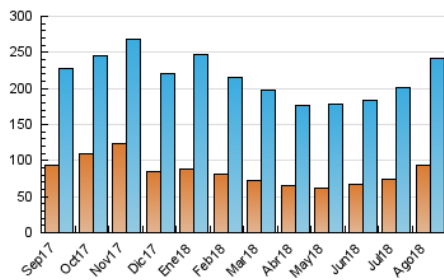


Páginas (x 1000)

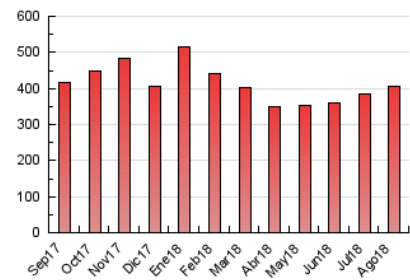


4.3 Por meses

N. únicos / Visitas (x 1000)



Páginas (x 1000)





## INFORMACION Y CONTROL DE PUBLICACIONES, S.A.

Velázquez, 46, 1º Drcha - Tel. 91 435 00 32 Fax 91 435 96 05 - 28001 - MADRID  
 Entença, 218 Entr. 7 - Tel 93 439 24 18 Fax 93 419 25 34 - 08029 - BARCELONA

### Anexo - Tráfico Nacional

**Título:** AVILARED.COM  
**URL Primaria:** http://avilared.com/  
**Editor:** Carlos de Miguel Pinto  
**Domicilio:** Hornos Caleros, 28  
**Ciudad:** 05003 AVILA  
**Teléfono:**  
**Fax:**  
**E-mail:**  
**Clasificación:** Noticias e Información  
**Sub-Clasificación:** Noticias globales y actualidad



#### 1. Cifras totales y promedios (Nacional)

MES - AÑO	NAVEGADORES UNICOS	VISITAS	PAGINAS
Agosto - 2018	90.314	236.222	396.486
<b>PROMEDIO DIARIO</b>	<b>6.077</b>	<b>7.620</b>	<b>12.790</b>
<b>PROMEDIO LUNES-VIERNES</b>	<b>6.370</b>	<b>7.981</b>	<b>13.442</b>
<b>PROMEDIO SABADO-DOMINGO</b>	<b>5.236</b>	<b>6.581</b>	<b>10.915</b>
<b>PAGINAS / VISITAS</b>	<b>1,68</b>		
<b>DURACION MEDIA VISITAS</b>	<b>0:01:18</b>		
<b>DURACION MEDIA PAGINAS</b>	<b>0:01:55</b>		

#### 2. Secciones (Nacional)

	PAGINAS	%
<b>HOME</b>	142.445	35.93 %
<b>RESTO</b>	254.041	64.07 %

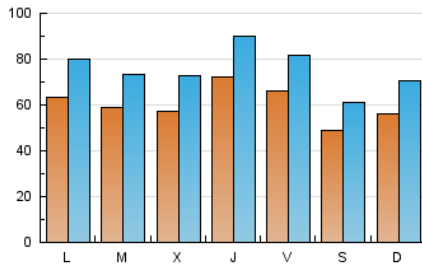
#### 3. Por día del mes (Nacional)

Día	N. únicos	Visitas	Páginas	Día	N. únicos	Visitas	Páginas	Día	N. únicos	Visitas	Páginas
1	5.047	6.471	11.762	11	3.900	5.044	8.820	21	5.496	6.986	12.589
2	5.753	7.255	12.401	12	4.130	5.336	9.264	22	8.452	10.575	16.622
3	4.587	5.911	10.869	13	4.655	6.037	10.971	23	9.285	11.303	16.561
4	3.804	4.964	8.833	14	4.127	5.311	9.622	24	6.108	7.453	11.811
5	6.119	7.704	13.403	15	3.652	4.728	7.739	25	5.135	6.433	10.241
6	6.595	8.320	14.861	16	8.417	10.738	16.364	26	5.740	7.013	10.202
7	7.251	8.917	16.031	17	10.616	12.777	18.680	27	7.768	9.796	17.366
8	4.972	6.415	11.653	18	6.713	8.087	12.760	28	6.613	8.196	14.140
9	5.717	7.295	13.653	19	6.347	8.067	13.800	29	6.565	8.191	13.622
10	4.564	5.785	10.174	20	6.219	7.951	14.503	30	6.813	8.324	13.915
								31	7.235	8.839	13.254

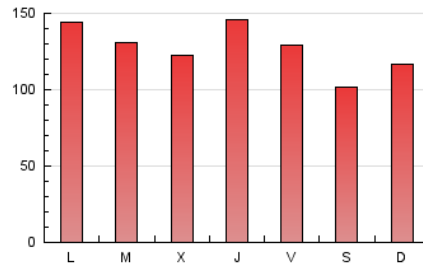
#### 4. Gráficas (Nacional)

##### 4.1 Por día de la semana (promedio)

N. únicos / Visitas (x 100)

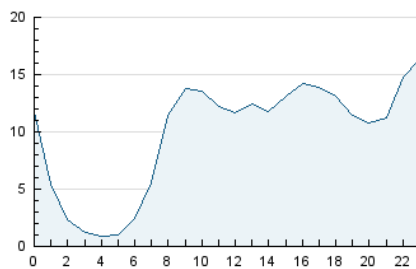


Páginas (x 100)

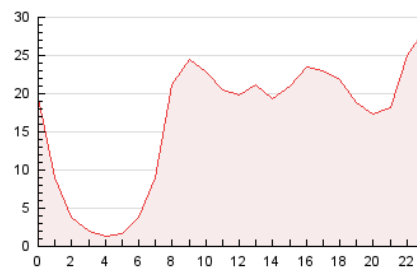


##### 4.2 Por franja horaria (promedio)

Visitas (x 1000)

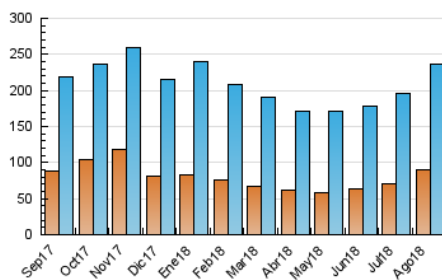


Páginas (x 1000)

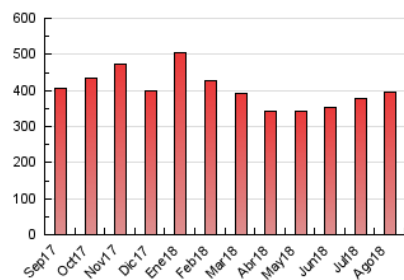


##### 4.3 Por meses

N. únicos / Visitas (x 1000)



Páginas (x 1000)



## 5. Observaciones

Este Medio Electrónico de Comunicación ha sido medido por la herramienta Google Analytics de Google

## 6. Definiciones básicas (Para más información ver Normas Técnicas para el Control de los Medios Electrónicos de Comunicación)

### Página Vista:

Conjunto de ficheros enviado a un usuario como resultado de una petición del mismo recibida por el servidor. Cuando la página está formada por varios marcos (frames), el conjunto de los mismos tendrá, a efectos de cómputo, la consideración de una página unitaria.

### Visita:

Una secuencia ininterrumpida de páginas servidas a un usuario válido. Si dicho usuario no realiza peticiones de páginas en un periodo de tiempo (30 min) la siguiente petición constituirá el inicio de una nueva visita.

### Navegador Único:

Total de combinaciones únicas de una dirección IP y un identificador adicional. Los medios pueden utilizar cookies o el Identificador de Alta de registro.

### Duración Página Vista:

Tiempo acumulado en segundos de todas las páginas vistas (en visitas de dos o más páginas vistas), dividido por el número total de páginas vistas.

### Duración Visita:

Tiempo en segundos de todas las visitas de dos o más páginas vistas, dividido por el número total de visitas de dos o más páginas vistas.

### Tráfico nacional:

Audiencia/difusión correspondiente a España medida en base a los datos de las direcciones IP registradas por el sistema de medición.

## 7. Opinión

De OJDinteractiva, la división de INFORMACIÓN Y CONTROL DE PUBLICACIONES S.A.:

Hemos examinado la información facilitada por el editor del medio electrónico para el periodo que comprende la presente certificación.

Nuestro examen se ha realizado de acuerdo con las normas y procedimientos establecidos en las Normas Técnicas para el Control de los Medios Electrónicos de Comunicación.

En nuestra opinión, la presente acta presenta razonablemente la difusión/audiencia registrada por este medio electrónico.

### ADVERTENCIA:

El trabajo de OJDinteractiva, la división de INFORMACIÓN Y CONTROL DE PUBLICACIONES S.A (INTROL) se limita a la realización de pruebas para la revisión de los datos de recuento suministrados por el editor con la finalidad de expresar una opinión sobre la razonabilidad de dichos datos de acuerdo con las Normas Técnicas para el control de los MEC.

Por tanto, INTROL no acepta responsabilidad alguna por las inexactitudes o errores que puedan existir en los datos de recuento. Tampoco acepta ninguna responsabilidad por la falsedad en los datos de recuento recibidos del editor, ni por otros datos de medición que no están incluidos en el análisis.

Septiembre - 2018

OJDinteractiva