



## INFORMACION Y CONTROL DE PUBLICACIONES, S.A.

Velázquez, 46, 1º Drcha - Tel. 91 435 00 32 Fax 91 435 96 05 - 28001 - MADRID  
Av. Diagonal 497, 5a planta - Tel 93 439 24 18 Fax 93 419 25 34 - 08029 - BARCELONA

**Título:** AVILARED.COM  
**URL Primaria:** http://avilared.com/  
**Editor:** Carlos de Miguel Pinto  
**Domicilio:** Hornos Caleros, 28  
**Ciudad:** 05003 AVILA  
**Teléfono:**  
**Fax:**  
**E-mail:**  
**Clasificación:** Noticias e Información  
**Sub-Clasificación:** Noticias globales y actualidad



### 1. Cifras totales y promedios (Nacional e Internacional)

MES - AÑO	NAVEGADORES UNICOS	VISITAS	PAGINAS
Mayo - 2022	144.478	395.910	746.448
<b>PROMEDIO DIARIO</b>	<b>10.042</b>	<b>12.771</b>	<b>24.079</b>
<b>PROMEDIO LUNES-VIERNES</b>	9.839	12.581	24.409
<b>PROMEDIO SABADO-DOMINGO</b>	10.539	13.237	23.272
<b>PAGINAS / VISITAS</b>	1,89		
<b>DURACION MEDIA VISITAS</b>	0:01:59		
<b>DURACION MEDIA PAGINAS</b>	0:02:15		

### 2. Secciones (Nacional e Internacional)

	PAGINAS	%
<b>HOME</b>	282.387	37.83 %
<b>RESTO</b>	464.061	62.17 %

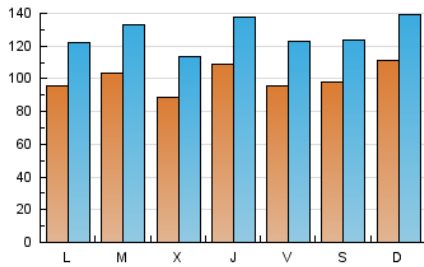
### 3. Por día del mes (Nacional e Internacional)

Día	N. únicos	Visitas	Páginas	Día	N. únicos	Visitas	Páginas	Día	N. únicos	Visitas	Páginas
1	7.410	9.430	16.585	11	8.120	10.532	22.510	21	8.785	11.257	22.052
2	7.999	10.451	19.597	12	10.583	13.921	29.216	22	13.530	17.029	29.476
3	8.987	12.101	24.551	13	8.102	10.597	22.073	23	10.144	12.729	26.053
4	8.948	11.518	23.130	14	7.543	9.514	18.548	24	10.723	13.635	27.068
5	8.997	11.414	21.525	15	8.362	10.829	20.428	25	9.642	12.256	24.010
6	10.942	13.922	24.901	16	9.218	11.711	22.648	26	9.757	12.580	24.674
7	7.886	9.935	18.178	17	8.969	11.277	21.304	27	9.998	12.732	23.892
8	10.600	13.491	24.904	18	8.607	10.979	21.748	28	14.969	18.818	29.649
9	9.210	11.932	23.735	19	14.168	17.024	29.136	29	15.764	18.833	29.625
10	10.004	13.071	24.688	20	9.101	11.983	25.068	30	11.295	14.062	25.345
								31	12.952	16.347	30.131

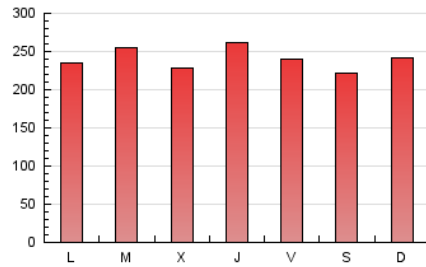
4. Gráficas (Nacional e Internacional)

4.1 Por día de la semana (promedio)

N. únicos / Visitas (x 100)

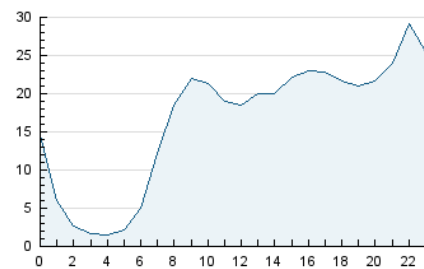


Páginas (x 100)

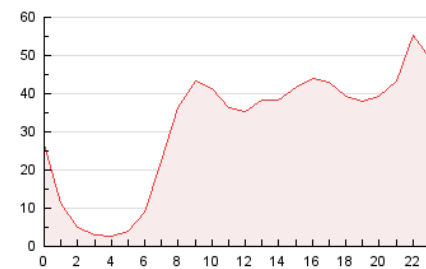


4.2 Por franja horaria (promedio)

Visitas\_ (x 1000)

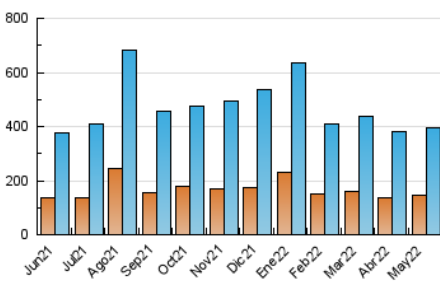


Páginas (x 1000)

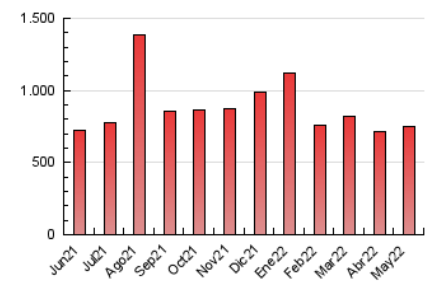


4.3 Por meses

N. únicos / Visitas (x 1000)



Páginas (x 1000)





## INFORMACION Y CONTROL DE PUBLICACIONES, S.A.

Velázquez, 46, 1º Drcha - Tel. 91 435 00 32 Fax 91 435 96 05 - 28001 - MADRID  
 Av. Diagonal 497, 5a planta - Tel 93 439 24 18 Fax 93 419 25 34 - 08029 - BARCELONA

### Anexo - Tráfico Nacional

**Título:** AVILARED.COM  
**URL Primaria:** http://avilared.com/  
**Editor:** Carlos de Miguel Pinto  
**Domicilio:** Hornos Caleros, 28  
**Ciudad:** 05003 AVILA  
**Teléfono:**  
**Fax:**  
**E-mail:**  
**Clasificación:** Noticias e Información  
**Sub-Clasificación:** Noticias globales y actualidad



#### 1. Cifras totales y promedios (Nacional)

MES - AÑO	NAVEGADORES UNICOS	VISITAS	PAGINAS
Mayo - 2022	136.868	386.489	733.293
<b>PROMEDIO DIARIO</b>	<b>9.762</b>	<b>12.467</b>	<b>23.655</b>
<b>PROMEDIO LUNES-VIERNES</b>	<b>9.538</b>	<b>12.256</b>	<b>23.944</b>
<b>PROMEDIO SABADO-DOMINGO</b>	<b>10.311</b>	<b>12.984</b>	<b>22.946</b>
<b>PAGINAS / VISITAS</b>	<b>1,90</b>		
<b>DURACION MEDIA VISITAS</b>	<b>0:02:00</b>		
<b>DURACION MEDIA PAGINAS</b>	<b>0:02:14</b>		

#### 2. Secciones (Nacional)

	PAGINAS	%
<b>HOME</b>	279.154	38.07 %
<b>RESTO</b>	454.139	61.93 %

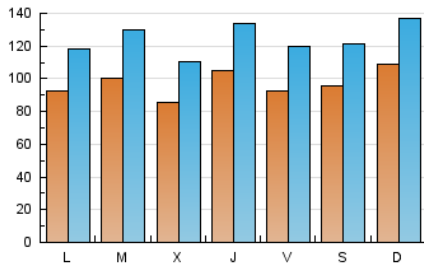
#### 3. Por día del mes (Nacional)

Día	N. únicos	Visitas	Páginas	Día	N. únicos	Visitas	Páginas	Día	N. únicos	Visitas	Páginas
1	7.220	9.207	16.302	11	7.858	10.233	22.065	21	8.620	11.067	21.778
2	7.733	10.150	19.215	12	10.245	13.565	28.656	22	13.312	16.779	29.129
3	8.749	11.844	24.173	13	7.826	10.287	21.527	23	9.863	12.407	25.507
4	8.636	11.182	22.666	14	7.326	9.283	18.247	24	10.452	13.347	26.643
5	8.664	11.057	21.075	15	8.114	10.554	20.078	25	9.356	11.971	23.584
6	10.585	13.525	24.381	16	8.912	11.414	22.236	26	9.423	12.244	24.206
7	7.564	9.599	17.781	17	8.630	10.950	20.865	27	9.730	12.431	23.459
8	10.356	13.222	24.567	18	8.362	10.674	21.341	28	14.747	18.584	29.331
9	8.938	11.603	23.248	19	13.812	16.650	28.647	29	15.536	18.558	29.303
10	9.661	12.742	24.245	20	8.823	11.691	24.639	30	10.989	13.725	24.804
								31	12.584	15.944	29.595

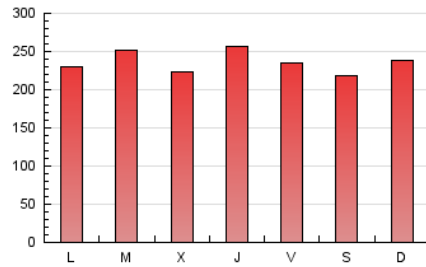
4. Gráficas (Nacional)

4.1 Por día de la semana (promedio)

N. únicos / Visitas (x 100)

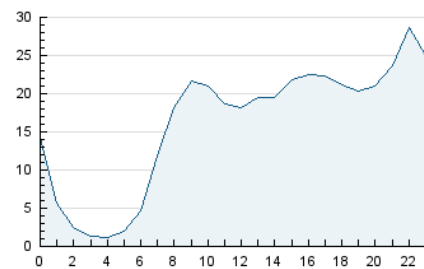


Páginas (x 100)

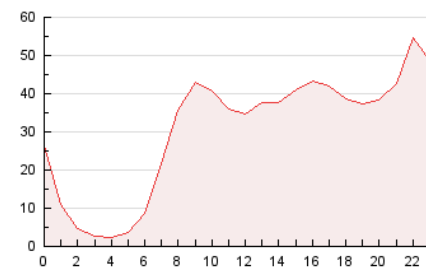


4.2 Por franja horaria (promedio)

Visitas\_ (x 1000)

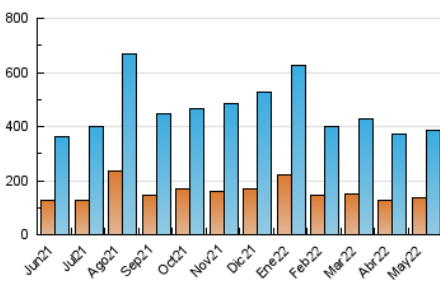


Páginas (x 1000)

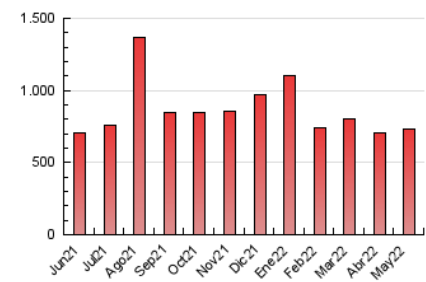


4.3 Por meses

N. únicos / Visitas (x 1000)



Páginas (x 1000)



## 5. Observaciones

Este Medio Electrónico de Comunicación ha sido medido por la herramienta Google Analytics de Google

## 6. Definiciones básicas (Para más información ver Normas Técnicas para el Control de los Medios Electrónicos de Comunicación)

### Página Vista:

Conjunto de ficheros enviado a un usuario como resultado de una petición del mismo recibida por el servidor. Cuando la página está formada por varios marcos (frames), el conjunto de los mismos tendrá, a efectos de cómputo, la consideración de una página unitaria.

### Visita:

Una secuencia ininterrumpida de páginas servidas a un usuario válido. Si dicho usuario no realiza peticiones de páginas en un periodo de tiempo (30 min) la siguiente petición constituirá el inicio de una nueva visita.

### Navegador Único:

Total de combinaciones únicas de una dirección IP y un identificador adicional. Los medios pueden utilizar cookies o el Identificador de Alta de registro.

### Duración Página Vista:

Tiempo acumulado en segundos de todas las páginas vistas (en visitas de dos o más páginas vistas), dividido por el número total de páginas vistas.

### Duración Visita:

Tiempo en segundos de todas las visitas de dos o más páginas vistas, dividido por el número total de visitas de dos o más páginas vistas.

### Tráfico nacional:

Audiencia/difusión correspondiente a España medida en base a los datos de las direcciones IP registradas por el sistema de medición.

## 7. Opinión

De OJDinteractiva, la división de INFORMACIÓN Y CONTROL DE PUBLICACIONES S.A.:

Hemos examinado la información facilitada por el editor del medio electrónico para el periodo que comprende la presente certificación.

Nuestro examen se ha realizado de acuerdo con las normas y procedimientos establecidos en las Normas Técnicas para el Control de los Medios Electrónicos de Comunicación.

En nuestra opinión, la presente acta presenta razonablemente la difusión/audiencia registrada por este medio electrónico.

### ADVERTENCIA:

El trabajo de OJDinteractiva, la división de INFORMACIÓN Y CONTROL DE PUBLICACIONES S.A (INTROL) se limita a la realización de pruebas para la revisión de los datos de recuento suministrados por el editor con la finalidad de expresar una opinión sobre la razonabilidad de dichos datos de acuerdo con las Normas Técnicas para el control de los MEC. Por tanto, INTROL no acepta responsabilidad alguna por las inexactitudes o errores que puedan existir en los datos de recuento. Tampoco acepta ninguna responsabilidad por la falsedad en los datos de recuento recibidos del editor, ni por otros datos de medición que no están incluidos en el análisis.

Junio - 2022

OJDinteractiva