



## INFORMACION Y CONTROL DE PUBLICACIONES, S.A.

Velázquez, 46, 1º Drcha - Tel. 91 435 00 32 Fax 91 435 96 05 - 28001 - MADRID  
 Entença, 218 Entr. 7 - Tel 93 439 24 18 Fax 93 419 25 34 - 08029 - BARCELONA

**Título:** AVILARED.COM  
**URL Primaria:** http://avilared.com/  
**Editor:** Carlos de Miguel Pinto  
**Domicilio:** Hornos Caleros, 28  
**Ciudad:** 05003 AVILA  
**Teléfono:**  
**Fax:**  
**E-mail:**  
**Clasificación:** Noticias e Información  
**Sub-Clasificación:** Noticias globales y actualidad



### 1. Cifras totales y promedios (Nacional e Internacional)

MES - AÑO	NAVEGADORES UNICOS	VISITAS	PAGINAS
Mayo - 2021	127.826	366.700	708.832
<b>PROMEDIO DIARIO</b>	<b>9.053</b>	<b>11.829</b>	<b>22.866</b>
<b>PROMEDIO LUNES-VIERNES</b>	9.769	12.695	24.542
<b>PROMEDIO SABADO-DOMINGO</b>	7.549	10.010	19.345
<b>PAGINAS / VISITAS</b>	1,93		
<b>DURACION MEDIA VISITAS</b>	0:02:10		
<b>DURACION MEDIA PAGINAS</b>	0:02:20		

### 2. Secciones (Nacional e Internacional)

	PAGINAS	%
<b>HOME</b>	315.235	44.47 %
<b>RESTO</b>	393.597	55.53 %

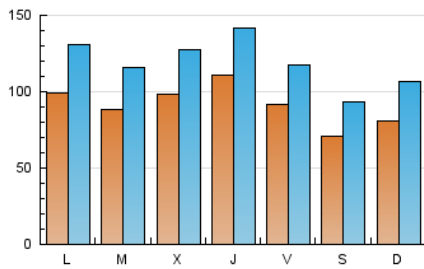
### 3. Por día del mes (Nacional e Internacional)

Día	N. únicos	Visitas	Páginas	Día	N. únicos	Visitas	Páginas	Día	N. únicos	Visitas	Páginas
1	7.611	10.324	21.580	11	8.678	11.226	22.843	21	10.916	13.892	26.578
2	6.871	9.293	18.251	12	8.410	11.131	22.236	22	6.616	8.688	15.752
3	9.285	12.702	25.056	13	9.215	11.999	23.516	23	6.623	8.829	16.437
4	7.902	10.778	21.705	14	9.092	11.542	20.802	24	7.963	10.724	20.934
5	8.804	11.848	23.598	15	7.410	9.571	17.676	25	8.961	11.687	22.737
6	8.408	11.158	22.807	16	8.874	11.277	19.718	26	9.814	12.493	25.351
7	7.845	10.398	21.424	17	10.320	13.580	25.920	27	13.781	16.823	28.104
8	6.009	8.157	16.268	18	9.647	12.500	23.813	28	8.681	11.121	20.435
9	9.215	12.647	24.883	19	12.322	15.610	27.635	29	7.637	9.899	19.163
10	11.509	14.874	28.608	20	13.097	16.823	32.822	30	8.625	11.412	23.719
								31	10.497	13.694	28.461

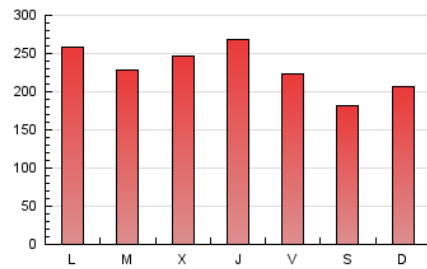
4. Gráficas (Nacional e Internacional)

4.1 Por día de la semana (promedio)

N. únicos / Visitas (x 100)

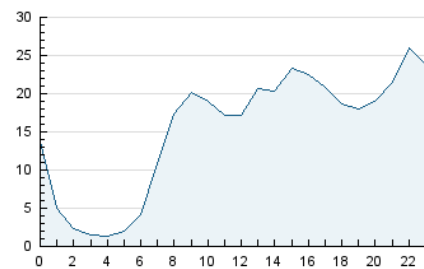


Páginas (x 100)

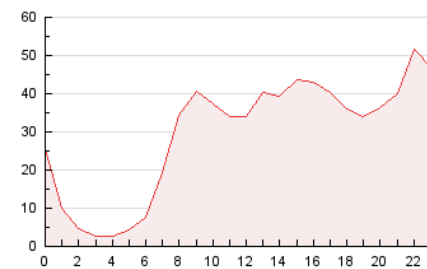


4.2 Por franja horaria (promedio)

Visitas (x 1000)

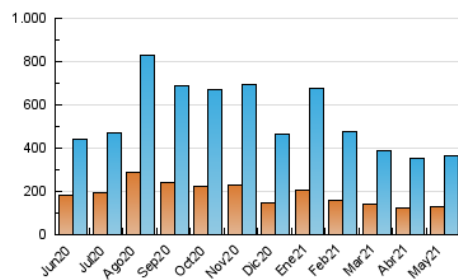


Páginas (x 1000)

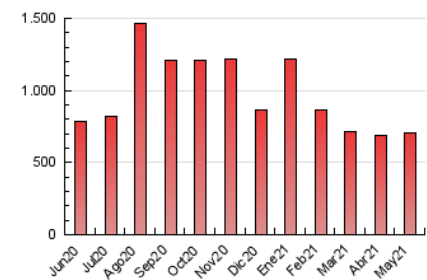


4.3 Por meses

N. únicos / Visitas (x 1000)



Páginas (x 1000)





## INFORMACION Y CONTROL DE PUBLICACIONES, S.A.

Velázquez, 46, 1º Drcha - Tel. 91 435 00 32 Fax 91 435 96 05 - 28001 - MADRID  
 Entença, 218 Entr. 7 - Tel 93 439 24 18 Fax 93 419 25 34 - 08029 - BARCELONA

### Anexo - Tráfico Nacional

**Título:** AVILARED.COM  
**URL Primaria:** http://avilared.com/  
**Editor:** Carlos de Miguel Pinto  
**Domicilio:** Hornos Caleros, 28  
**Ciudad:** 05003 AVILA  
**Teléfono:**  
**Fax:**  
**E-mail:**  
**Clasificación:** Noticias e Información  
**Sub-Clasificación:** Noticias globales y actualidad



#### 1. Cifras totales y promedios (Nacional)

MES - AÑO	NAVEGADORES UNICOS	VISITAS	PAGINAS
Mayo - 2021	116.222	353.352	691.620
<b>PROMEDIO DIARIO</b>	<b>8.645</b>	<b>11.398</b>	<b>22.310</b>
<b>PROMEDIO LUNES-VIERNES</b>	<b>9.308</b>	<b>12.213</b>	<b>23.914</b>
<b>PROMEDIO SABADO-DOMINGO</b>	<b>7.252</b>	<b>9.688</b>	<b>18.942</b>
<b>PAGINAS / VISITAS</b>	<b>1,96</b>		
<b>DURACION MEDIA VISITAS</b>	<b>0:02:13</b>		
<b>DURACION MEDIA PAGINAS</b>	<b>0:02:19</b>		

#### 2. Secciones (Nacional)

	PAGINAS	%
<b>HOME</b>	312.607	45.20 %
<b>RESTO</b>	379.013	54.80 %

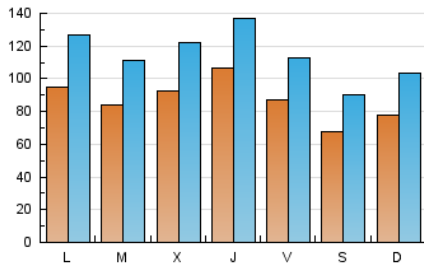
#### 3. Por día del mes (Nacional)

Día	N. únicos	Visitas	Páginas	Día	N. únicos	Visitas	Páginas	Día	N. únicos	Visitas	Páginas
1	7.324	10.000	21.206	11	8.232	10.785	22.267	21	10.501	13.444	25.986
2	6.586	8.998	17.877	12	7.983	10.698	21.613	22	6.316	8.364	15.342
3	8.789	12.179	24.422	13	8.765	11.518	22.864	23	6.359	8.540	16.065
4	7.484	10.346	21.078	14	8.664	11.094	20.265	24	7.562	10.305	20.358
5	8.387	11.423	23.025	15	7.108	9.238	17.283	25	8.534	11.242	22.149
6	7.936	10.669	22.169	16	8.526	10.914	19.229	26	8.857	11.573	24.303
7	7.407	9.918	20.801	17	9.863	13.097	25.292	27	13.314	16.306	27.457
8	5.705	7.787	15.828	18	9.217	12.029	23.195	28	8.279	10.707	19.937
9	8.930	12.350	24.487	19	11.880	15.128	26.931	29	7.344	9.588	18.768
10	11.101	14.394	28.020	20	12.641	16.323	32.152	30	8.322	11.100	23.339
								31	10.076	13.295	27.912

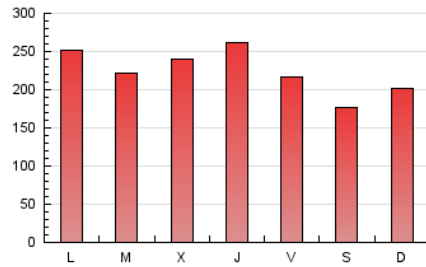
#### 4. Gráficas (Nacional)

##### 4.1 Por día de la semana (promedio)

N. únicos / Visitas (x 100)

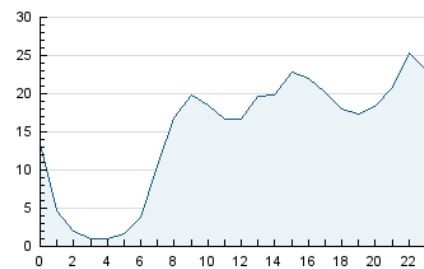


Páginas (x 100)

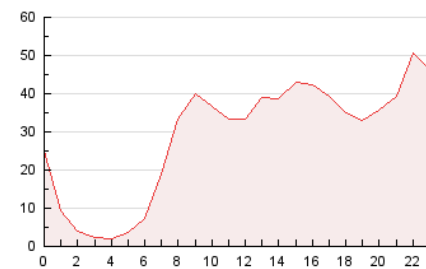


##### 4.2 Por franja horaria (promedio)

Visitas (x 1000)

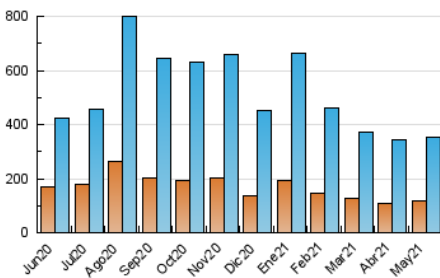


Páginas (x 1000)

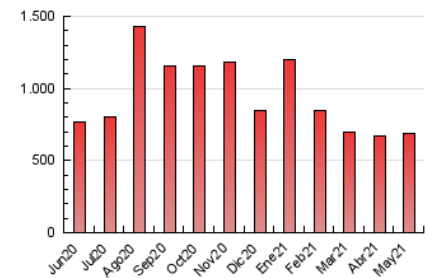


##### 4.3 Por meses

N. únicos / Visitas (x 1000)



Páginas (x 1000)



## 5. Observaciones

Este Medio Electrónico de Comunicación ha sido medido por la herramienta Google Analytics de Google

## 6. Definiciones básicas (Para más información ver Normas Técnicas para el Control de los Medios Electrónicos de Comunicación)

### Página Vista:

Conjunto de ficheros enviado a un usuario como resultado de una petición del mismo recibida por el servidor. Cuando la página está formada por varios marcos (frames), el conjunto de los mismos tendrá, a efectos de cómputo, la consideración de una página unitaria.

### Visita:

Una secuencia ininterrumpida de páginas servidas a un usuario válido. Si dicho usuario no realiza peticiones de páginas en un periodo de tiempo (30 min) la siguiente petición constituirá el inicio de una nueva visita.

### Navegador Único:

Total de combinaciones únicas de una dirección IP y un identificador adicional. Los medios pueden utilizar cookies o el Identificador de Alta de registro.

### Duración Página Vista:

Tiempo acumulado en segundos de todas las páginas vistas (en visitas de dos o más páginas vistas), dividido por el número total de páginas vistas.

### Duración Visita:

Tiempo en segundos de todas las visitas de dos o más páginas vistas, dividido por el número total de visitas de dos o más páginas vistas.

### Tráfico nacional:

Audiencia/difusión correspondiente a España medida en base a los datos de las direcciones IP registradas por el sistema de medición.

## 7. Opinión

De OJDinteractiva, la división de INFORMACIÓN Y CONTROL DE PUBLICACIONES S.A.:

Hemos examinado la información facilitada por el editor del medio electrónico para el periodo que comprende la presente certificación. Nuestro examen se ha realizado de acuerdo con las normas y procedimientos establecidos en las Normas Técnicas para el Control de los Medios Electrónicos de Comunicación.

En nuestra opinión, la presente acta presenta razonablemente la difusión/audiencia registrada por este medio electrónico.

### ADVERTENCIA:

El trabajo de OJDinteractiva, la división de INFORMACIÓN Y CONTROL DE PUBLICACIONES S.A (INTROL) se limita a la realización de pruebas para la revisión de los datos de recuento suministrados por el editor con la finalidad de expresar una opinión sobre la razonabilidad de dichos datos de acuerdo con las Normas Técnicas para el control de los MEC.

Por tanto, INTROL no acepta responsabilidad alguna por las inexactitudes o errores que puedan existir en los datos de recuento. Tampoco acepta ninguna responsabilidad por la falsedad en los datos de recuento recibidos del editor, ni por otros datos de medición que no están incluidos en el análisis.

Junio - 2021

OJDinteractiva