



## INFORMACION Y CONTROL DE PUBLICACIONES, S.A.

Velázquez, 46, 1º Drcha - Tel. 91 435 00 32 Fax 91 435 96 05 - 28001 - MADRID  
 Entença, 218 Entr. 7 - Tel 93 439 24 18 Fax 93 419 25 34 - 08029 - BARCELONA

**Título:** AVILARED.COM  
**URL Primaria:** http://avilared.com/  
**Editor:** Carlos de Miguel Pinto  
**Domicilio:** Hornos Caleros, 28  
**Ciudad:** 05003 AVILA  
**Teléfono:**  
**Fax:**  
**E-mail:**  
**Clasificación:** Noticias e Información  
**Sub-Clasificación:** Noticias globales y actualidad



### 1. Cifras totales y promedios (Nacional e Internacional)

MES - AÑO	NAVEGADORES UNICOS	VISITAS	PAGINAS
Mayo - 2019	170.622	433.776	838.554
<b>PROMEDIO DIARIO</b>	<b>11.124</b>	<b>13.993</b>	<b>27.050</b>
<b>PROMEDIO LUNES-VIERNES</b>	11.186	14.056	27.054
<b>PROMEDIO SABADO-DOMINGO</b>	10.946	13.812	27.040
<b>PAGINAS / VISITAS</b>	1,93		
<b>DURACION MEDIA VISITAS</b>	0:02:16		
<b>DURACION MEDIA PAGINAS</b>	0:02:26		

### 2. Secciones (Nacional e Internacional)

	PAGINAS	%
<b>HOME</b>	305.896	36.48 %
<b>RESTO</b>	532.658	63.52 %

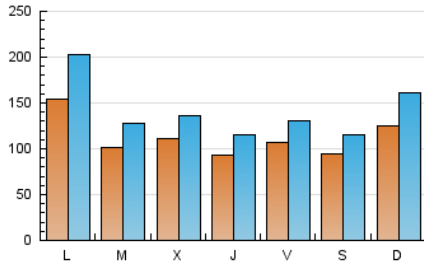
### 3. Por día del mes (Nacional e Internacional)

Día	N. únicos	Visitas	Páginas	Día	N. únicos	Visitas	Páginas	Día	N. únicos	Visitas	Páginas
1	9.477	11.984	23.196	11	7.478	9.306	17.304	21	10.297	13.200	25.951
2	8.935	11.363	21.385	12	8.536	10.854	22.061	22	8.669	11.004	22.264
3	12.635	14.989	25.911	13	9.534	11.930	25.196	23	7.508	9.536	20.502
4	9.815	11.954	19.995	14	8.332	10.625	21.248	24	8.403	10.731	21.427
5	9.795	11.918	22.571	15	8.585	10.944	21.428	25	9.248	11.493	20.956
6	11.962	14.815	28.136	16	11.273	13.644	24.087	26	20.396	27.747	67.514
7	12.329	15.109	28.492	17	14.515	17.361	29.387	27	30.979	42.909	89.083
8	20.000	22.675	36.452	18	10.985	13.186	21.301	28	9.500	12.216	25.895
9	10.862	13.172	24.364	19	11.317	14.038	24.621	29	8.935	11.636	23.458
10	10.249	12.587	23.566	20	8.943	11.244	22.979	30	7.645	9.851	19.392
								31	7.704	9.755	18.432

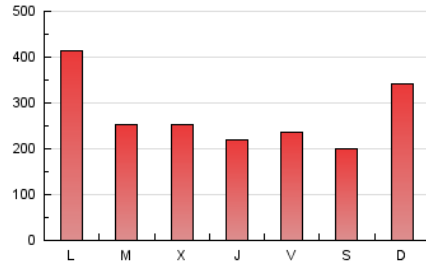
#### 4. Gráficas (Nacional e Internacional)

##### 4.1 Por día de la semana (promedio)

N. únicos / Visitas (x 100)

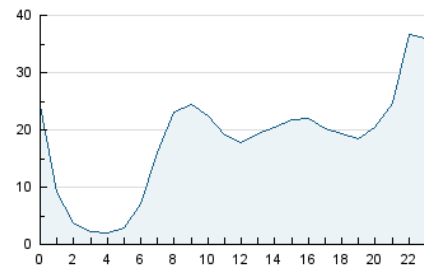


Páginas (x 100)

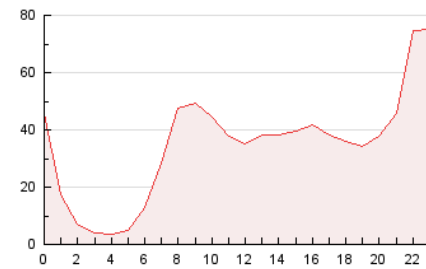


##### 4.2 Por franja horaria (promedio)

Visitas (x 1000)

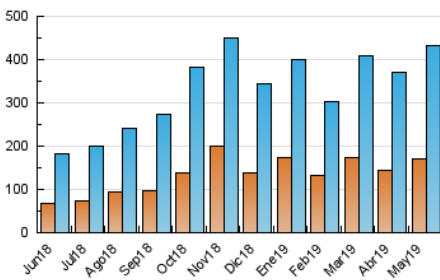


Páginas (x 1000)

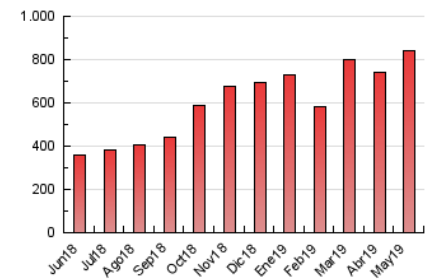


##### 4.3 Por meses

N. únicos / Visitas (x 1000)



Páginas (x 1000)





## INFORMACION Y CONTROL DE PUBLICACIONES, S.A.

Velázquez, 46, 1º Drcha - Tel. 91 435 00 32 Fax 91 435 96 05 - 28001 - MADRID  
 Entença, 218 Entr. 7 - Tel 93 439 24 18 Fax 93 419 25 34 - 08029 - BARCELONA

### Anexo - Tráfico Nacional

**Título:** AVILARED.COM  
**URL Primaria:** http://avilared.com/  
**Editor:** Carlos de Miguel Pinto  
**Domicilio:** Hornos Caleros, 28  
**Ciudad:** 05003 AVILA  
**Teléfono:**  
**Fax:**  
**E-mail:**  
**Clasificación:** Noticias e Información  
**Sub-Clasificación:** Noticias globales y actualidad



#### 1. Cifras totales y promedios (Nacional)

MES - AÑO	NAVEGADORES UNICOS	VISITAS	PAGINAS
Mayo - 2019	162.650	423.217	821.572
<b>PROMEDIO DIARIO</b>	<b>10.808</b>	<b>13.652</b>	<b>26.502</b>
<b>PROMEDIO LUNES-VIERNES</b>	10.835	13.678	26.441
<b>PROMEDIO SABADO-DOMINGO</b>	10.730	13.578	26.680
<b>PAGINAS / VISITAS</b>	1,94		
<b>DURACION MEDIA VISITAS</b>	0:02:17		
<b>DURACION MEDIA PAGINAS</b>	0:02:26		

#### 2. Secciones (Nacional)

	PAGINAS	%
<b>HOME</b>	301.737	36.73 %
<b>RESTO</b>	519.835	63.27 %

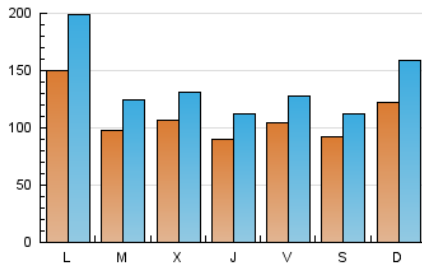
#### 3. Por día del mes (Nacional)

Día	N. únicos	Visitas	Páginas	Día	N. únicos	Visitas	Páginas	Día	N. únicos	Visitas	Páginas
1	9.276	11.757	22.873	11	7.359	9.157	17.100	21	10.006	12.873	25.301
2	8.722	11.127	21.065	12	8.395	10.715	21.853	22	8.412	10.734	21.815
3	12.323	14.698	25.436	13	9.308	11.697	24.772	23	7.182	9.176	19.895
4	9.575	11.700	19.650	14	8.050	10.331	20.669	24	8.102	10.408	20.910
5	9.568	11.676	22.248	15	8.357	10.704	20.989	25	9.039	11.261	20.552
6	11.757	14.530	27.650	16	11.000	13.335	23.559	26	20.024	27.353	66.766
7	11.825	14.536	27.678	17	14.090	16.938	28.816	27	30.378	42.187	87.589
8	18.481	21.197	34.605	18	10.763	12.942	20.958	28	9.203	11.892	25.305
9	10.515	12.785	23.743	19	11.116	13.823	24.310	29	8.663	11.303	22.851
10	10.008	12.318	23.168	20	8.673	10.966	22.517	30	7.418	9.597	18.950
								31	7.465	9.501	17.979

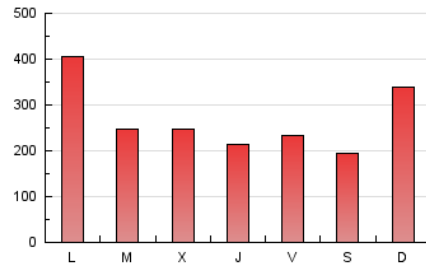
#### 4. Gráficas (Nacional)

##### 4.1 Por día de la semana (promedio)

N. únicos / Visitas (x 100)

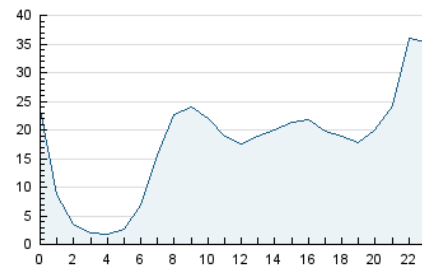


Páginas (x 100)

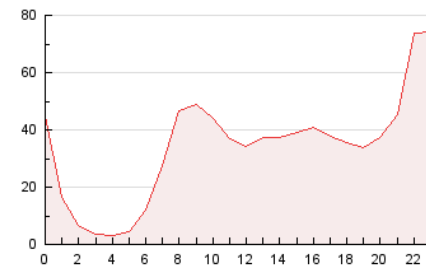


##### 4.2 Por franja horaria (promedio)

Visitas (x 1000)

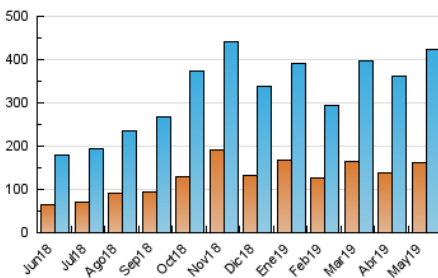


Páginas (x 1000)

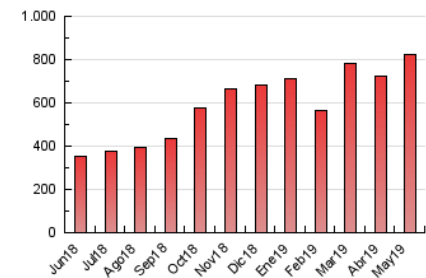


##### 4.3 Por meses

N. únicos / Visitas (x 1000)



Páginas (x 1000)



## 5. Observaciones

Este Medio Electrónico de Comunicación ha sido medido por la herramienta Google Analytics de Google

## 6. Definiciones básicas (Para más información ver Normas Técnicas para el Control de los Medios Electrónicos de Comunicación)

### Página Vista:

Conjunto de ficheros enviado a un usuario como resultado de una petición del mismo recibida por el servidor. Cuando la página está formada por varios marcos (frames), el conjunto de los mismos tendrá, a efectos de cómputo, la consideración de una página unitaria.

### Visita:

Una secuencia ininterrumpida de páginas servidas a un usuario válido. Si dicho usuario no realiza peticiones de páginas en un periodo de tiempo (30 min) la siguiente petición constituirá el inicio de una nueva visita.

### Navegador Único:

Total de combinaciones únicas de una dirección IP y un identificador adicional. Los medios pueden utilizar cookies o el Identificador de Alta de registro.

### Duración Página Vista:

Tiempo acumulado en segundos de todas las páginas vistas (en visitas de dos o más páginas vistas), dividido por el número total de páginas vistas.

### Duración Visita:

Tiempo en segundos de todas las visitas de dos o más páginas vistas, dividido por el número total de visitas de dos o más páginas vistas.

### Tráfico nacional:

Audiencia/difusión correspondiente a España medida en base a los datos de las direcciones IP registradas por el sistema de medición.

## 7. Opinión

De OJDinteractiva, la división de INFORMACIÓN Y CONTROL DE PUBLICACIONES S.A.:

Hemos examinado la información facilitada por el editor del medio electrónico para el periodo que comprende la presente certificación.

Nuestro examen se ha realizado de acuerdo con las normas y procedimientos establecidos en las Normas Técnicas para el Control de los Medios Electrónicos de Comunicación.

En nuestra opinión, la presente acta presenta razonablemente la difusión/audiencia registrada por este medio electrónico.

### ADVERTENCIA:

El trabajo de OJDinteractiva, la división de INFORMACIÓN Y CONTROL DE PUBLICACIONES S.A (INTROL) se limita a la realización de pruebas para la revisión de los datos de recuento suministrados por el editor con la finalidad de expresar una opinión sobre la razonabilidad de dichos datos de acuerdo con las Normas Técnicas para el control de los MEC.

Por tanto, INTROL no acepta responsabilidad alguna por las inexactitudes o errores que puedan existir en los datos de recuento. Tampoco acepta ninguna responsabilidad por la falsedad en los datos de recuento recibidos del editor, ni por otros datos de medición que no están incluidos en el análisis.

Junio - 2019

OJDinteractiva