



## INFORMACION Y CONTROL DE PUBLICACIONES, S.A.

Velázquez, 46, 1ª Drcha - Tel. 91 435 00 32 Fax 91 435 96 05 - 28001 - MADRID  
Av. Diagonal 497, 5a planta - Tel 93 439 24 18 Fax 93 419 25 34 - 08029 - BARCELONA

**Título:** AVILARED.COM  
**URL Primaria:** http://avilared.com/  
**Editor:** Carlos de Miguel Pinto  
**Domicilio:** Hornos Caleros, 28  
**Ciudad:** 05003 AVILA  
**Teléfono:**  
**Fax:**  
**E-mail:**  
**Clasificación:** Noticias e Información  
**Sub-Clasificación:** Noticias globales y actualidad



### 1. Cifras totales y promedios (Nacional e Internacional)

MES - AÑO	NAVEGADORES UNICOS	VISITAS	PAGINAS
Marzo - 2026	339.478	606.043	1.550.863
<b>PROMEDIO DIARIO</b>	<b>16.583</b>	<b>19.988</b>	<b>50.028</b>
<b>PROMEDIO LUNES-VIERNES</b>	16.744	20.198	51.344
<b>PROMEDIO SABADO-DOMINGO</b>	16.189	19.475	46.811
<b>PAGINAS / VISITAS</b>	2,50		
<b>DURACION MEDIA VISITAS</b>	0:02:54		
<b>TIEMPO INTERACCIÓN MEDIO</b>	0:02:24		

### 2. Secciones (Nacional e Internacional)

	PAGINAS	%
<b>HOME</b>	411.443	26.53 %
<b>RESTO</b>	1.139.420	73.47 %

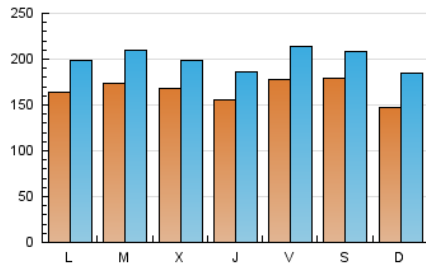
### 3. Por día del mes (Nacional e Internacional)

Día	N. únicos	Visitas	Páginas	Día	N. únicos	Visitas	Páginas	Día	N. únicos	Visitas	Páginas
<b>1</b>	14.197	17.317	42.490	<b>11</b>	18.694	22.689	56.242	<b>21</b>	25.752	28.370	54.595
<b>2</b>	15.931	19.169	48.237	<b>12</b>	15.824	18.850	48.526	<b>22</b>	14.285	17.200	43.260
<b>3</b>	18.001	21.856	55.794	<b>13</b>	14.736	18.144	43.832	<b>23</b>	14.388	17.237	44.752
<b>4</b>	16.869	19.275	53.163	<b>14</b>	13.471	16.147	40.354	<b>24</b>	17.246	20.405	54.776
<b>5</b>	16.023	19.325	47.802	<b>15</b>	16.364	22.299	55.002	<b>25</b>	15.156	17.708	53.788
<b>6</b>	19.147	22.912	55.170	<b>16</b>	16.010	20.188	56.281	<b>26</b>	15.066	18.330	45.670
<b>7</b>	15.530	18.907	46.538	<b>17</b>	15.337	18.557	46.334	<b>27</b>	17.230	20.454	49.397
<b>8</b>	14.766	18.085	46.791	<b>18</b>	16.252	19.871	46.568	<b>28</b>	16.998	19.695	46.700
<b>9</b>	19.781	24.336	61.880	<b>19</b>	15.133	17.998	45.577	<b>29</b>	14.342	17.256	45.573
<b>10</b>	17.396	21.503	55.764	<b>20</b>	19.869	24.091	50.512	<b>30</b>	15.802	18.716	46.123
								<b>31</b>	18.486	22.734	63.372

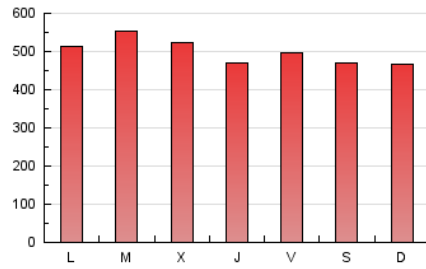
#### 4. Gráficas (Nacional e Internacional)

##### 4.1 Por día de la semana (promedio)

N. únicos / Visitas (x 100)



Páginas (x 100)

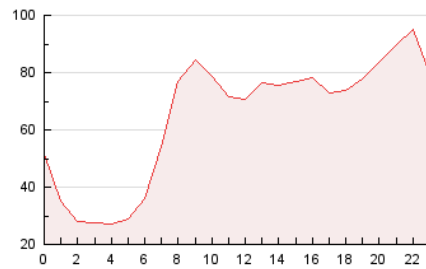


##### 4.2 Por franja horaria (promedio)

Visitas\_ (x 1000)

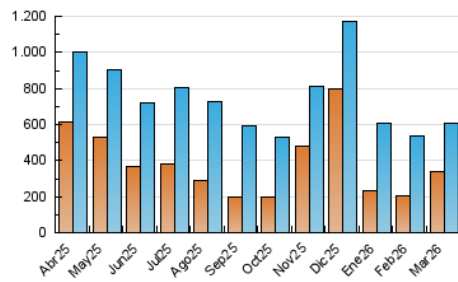


Páginas (x 1000)

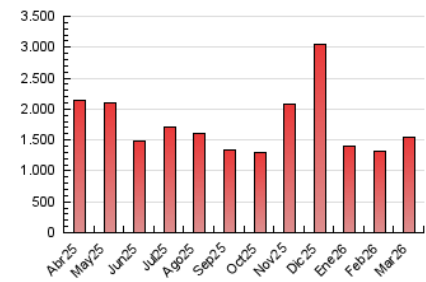


##### 4.3 Por meses

N. únicos / Visitas (x 1000)



Páginas (x 1000)





## INFORMACION Y CONTROL DE PUBLICACIONES, S.A.

Velázquez, 46, 1ª Drcha - Tel. 91 435 00 32 Fax 91 435 96 05 - 28001 - MADRID  
Av. Diagonal 497, 5a planta - Tel 93 439 24 18 Fax 93 419 25 34 - 08029 - BARCELONA

### Anexo - Tráfico Nacional

**Título:** AVILARED.COM  
**URL Primaria:** http://avilared.com/  
**Editor:** Carlos de Miguel Pinto  
**Domicilio:** Hornos Caleros, 28  
**Ciudad:** 05003 AVILA  
**Teléfono:**  
**Fax:**  
**E-mail:**  
**Clasificación:** Noticias e Información  
**Sub-Clasificación:** Noticias globales y actualidad



#### 1. Cifras totales y promedios (Nacional)

MES - AÑO	NAVEGADORES UNICOS	VISITAS	PAGINAS
Marzo - 2026	324.786	590.296	1.535.602
<b>PROMEDIO DIARIO</b>	<b>16.070</b>	<b>19.459</b>	<b>49.536</b>
<b>PROMEDIO LUNES-VIERNES</b>	16.221	19.669	50.836
<b>PROMEDIO SABADO-DOMINGO</b>	15.702	18.946	46.356
<b>PAGINAS / VISITAS</b>	2,55		
<b>DURACION MEDIA VISITAS</b>	0:02:58		
<b>TIEMPO INTERACCIÓN MEDIO</b>	0:02:29		

#### 2. Secciones (Nacional)

	PAGINAS	%
<b>HOME</b>	407.011	26.50 %
<b>RESTO</b>	1.128.591	73.50 %

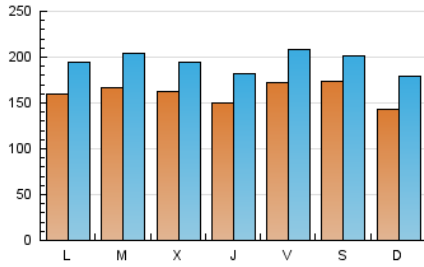
#### 3. Por día del mes (Nacional)

Día	N. únicos	Visitas	Páginas	Día	N. únicos	Visitas	Páginas	Día	N. únicos	Visitas	Páginas
<b>1</b>	13.890	16.990	42.077	<b>11</b>	18.360	22.352	55.804	<b>21</b>	25.019	27.568	54.146
<b>2</b>	15.528	18.740	47.668	<b>12</b>	15.478	18.454	48.114	<b>22</b>	13.664	16.618	42.829
<b>3</b>	17.525	21.386	55.217	<b>13</b>	14.323	17.696	43.397	<b>23</b>	13.744	16.596	44.256
<b>4</b>	16.431	18.867	52.622	<b>14</b>	13.030	15.698	39.836	<b>24</b>	16.616	19.822	54.268
<b>5</b>	15.621	18.908	47.306	<b>15</b>	15.917	21.734	54.519	<b>25</b>	14.471	17.050	53.335
<b>6</b>	18.727	22.409	54.608	<b>16</b>	15.593	19.683	55.833	<b>26</b>	14.409	17.754	45.153
<b>7</b>	15.118	18.384	46.046	<b>17</b>	14.786	18.070	45.886	<b>27</b>	16.679	19.861	48.973
<b>8</b>	14.402	17.722	46.337	<b>18</b>	15.585	19.255	46.086	<b>28</b>	16.423	19.101	46.295
<b>9</b>	19.455	23.870	61.316	<b>19</b>	14.471	17.409	45.110	<b>29</b>	13.853	16.698	45.116
<b>10</b>	17.022	21.098	55.256	<b>20</b>	19.239	23.413	50.055	<b>30</b>	15.194	18.249	45.697
								<b>31</b>	17.610	21.776	62.441

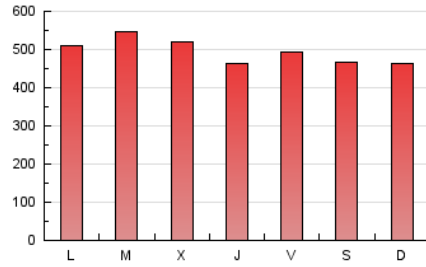
### 4. Gráficas (Nacional)

#### 4.1 Por día de la semana (promedio)

N. únicos / Visitas (x 100)

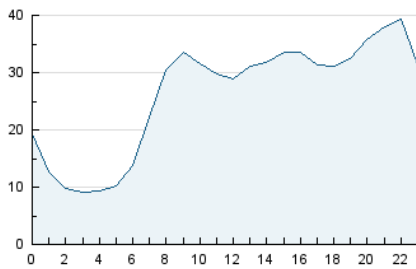


Páginas (x 100)

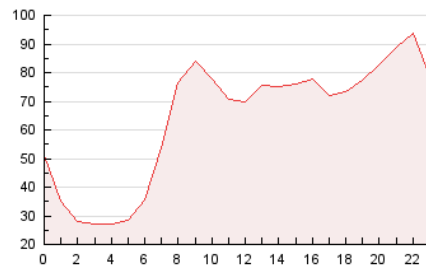


#### 4.2 Por franja horaria (promedio)

Visitas\_ (x 1000)

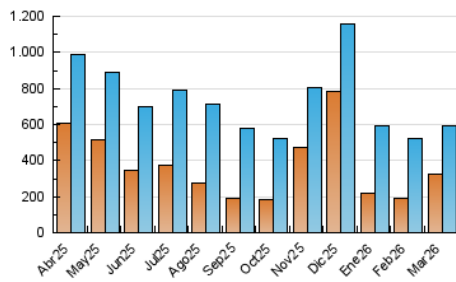


Páginas (x 1000)

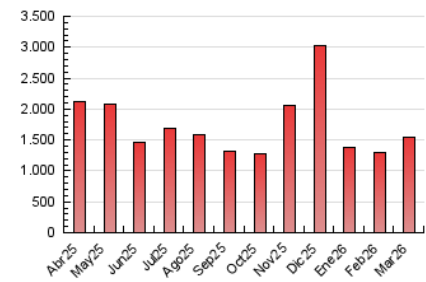


#### 4.3 Por meses

N. únicos / Visitas (x 1000)



Páginas (x 1000)



## 5. Observaciones

Este Medio Electrónico de Comunicación ha sido medido por la herramienta Google Analytics de Google (GA4).

## 6. Definiciones básicas (Para más información ver Normas Técnicas para el Control de los Medios Electrónicos de Comunicación)

### Página Vista:

Conjunto de ficheros enviado a un usuario como resultado de una petición del mismo recibida por el servidor. Cuando la página está formada por varios marcos (frames), el conjunto de los mismos tendrá, a efectos de cómputo, la consideración de una página unitaria.

### Visita:

Una secuencia ininterrumpida de páginas servidas a un usuario válido. Si dicho usuario no realiza peticiones de páginas en un periodo de tiempo (30 min) la siguiente petición constituirá el inicio de una nueva visita.

### Navegador Único:

Total de combinaciones únicas de una dirección IP y un identificador adicional. Los medios pueden utilizar cookies o el Identificador de Alta de registro.

### Duración Página Vista:

Tiempo acumulado en segundos de todas las páginas vistas (en visitas de dos o más páginas vistas), dividido por el número total de páginas vistas.

### Duración Visita:

Tiempo en segundos de todas las visitas de dos o más páginas vistas, dividido por el número total de visitas de dos o más páginas vistas.

### Tráfico nacional:

Audiencia/difusión correspondiente a España medida en base a los datos de las direcciones IP registradas por el sistema de medición.

## 7. Opinión

De OJDinteractiva, la división de INFORMACIÓN Y CONTROL DE PUBLICACIONES S.A.:

Hemos examinado la información facilitada por el editor del medio electrónico para el periodo que comprende la presente certificación.

Nuestro examen se ha realizado de acuerdo con las normas y procedimientos establecidos en las Normas Técnicas para el Control de los Medios Electrónicos de Comunicación.

En nuestra opinión, la presente acta presenta razonablemente la difusión/audiencia registrada por este medio electrónico.

### ADVERTENCIA:

El trabajo de OJDinteractiva, la división de INFORMACIÓN Y CONTROL DE PUBLICACIONES S.A (INTROL) se limita a la realización de pruebas para la revisión de los datos de recuento suministrados por el editor con la finalidad de expresar una opinión sobre la razonabilidad de dichos datos de acuerdo con las Normas Técnicas para el control de los MEC.

Por tanto, INTROL no acepta responsabilidad alguna por las inexactitudes o errores que puedan existir en los datos de recuento. Tampoco acepta ninguna responsabilidad por la falsedad en los datos de recuento recibidos del editor, ni por otros datos de medición que no están incluidos en el análisis.

Abril - 2026

OJDinteractiva