



## INFORMACION Y CONTROL DE PUBLICACIONES, S.A.

Velázquez, 46, 1º Drcha - Tel. 91 435 00 32 Fax 91 435 96 05 - 28001 - MADRID  
 Entença, 218 Entr. 7 - Tel 93 439 24 18 Fax 93 419 25 34 - 08029 - BARCELONA

**Título:** AVILARED.COM  
**URL Primaria:** http://avilared.com/  
**Editor:** Carlos de Miguel Pinto  
**Domicilio:** Hornos Caleros, 28  
**Ciudad:** 05003 AVILA  
**Teléfono:**  
**Fax:**  
**E-mail:**  
**Clasificación:** Noticias e Información  
**Sub-Clasificación:** Noticias globales y actualidad



### 1. Cifras totales y promedios (Nacional e Internacional)

MES - AÑO	NAVEGADORES UNICOS	VISITAS	PAGINAS
Marzo - 2021	138.620	386.895	714.272
<b>PROMEDIO DIARIO</b>	<b>9.646</b>	<b>12.480</b>	<b>23.041</b>
<b>PROMEDIO LUNES-VIERNES</b>	9.740	12.648	23.347
<b>PROMEDIO SABADO-DOMINGO</b>	9.375	12.000	22.160
<b>PAGINAS / VISITAS</b>	1,85		
<b>DURACION MEDIA VISITAS</b>	0:02:11		
<b>DURACION MEDIA PAGINAS</b>	0:02:35		

### 2. Secciones (Nacional e Internacional)

	PAGINAS	%
<b>HOME</b>	316.485	44.31 %
<b>RESTO</b>	397.787	55.69 %

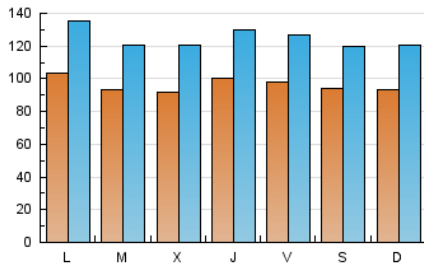
### 3. Por día del mes (Nacional e Internacional)

Día	N. únicos	Visitas	Páginas	Día	N. únicos	Visitas	Páginas	Día	N. únicos	Visitas	Páginas
1	8.911	12.306	23.806	11	14.687	18.234	31.953	21	7.942	10.438	20.844
2	7.933	10.999	20.984	12	12.079	15.337	26.080	22	13.541	17.161	31.354
3	7.895	10.659	20.324	13	11.083	13.421	22.879	23	10.435	13.157	24.884
4	9.509	12.546	25.292	14	8.641	11.153	19.791	24	8.065	10.728	21.108
5	11.877	15.365	28.413	15	10.245	13.274	23.504	25	7.871	10.371	19.000
6	9.812	12.691	25.482	16	9.395	11.978	21.464	26	8.125	10.501	18.792
7	9.446	12.371	21.896	17	9.347	11.933	20.316	27	9.028	11.347	20.324
8	9.523	12.515	23.820	18	8.194	10.797	19.979	28	11.283	14.277	25.148
9	11.459	14.258	25.253	19	7.182	9.520	18.783	29	9.658	12.433	22.837
10	8.775	11.388	20.138	20	7.765	10.299	20.916	30	7.450	9.962	19.354
								31	11.867	15.476	29.554

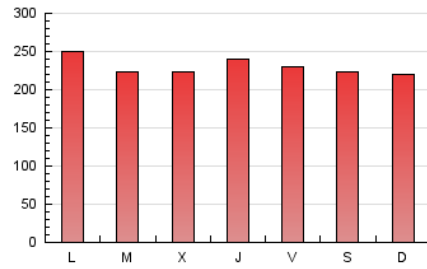
4. Gráficas (Nacional e Internacional)

4.1 Por día de la semana (promedio)

N. únicos / Visitas (x 100)

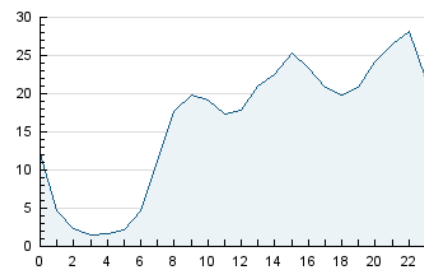


Páginas (x 100)

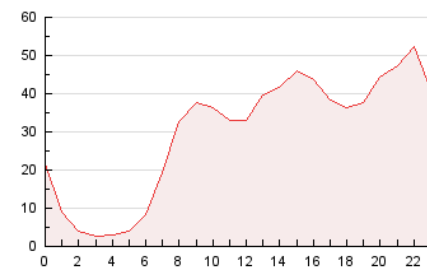


4.2 Por franja horaria (promedio)

Visitas (x 1000)

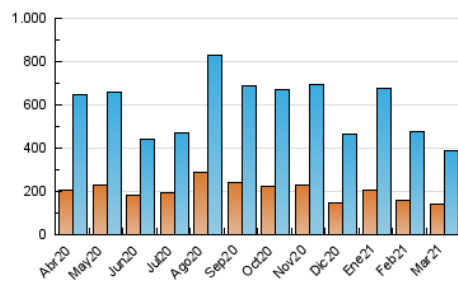


Páginas (x 1000)

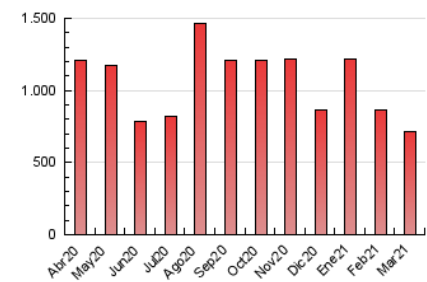


4.3 Por meses

N. únicos / Visitas (x 1000)



Páginas (x 1000)





## INFORMACION Y CONTROL DE PUBLICACIONES, S.A.

Velázquez, 46, 1º Drcha - Tel. 91 435 00 32 Fax 91 435 96 05 - 28001 - MADRID  
 Entença, 218 Entr. 7 - Tel 93 439 24 18 Fax 93 419 25 34 - 08029 - BARCELONA

### Anexo - Tráfico Nacional

**Título:** AVILARED.COM  
**URL Primaria:** http://avilared.com/  
**Editor:** Carlos de Miguel Pinto  
**Domicilio:** Hornos Caleros, 28  
**Ciudad:** 05003 AVILA  
**Teléfono:**  
**Fax:**  
**E-mail:**  
**Clasificación:** Noticias e Información  
**Sub-Clasificación:** Noticias globales y actualidad



#### 1. Cifras totales y promedios (Nacional)

MES - AÑO	NAVEGADORES UNICOS	VISITAS	PAGINAS
Marzo - 2021	126.018	372.694	696.166
<b>PROMEDIO DIARIO</b>	<b>9.209</b>	<b>12.022</b>	<b>22.457</b>
<b>PROMEDIO LUNES-VIERNES</b>	<b>9.306</b>	<b>12.193</b>	<b>22.750</b>
<b>PROMEDIO SABADO-DOMINGO</b>	<b>8.930</b>	<b>11.532</b>	<b>21.614</b>
<b>PAGINAS / VISITAS</b>	<b>1,87</b>		
<b>DURACION MEDIA VISITAS</b>	<b>0:02:14</b>		
<b>DURACION MEDIA PAGINAS</b>	<b>0:02:34</b>		

#### 2. Secciones (Nacional)

	PAGINAS	%
<b>HOME</b>	313.748	45.07 %
<b>RESTO</b>	382.418	54.93 %

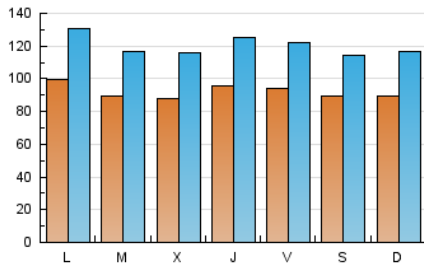
#### 3. Por día del mes (Nacional)

Día	N. únicos	Visitas	Páginas	Día	N. únicos	Visitas	Páginas	Día	N. únicos	Visitas	Páginas
1	8.541	11.906	23.109	11	14.083	17.658	31.167	21	7.513	9.998	20.324
2	7.530	10.559	20.390	12	11.598	14.874	25.515	22	13.105	16.671	30.645
3	7.470	10.196	19.771	13	10.769	13.066	22.436	23	9.995	12.650	24.142
4	9.047	12.073	24.633	14	8.289	10.778	19.348	24	7.641	10.290	20.598
5	11.445	14.909	27.857	15	9.834	12.846	22.928	25	7.458	9.930	18.427
6	9.310	12.178	24.882	16	8.999	11.546	20.850	26	7.678	10.046	18.255
7	9.045	11.935	21.379	17	8.881	11.448	19.717	27	8.158	10.459	19.352
8	8.904	11.871	23.047	18	7.794	10.387	19.404	28	10.942	13.885	24.690
9	11.059	13.816	24.635	19	6.807	9.138	18.357	29	9.241	12.023	22.331
10	8.322	10.928	19.506	20	7.413	9.953	20.500	30	7.144	9.627	18.944
								31	11.467	15.050	29.027

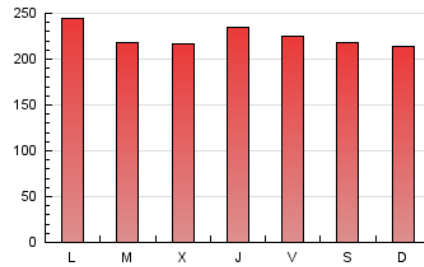
4. Gráficas (Nacional)

4.1 Por día de la semana (promedio)

N. únicos / Visitas (x 100)

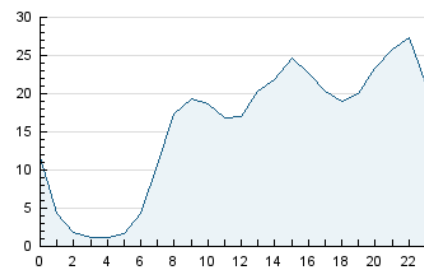


Páginas (x 100)

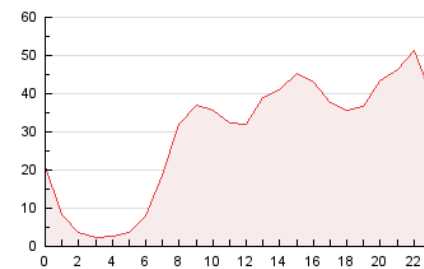


4.2 Por franja horaria (promedio)

Visitas (x 1000)

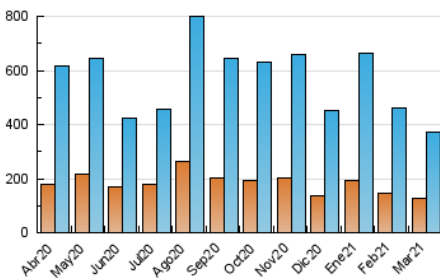


Páginas (x 1000)

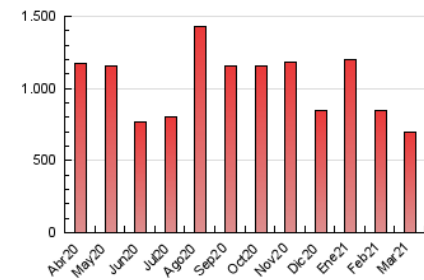


4.3 Por meses

N. únicos / Visitas (x 1000)



Páginas (x 1000)



## 5. Observaciones

Este Medio Electrónico de Comunicación ha sido medido por la herramienta Google Analytics de Google

## 6. Definiciones básicas (Para más información ver Normas Técnicas para el Control de los Medios Electrónicos de Comunicación)

### Página Vista:

Conjunto de ficheros enviado a un usuario como resultado de una petición del mismo recibida por el servidor. Cuando la página está formada por varios marcos (frames), el conjunto de los mismos tendrá, a efectos de cómputo, la consideración de una página unitaria.

### Visita:

Una secuencia ininterrumpida de páginas servidas a un usuario válido. Si dicho usuario no realiza peticiones de páginas en un periodo de tiempo (30 min) la siguiente petición constituirá el inicio de una nueva visita.

### Navegador Único:

Total de combinaciones únicas de una dirección IP y un identificador adicional. Los medios pueden utilizar cookies o el Identificador de Alta de registro.

### Duración Página Vista:

Tiempo acumulado en segundos de todas las páginas vistas (en visitas de dos o más páginas vistas), dividido por el número total de páginas vistas.

### Duración Visita:

Tiempo en segundos de todas las visitas de dos o más páginas vistas, dividido por el número total de visitas de dos o más páginas vistas.

### Tráfico nacional:

Audiencia/difusión correspondiente a España medida en base a los datos de las direcciones IP registradas por el sistema de medición.

## 7. Opinión

De OJDinteractiva, la división de INFORMACIÓN Y CONTROL DE PUBLICACIONES S.A.:

Hemos examinado la información facilitada por el editor del medio electrónico para el periodo que comprende la presente certificación.

Nuestro examen se ha realizado de acuerdo con las normas y procedimientos establecidos en las Normas Técnicas para el Control de los Medios Electrónicos de Comunicación.

En nuestra opinión, la presente acta presenta razonablemente la difusión/audiencia registrada por este medio electrónico.

### ADVERTENCIA:

El trabajo de OJDinteractiva, la división de INFORMACIÓN Y CONTROL DE PUBLICACIONES S.A (INTROL) se limita a la realización de pruebas para la revisión de los datos de recuento suministrados por el editor con la finalidad de expresar una opinión sobre la razonabilidad de dichos datos de acuerdo con las Normas Técnicas para el control de los MEC.

Por tanto, INTROL no acepta responsabilidad alguna por las inexactitudes o errores que puedan existir en los datos de recuento. Tampoco acepta ninguna responsabilidad por la falsedad en los datos de recuento recibidos del editor, ni por otros datos de medición que no están incluidos en el análisis.

Abril - 2021

OJDinteractiva