



## INFORMACION Y CONTROL DE PUBLICACIONES, S.A.

Velázquez, 46, 1º Drcha - Tel. 91 435 00 32 Fax 91 435 96 05 - 28001 - MADRID  
Av. Diagonal 497, 5a planta - Tel 93 439 24 18 Fax 93 419 25 34 - 08029 - BARCELONA

**Título:** AVILARED.COM  
**URL Primaria:** http://avilared.com/  
**Editor:** Carlos de Miguel Pinto  
**Domicilio:** Hornos Caleros, 28  
**Ciudad:** 05003 AVILA  
**Teléfono:**  
**Fax:**  
**E-mail:**  
**Clasificación:** Noticias e Información  
**Sub-Clasificación:** Noticias globales y actualidad



### 1. Cifras totales y promedios (Nacional e Internacional)

MES - AÑO	NAVEGADORES UNICOS	VISITAS	PAGINAS
Febrero - 2022	150.859	408.552	757.161
<b>PROMEDIO DIARIO</b>	<b>11.369</b>	<b>14.591</b>	<b>27.041</b>
<b>PROMEDIO LUNES-VIERNES</b>	10.839	13.982	26.605
<b>PROMEDIO SABADO-DOMINGO</b>	12.693	16.113	28.133
<b>PAGINAS / VISITAS</b>	1,85		
<b>DURACION MEDIA VISITAS</b>	0:01:58		
<b>DURACION MEDIA PAGINAS</b>	0:02:19		

### 2. Secciones (Nacional e Internacional)

	PAGINAS	%
<b>HOME</b>	299.745	39.59 %
<b>RESTO</b>	457.416	60.41 %

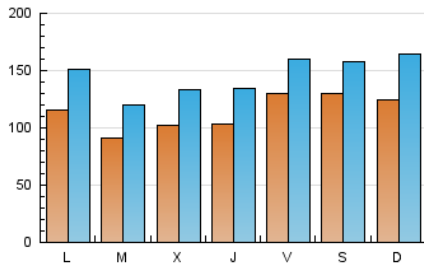
### 3. Por día del mes (Nacional e Internacional)

Día	N. únicos	Visitas	Páginas	Día	N. únicos	Visitas	Páginas	Día	N. únicos	Visitas	Páginas
1	10.249	13.604	25.821	11	9.133	12.141	25.901	21	11.018	13.888	24.080
2	12.726	16.384	28.895	12	7.980	10.667	20.595	22	8.549	11.218	21.699
3	12.835	16.171	28.846	13	14.637	22.613	46.185	23	8.924	11.669	23.499
4	12.623	15.775	28.850	14	11.876	17.137	39.859	24	8.227	10.768	22.378
5	11.523	14.652	25.776	15	7.847	10.638	23.147	25	7.811	10.274	21.806
6	12.373	15.541	26.814	16	10.515	13.275	24.709	26	12.453	15.572	26.456
7	11.509	14.399	25.786	17	9.073	12.195	23.284	27	10.901	13.653	23.901
8	9.618	12.654	24.197	18	22.620	25.806	38.936	28	11.706	14.865	27.167
9	8.921	12.204	25.150	19	20.008	22.022	31.726				
10	11.002	14.583	28.085	20	11.671	14.184	23.613				

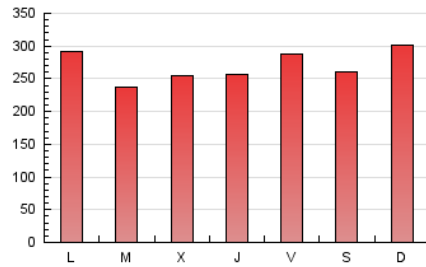
#### 4. Gráficas (Nacional e Internacional)

##### 4.1 Por día de la semana (promedio)

N. únicos / Visitas (x 100)

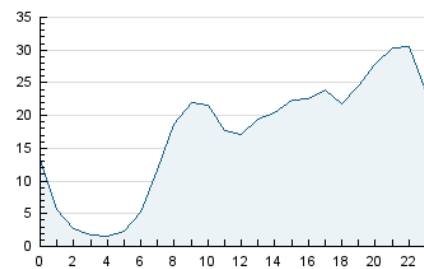


Páginas (x 100)

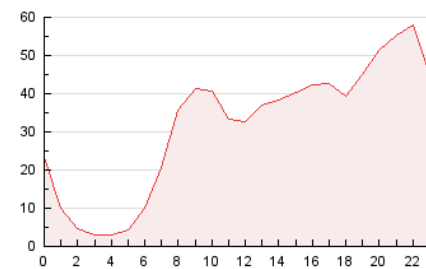


##### 4.2 Por franja horaria (promedio)

Visitas (x 1000)

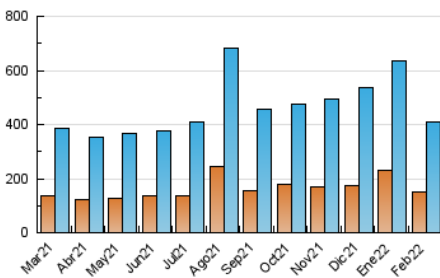


Páginas (x 1000)

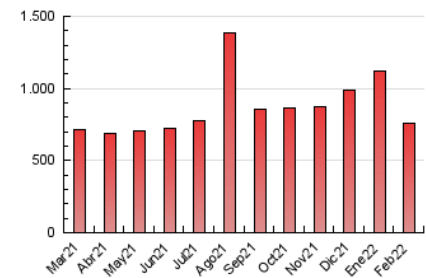


##### 4.3 Por meses

N. únicos / Visitas (x 1000)



Páginas (x 1000)





## INFORMACION Y CONTROL DE PUBLICACIONES, S.A.

Velázquez, 46, 1º Drcha - Tel. 91 435 00 32 Fax 91 435 96 05 - 28001 - MADRID  
Av. Diagonal 497, 5a planta - Tel 93 439 24 18 Fax 93 419 25 34 - 08029 - BARCELONA

### Anexo - Tráfico Nacional

**Título:** AVILARED.COM  
**URL Primaria:** http://avilared.com/  
**Editor:** Carlos de Miguel Pinto  
**Domicilio:** Hornos Caleros, 28  
**Ciudad:** 05003 AVILA  
**Teléfono:**  
**Fax:**  
**E-mail:**  
**Clasificación:** Noticias e Información  
**Sub-Clasificación:** Noticias globales y actualidad



#### 1. Cifras totales y promedios (Nacional)

MES - AÑO	NAVEGADORES UNICOS	VISITAS	PAGINAS
Febrero - 2022	143.831	399.471	743.618
<b>PROMEDIO DIARIO</b>	<b>11.071</b>	<b>14.267</b>	<b>26.558</b>
<b>PROMEDIO LUNES-VIERNES</b>	<b>10.515</b>	<b>13.629</b>	<b>26.069</b>
<b>PROMEDIO SABADO-DOMINGO</b>	<b>12.462</b>	<b>15.860</b>	<b>27.779</b>
<b>PAGINAS / VISITAS</b>	<b>1,86</b>		
<b>DURACION MEDIA VISITAS</b>	<b>0:01:58</b>		
<b>DURACION MEDIA PAGINAS</b>	<b>0:02:17</b>		

#### 2. Secciones (Nacional)

	PAGINAS	%
<b>HOME</b>	295.996	39.80 %
<b>RESTO</b>	447.622	60.20 %

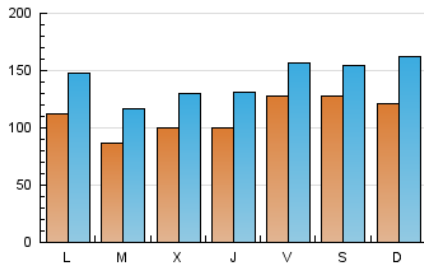
#### 3. Por día del mes (Nacional)

Día	N. únicos	Visitas	Páginas	Día	N. únicos	Visitas	Páginas	Día	N. únicos	Visitas	Páginas
1	9.627	12.927	24.891	11	8.869	11.860	25.376	21	10.690	13.550	23.636
2	12.339	15.953	28.210	12	7.806	10.474	20.344	22	8.279	10.932	21.319
3	12.489	15.780	28.262	13	14.323	22.304	45.750	23	8.605	11.336	23.021
4	12.259	15.367	28.296	14	11.523	16.776	39.099	24	7.937	10.459	21.953
5	11.273	14.371	25.409	15	7.551	10.295	22.655	25	7.565	10.013	21.407
6	12.163	15.263	26.431	16	10.232	12.973	24.265	26	12.269	15.329	26.090
7	11.247	14.081	25.238	17	8.755	11.834	22.793	27	10.683	13.398	23.560
8	9.278	12.321	23.706	18	22.389	25.502	38.537	28	11.389	14.537	26.654
9	8.624	11.885	24.522	19	19.731	21.777	31.347				
10	10.652	14.207	27.546	20	11.449	13.967	23.301				

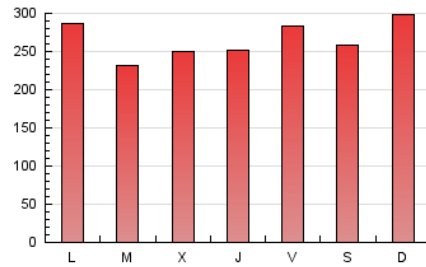
#### 4. Gráficas (Nacional)

##### 4.1 Por día de la semana (promedio)

N. únicos / Visitas (x 100)

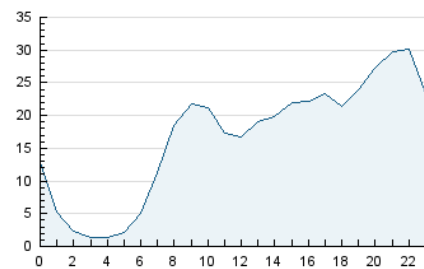


Páginas (x 100)

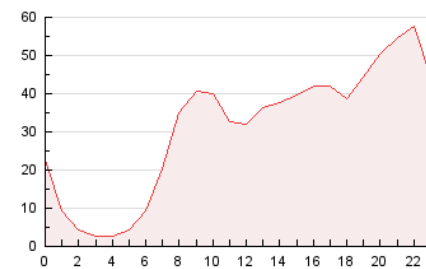


##### 4.2 Por franja horaria (promedio)

Visitas\_ (x 1000)

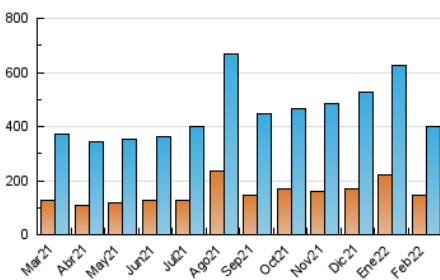


Páginas (x 1000)

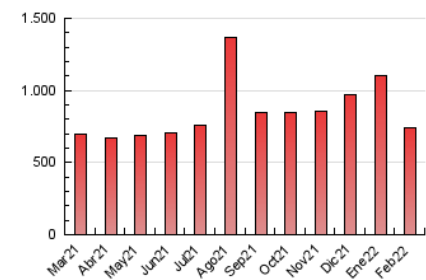


##### 4.3 Por meses

N. únicos / Visitas (x 1000)



Páginas (x 1000)



## 5. Observaciones

Este Medio Electrónico de Comunicación ha sido medido por la herramienta Google Analytics de Google

## 6. Definiciones básicas (Para más información ver Normas Técnicas para el Control de los Medios Electrónicos de Comunicación)

### Página Vista:

Conjunto de ficheros enviado a un usuario como resultado de una petición del mismo recibida por el servidor. Cuando la página está formada por varios marcos (frames), el conjunto de los mismos tendrá, a efectos de cómputo, la consideración de una página unitaria.

### Visita:

Una secuencia ininterrumpida de páginas servidas a un usuario válido. Si dicho usuario no realiza peticiones de páginas en un periodo de tiempo (30 min) la siguiente petición constituirá el inicio de una nueva visita.

### Navegador Único:

Total de combinaciones únicas de una dirección IP y un identificador adicional. Los medios pueden utilizar cookies o el Identificador de Alta de registro.

### Duración Página Vista:

Tiempo acumulado en segundos de todas las páginas vistas (en visitas de dos o más páginas vistas), dividido por el número total de páginas vistas.

### Duración Visita:

Tiempo en segundos de todas las visitas de dos o más páginas vistas, dividido por el número total de visitas de dos o más páginas vistas.

### Tráfico nacional:

Audiencia/difusión correspondiente a España medida en base a los datos de las direcciones IP registradas por el sistema de medición.

## 7. Opinión

De OJDinteractiva, la división de INFORMACIÓN Y CONTROL DE PUBLICACIONES S.A.:

Hemos examinado la información facilitada por el editor del medio electrónico para el periodo que comprende la presente certificación.

Nuestro examen se ha realizado de acuerdo con las normas y procedimientos establecidos en las Normas Técnicas para el Control de los Medios Electrónicos de Comunicación.

En nuestra opinión, la presente acta presenta razonablemente la difusión/audiencia registrada por este medio electrónico.

### ADVERTENCIA:

El trabajo de OJDinteractiva, la división de INFORMACIÓN Y CONTROL DE PUBLICACIONES S.A (INTROL) se limita a la realización de pruebas para la revisión de los datos de recuento suministrados por el editor con la finalidad de expresar una opinión sobre la razonabilidad de dichos datos de acuerdo con las Normas Técnicas para el control de los MEC. Por tanto, INTROL no acepta responsabilidad alguna por las inexactitudes o errores que puedan existir en los datos de recuento. Tampoco acepta ninguna responsabilidad por la falsedad en los datos de recuento recibidos del editor, ni por otros datos de medición que no están incluidos en el análisis.

Marzo - 2022

OJDinteractiva