



## INFORMACION Y CONTROL DE PUBLICACIONES, S.A.

Velázquez, 46, 1º Drcha - Tel. 91 435 00 32 Fax 91 435 96 05 - 28001 - MADRID  
 Entença, 218 Entr. 7 - Tel 93 439 24 18 Fax 93 419 25 34 - 08029 - BARCELONA

**Título:** SORIANOTICIAS.COM  
**URL Primaria:** http://www.sorianoticias.com  
**Editor:** Sorianoticias, S.L.  
**Domicilio:** Calle Mayor, 17, bajo  
**Ciudad:** 42002 SORIA  
**Teléfono:** 975 12 83 45  
**Fax:**  
**E-mail:**  
**Clasificación:** Noticias e Información  
**Sub-Clasificación:** Noticias globales y actualidad

**SORIA**Noticias.com

### 1. Cifras totales y promedios (Nacional e Internacional)

MES - AÑO	NAVEGADORES UNICOS	VISITAS	PAGINAS
Septiembre - 2020	236.568	959.601	1.951.751
<b>PROMEDIO DIARIO</b>	<b>19.665</b>	<b>31.987</b>	<b>65.058</b>
<b>PROMEDIO LUNES-VIERNES</b>	19.777	32.348	66.031
<b>PROMEDIO SABADO-DOMINGO</b>	19.359	30.992	62.383
<b>PAGINAS / VISITAS</b>	2,03		
<b>DURACION MEDIA VISITAS</b>	0:01:55		
<b>DURACION MEDIA PAGINAS</b>	0:01:50		

### 2. Secciones (Nacional e Internacional)

	PAGINAS	%
<b>HOME</b>	329.442	16.88 %
<b>RESTO</b>	1.622.309	83.12 %

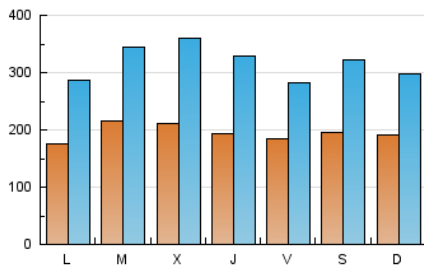
### 3. Por día del mes (Nacional e Internacional)

Día	N. únicos	Visitas	Páginas	Día	N. únicos	Visitas	Páginas	Día	N. únicos	Visitas	Páginas
1	24.230	40.316	81.709	11	19.274	29.506	57.934	21	18.485	28.287	56.536
2	17.410	27.181	50.354	12	18.214	27.213	57.284	22	21.558	31.796	57.572
3	17.216	26.113	45.924	13	18.401	29.484	64.181	23	14.754	25.781	46.805
4	16.373	25.406	43.051	14	20.685	31.436	60.765	24	15.631	25.425	43.823
5	23.087	41.212	97.525	15	25.542	42.160	108.538	25	18.931	28.309	48.284
6	16.048	26.065	54.001	16	19.804	30.112	72.473	26	13.131	20.734	37.973
7	18.142	32.796	66.852	17	23.034	42.545	103.440	27	13.082	21.052	38.041
8	20.309	33.722	64.763	18	19.065	30.016	60.280	28	13.131	22.055	38.072
9	25.814	48.560	119.422	19	24.059	39.852	70.961	29	16.681	24.450	42.499
10	21.112	37.224	75.357	20	28.849	42.325	79.097	30	27.904	48.468	108.235

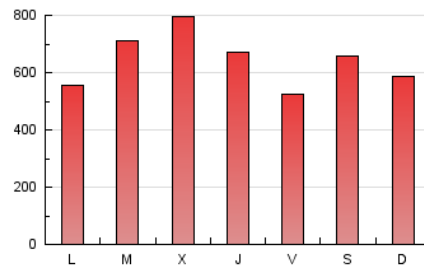
4. Gráficas (Nacional e Internacional)

4.1 Por día de la semana (promedio)

N. únicos / Visitas (x 100)

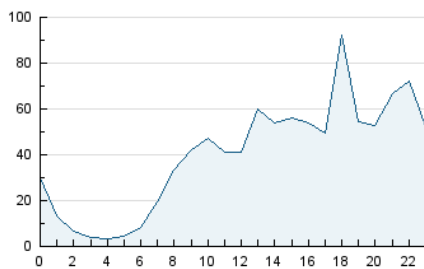


Páginas (x 100)

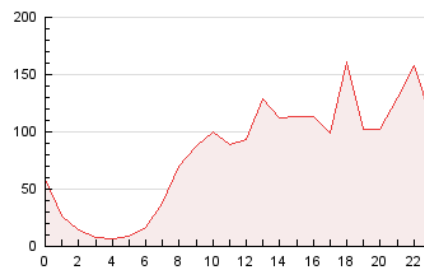


4.2 Por franja horaria (promedio)

Visitas (x 1000)

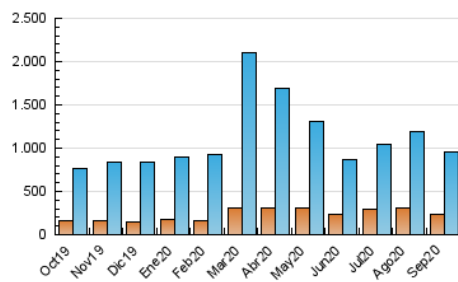


Páginas (x 1000)

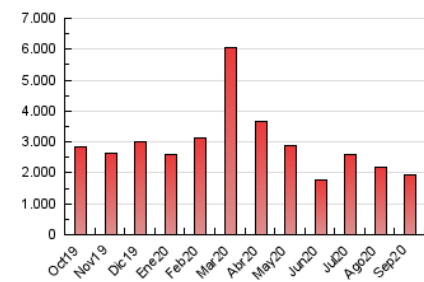


4.3 Por meses

N. únicos / Visitas (x 1000)



Páginas (x 1000)





## INFORMACION Y CONTROL DE PUBLICACIONES, S.A.

Velázquez, 46, 1º Drcha - Tel. 91 435 00 32 Fax 91 435 96 05 - 28001 - MADRID  
Entença, 218 Entr. 7 - Tel 93 439 24 18 Fax 93 419 25 34 - 08029 - BARCELONA

### Anexo - Tráfico Nacional

**Título:** SORIANOTICIAS.COM  
**URL Primaria:** http://www.sorianoticias.com  
**Editor:** Sorianoticias, S.L.  
**Domicilio:** Calle Mayor, 17, bajo  
**Ciudad:** 42002 SORIA  
**Teléfono:** 975 12 83 45  
**Fax:**  
**E-mail:**  
**Clasificación:** Noticias e Información  
**Sub-Clasificación:** Noticias globales y actualidad

**SORIA**Noticias.com

#### 1. Cifras totales y promedios (Nacional)

MES - AÑO	NAVEGADORES UNICOS	VISITAS	PAGINAS
Septiembre - 2020	226.065	943.379	1.920.210
<b>PROMEDIO DIARIO</b>	<b>19.192</b>	<b>31.446</b>	<b>64.007</b>
<b>PROMEDIO LUNES-VIERNES</b>	<b>19.294</b>	<b>31.789</b>	<b>64.917</b>
<b>PROMEDIO SABADO-DOMINGO</b>	<b>18.912</b>	<b>30.502</b>	<b>61.504</b>
<b>PAGINAS / VISITAS</b>	<b>2,04</b>		
<b>DURACION MEDIA VISITAS</b>	<b>0:01:53</b>		
<b>DURACION MEDIA PAGINAS</b>	<b>0:01:48</b>		

#### 2. Secciones (Nacional)

	PAGINAS	%
<b>HOME</b>	326.024	16.98 %
<b>RESTO</b>	1.594.186	83.02 %

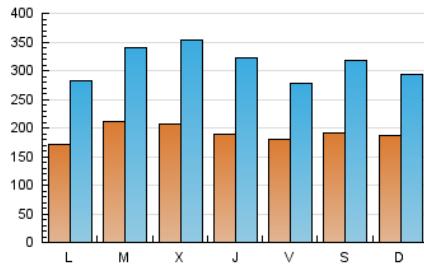
#### 3. Por día del mes (Nacional)

Día	N. únicos	Visitas	Páginas	Día	N. únicos	Visitas	Páginas	Día	N. únicos	Visitas	Páginas
1	23.799	39.719	80.558	11	18.805	28.939	56.509	21	18.007	27.750	55.605
2	16.967	26.709	49.609	12	17.765	26.762	56.420	22	21.105	31.275	56.547
3	16.806	25.687	45.176	13	17.992	29.027	63.337	23	14.319	25.292	45.816
4	15.930	24.868	42.106	14	20.118	30.852	59.600	24	15.204	24.943	42.968
5	22.572	40.621	96.550	15	25.027	41.489	107.007	25	18.495	27.837	47.463
6	15.639	25.575	52.988	16	19.288	29.488	70.770	26	12.781	20.352	37.281
7	17.742	32.297	65.874	17	22.541	41.897	101.590	27	12.737	20.659	37.419
8	19.749	33.109	63.673	18	18.479	29.390	59.079	28	12.693	21.586	37.353
9	25.222	47.835	117.975	19	23.456	39.227	69.933	29	16.229	23.971	41.680
10	20.560	36.577	74.106	20	28.352	41.791	78.102	30	27.372	47.855	107.116

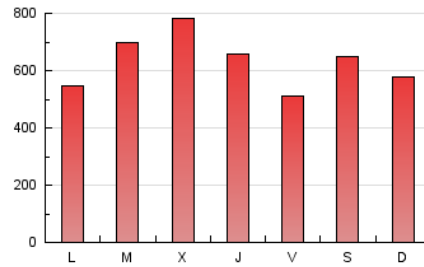
#### 4. Gráficas (Nacional)

##### 4.1 Por día de la semana (promedio)

N. únicos / Visitas (x 100)

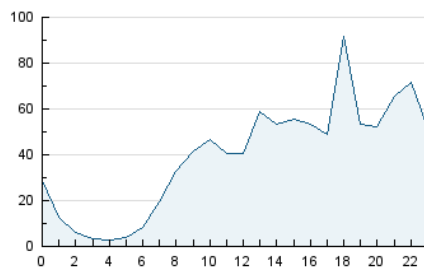


Páginas (x 100)

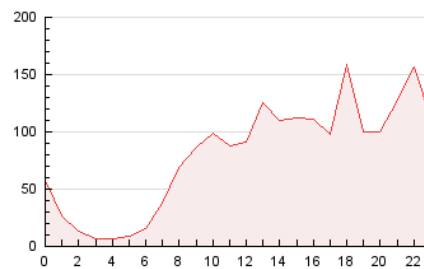


##### 4.2 Por franja horaria (promedio)

Visitas (x 1000)

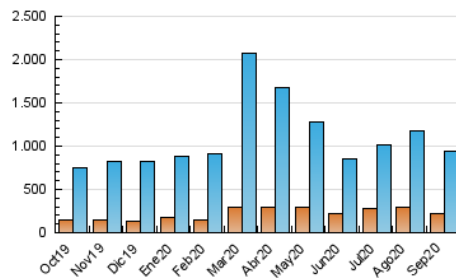


Páginas (x 1000)

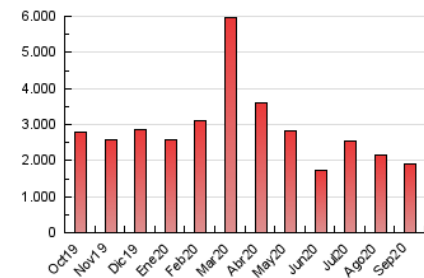


##### 4.3 Por meses

N. únicos / Visitas (x 1000)



Páginas (x 1000)



## 5. Observaciones

Este Medio Electrónico de Comunicación ha sido medido por la herramienta Google Analytics de Google

## 6. Definiciones básicas (Para más información ver Normas Técnicas para el Control de los Medios Electrónicos de Comunicación)

### Página Vista:

Conjunto de ficheros enviado a un usuario como resultado de una petición del mismo recibida por el servidor. Cuando la página está formada por varios marcos (frames), el conjunto de los mismos tendrá, a efectos de cómputo, la consideración de una página unitaria.

### Visita:

Una secuencia ininterrumpida de páginas servidas a un usuario válido. Si dicho usuario no realiza peticiones de páginas en un periodo de tiempo (30 min) la siguiente petición constituirá el inicio de una nueva visita.

### Navegador Único:

Total de combinaciones únicas de una dirección IP y un identificador adicional. Los medios pueden utilizar cookies o el Identificador de Alta de registro.

### Duración Página Vista:

Tiempo acumulado en segundos de todas las páginas vistas (en visitas de dos o más páginas vistas), dividido por el número total de páginas vistas.

### Duración Visita:

Tiempo en segundos de todas las visitas de dos o más páginas vistas, dividido por el número total de visitas de dos o más páginas vistas.

### Tráfico nacional:

Audiencia/difusión correspondiente a España medida en base a los datos de las direcciones IP registradas por el sistema de medición.

## 7. Opinión

De OJDinteractiva, la división de INFORMACIÓN Y CONTROL DE PUBLICACIONES S.A.:

Hemos examinado la información facilitada por el editor del medio electrónico para el periodo que comprende la presente certificación.

Nuestro examen se ha realizado de acuerdo con las normas y procedimientos establecidos en las Normas Técnicas para el Control de los Medios Electrónicos de Comunicación.

En nuestra opinión, la presente acta presenta razonablemente la difusión/audiencia registrada por este medio electrónico.

### ADVERTENCIA:

El trabajo de OJDinteractiva, la división de INFORMACIÓN Y CONTROL DE PUBLICACIONES S.A (INTROL) se limita a la realización de pruebas para la revisión de los datos de recuento suministrados por el editor con la finalidad de expresar una opinión sobre la razonabilidad de dichos datos de acuerdo con las Normas Técnicas para el control de los MEC.

Por tanto, INTROL no acepta responsabilidad alguna por las inexactitudes o errores que puedan existir en los datos de recuento. Tampoco acepta ninguna responsabilidad por la falsedad en los datos de recuento recibidos del editor, ni por otros datos de medición que no están incluidos en el análisis.

Octubre - 2020

OJDinteractiva