



INFORMACION Y CONTROL DE PUBLICACIONES, S.A.

Velázquez, 46, 1º Drcha - Tel. 91 435 00 32 Fax 91 435 96 05 - 28001 - MADRID
Av. Diagonal 497, 5a planta - Tel 93 439 24 18 Fax 93 419 25 34 - 08029 - BARCELONA

Título: SORIANOTICIAS.COM
URL Primaria: http://www.sorianoticias.com
Editor: Sorianoticias, S.L.
Domicilio: Venerable Carabantes 1B, bajo 6
Ciudad: 42003 SORIA
Teléfono: 975 12 83 45
Fax:
E-mail:
Clasificación: Noticias e Información
Sub-Clasificación: Noticias globales y actualidad

SORIANoticias.com

1. Cifras totales y promedios (Nacional e Internacional)

MES - AÑO	NAVEGADORES UNICOS	VISITAS	PAGINAS
Mayo - 2022	371.098	1.079.239	1.876.708
PROMEDIO DIARIO	24.418	34.814	60.539
PROMEDIO LUNES-VIERNES	24.843	35.356	61.574
PROMEDIO SABADO-DOMINGO	23.379	33.490	58.010
PAGINAS / VISITAS	1,74		
DURACION MEDIA VISITAS	0:02:21		
DURACION MEDIA PAGINAS	0:03:10		

2. Secciones (Nacional e Internacional)

	PAGINAS	%
HOME	414.974	22.11 %
RESTO	1.461.734	77.89 %

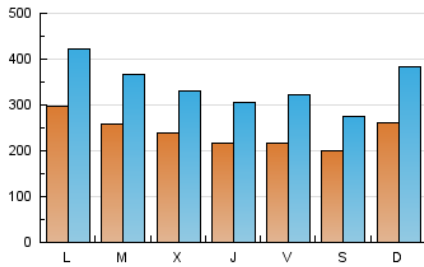
3. Por día del mes (Nacional e Internacional)

Día	N. únicos	Visitas	Páginas	Día	N. únicos	Visitas	Páginas	Día	N. únicos	Visitas	Páginas
1	27.516	42.113	79.283	11	26.328	36.529	64.033	21	19.745	27.834	50.069
2	33.500	53.703	96.947	12	19.902	27.350	47.578	22	26.670	37.886	65.719
3	31.481	47.339	86.289	13	17.847	27.543	48.561	23	36.046	48.596	84.512
4	22.891	32.506	57.327	14	25.275	33.836	53.742	24	26.391	35.969	61.900
5	18.866	26.951	47.314	15	27.080	36.648	58.362	25	23.918	33.104	55.854
6	18.368	26.787	47.940	16	33.075	43.088	68.964	26	23.737	33.440	56.926
7	16.412	23.693	39.852	17	28.362	37.991	63.998	27	22.268	31.032	52.515
8	29.645	46.299	85.173	18	22.115	30.025	51.682	28	18.053	25.024	42.681
9	24.981	37.076	66.319	19	24.023	34.536	57.913	29	20.012	28.078	47.209
10	17.678	25.887	46.668	20	28.517	42.998	75.945	30	20.518	28.936	52.840
								31	25.736	36.442	62.593

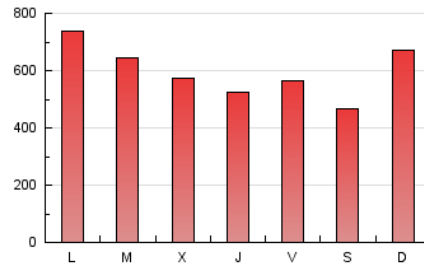
4. Gráficas (Nacional e Internacional)

4.1 Por día de la semana (promedio)

N. únicos / Visitas (x 100)



Páginas (x 100)

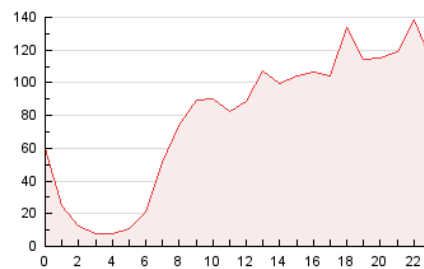


4.2 Por franja horaria (promedio)

Visitas_ (x 1000)

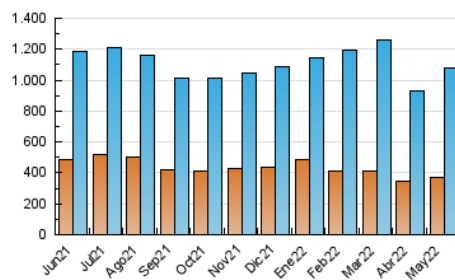


Páginas (x 1000)

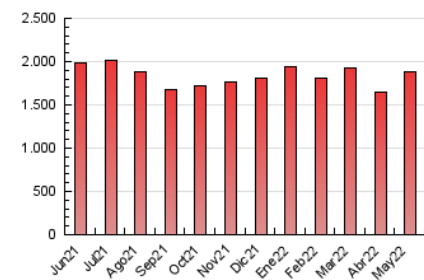


4.3 Por meses

N. únicos / Visitas (x 1000)



Páginas (x 1000)





INFORMACION Y CONTROL DE PUBLICACIONES, S.A.

Velázquez, 46, 1º Drcha - Tel. 91 435 00 32 Fax 91 435 96 05 - 28001 - MADRID
Av. Diagonal 497, 5a planta - Tel 93 439 24 18 Fax 93 419 25 34 - 08029 - BARCELONA

Anexo - Tráfico Nacional

Título: SORIANOTICIAS.COM
URL Primaria: http://www.sorianoticias.com
Editor: Sorianoticias, S.L.
Domicilio: Venerable Carabantes 1B, bajo 6
Ciudad: 42003 SORIA
Teléfono: 975 12 83 45
Fax:
E-mail:
Clasificación: Noticias e Información
Sub-Clasificación: Noticias globales y actualidad

SORIANoticias.com

1. Cifras totales y promedios (Nacional)

MES - AÑO	NAVEGADORES UNICOS	VISITAS	PAGINAS
Mayo - 2022	356.545	1.059.839	1.845.967
PROMEDIO DIARIO	23.857	34.188	59.547
PROMEDIO LUNES-VIERNES	24.262	34.704	60.528
PROMEDIO SABADO-DOMINGO	22.867	32.929	57.150
PAGINAS / VISITAS	1,74		
DURACION MEDIA VISITAS	0:02:19		
DURACION MEDIA PAGINAS	0:03:08		

2. Secciones (Nacional)

	PAGINAS	%
HOME	410.194	22.22 %
RESTO	1.435.773	77.78 %

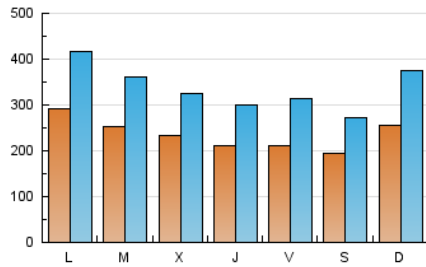
3. Por día del mes (Nacional)

Día	N. únicos	Visitas	Páginas	Día	N. únicos	Visitas	Páginas	Día	N. únicos	Visitas	Páginas
1	27.073	41.641	78.362	11	25.868	35.957	62.985	21	19.281	27.293	49.317
2	33.068	53.157	96.070	12	19.415	26.861	46.751	22	26.116	37.343	64.886
3	30.797	46.585	85.098	13	17.471	27.084	47.733	23	35.396	47.938	83.462
4	22.443	31.978	56.466	14	24.807	33.353	53.065	24	25.855	35.395	61.039
5	18.338	26.385	46.486	15	26.570	36.076	57.527	25	23.408	32.535	54.904
6	17.341	25.569	46.013	16	32.365	42.299	67.768	26	23.182	32.809	55.818
7	15.995	23.214	39.073	17	27.664	37.180	62.823	27	21.748	30.452	51.511
8	28.888	45.431	83.819	18	21.483	29.402	50.755	28	17.565	24.475	41.871
9	24.404	36.395	65.229	19	23.419	33.897	56.929	29	19.508	27.533	46.426
10	17.173	25.292	45.694	20	27.903	42.312	74.814	30	20.010	28.339	51.871
								31	25.022	35.659	61.402

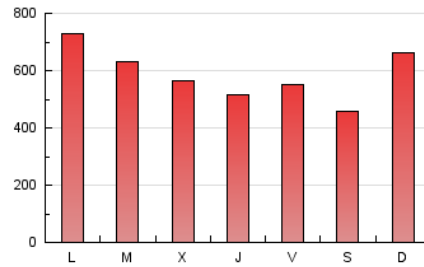
4. Gráficas (Nacional)

4.1 Por día de la semana (promedio)

N. únicos / Visitas (x 100)

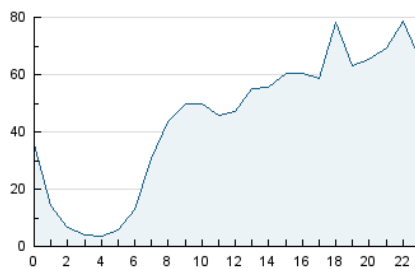


Páginas (x 100)

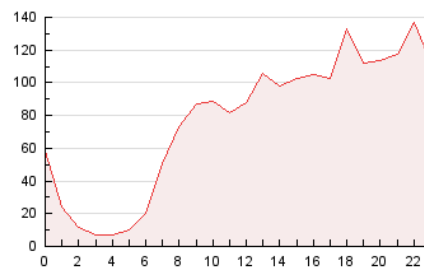


4.2 Por franja horaria (promedio)

Visitas_ (x 1000)

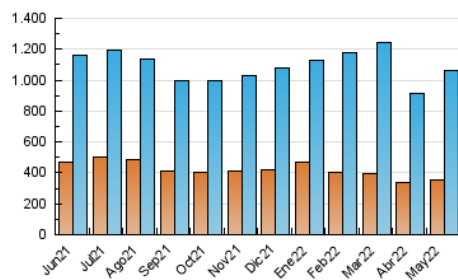


Páginas (x 1000)

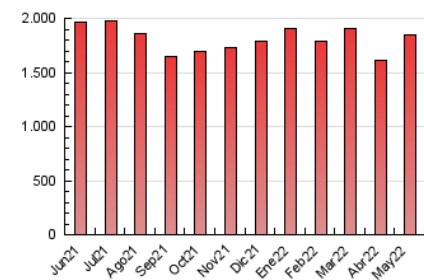


4.3 Por meses

N. únicos / Visitas (x 1000)



Páginas (x 1000)



5. Observaciones

Este Medio Electrónico de Comunicación ha sido medido por la herramienta Google Analytics de Google

6. Definiciones básicas (Para más información ver Normas Técnicas para el Control de los Medios Electrónicos de Comunicación)

Página Vista:

Conjunto de ficheros enviado a un usuario como resultado de una petición del mismo recibida por el servidor. Cuando la página está formada por varios marcos (frames), el conjunto de los mismos tendrá, a efectos de cómputo, la consideración de una página unitaria.

Visita:

Una secuencia ininterrumpida de páginas servidas a un usuario válido. Si dicho usuario no realiza peticiones de páginas en un periodo de tiempo (30 min) la siguiente petición constituirá el inicio de una nueva visita.

Navegador Único:

Total de combinaciones únicas de una dirección IP y un identificador adicional. Los medios pueden utilizar cookies o el Identificador de Alta de registro.

Duración Página Vista:

Tiempo acumulado en segundos de todas las páginas vistas (en visitas de dos o más páginas vistas), dividido por el número total de páginas vistas.

Duración Visita:

Tiempo en segundos de todas las visitas de dos o más páginas vistas, dividido por el número total de visitas de dos o más páginas vistas.

Tráfico nacional:

Audiencia/difusión correspondiente a España medida en base a los datos de las direcciones IP registradas por el sistema de medición.

7. Opinión

De OJDinteractiva, la división de INFORMACIÓN Y CONTROL DE PUBLICACIONES S.A.:

Hemos examinado la información facilitada por el editor del medio electrónico para el periodo que comprende la presente certificación.

Nuestro examen se ha realizado de acuerdo con las normas y procedimientos establecidos en las Normas Técnicas para el Control de los Medios Electrónicos de Comunicación.

En nuestra opinión, la presente acta presenta razonablemente la difusión/audiencia registrada por este medio electrónico.

ADVERTENCIA:

El trabajo de OJDinteractiva, la división de INFORMACIÓN Y CONTROL DE PUBLICACIONES S.A (INTROL) se limita a la realización de pruebas para la revisión de los datos de recuento suministrados por el editor con la finalidad de expresar una opinión sobre la razonabilidad de dichos datos de acuerdo con las Normas Técnicas para el control de los MEC. Por tanto, INTROL no acepta responsabilidad alguna por las inexactitudes o errores que puedan existir en los datos de recuento. Tampoco acepta ninguna responsabilidad por la falsedad en los datos de recuento recibidos del editor, ni por otros datos de medición que no están incluidos en el análisis.

Junio - 2022

OJDinteractiva