



## INFORMACION Y CONTROL DE PUBLICACIONES, S.A.

Velázquez, 46, 1ª Drcha - Tel. 91 435 00 32 Fax 91 435 96 05 - 28001 - MADRID  
Av. Diagonal 497, 5a planta - Tel 93 439 24 18 Fax 93 419 25 34 - 08029 - BARCELONA

**Título:** SORIANOTICIAS.COM  
**URL Primaria:** http://www.sorianoticias.com  
**Editor:** Sorianoticias, S.L.  
**Domicilio:** Venerable Carabantes 1B, bajo 6  
**Ciudad:** 42003 SORIA  
**Teléfono:** 975 12 83 45  
**Fax:**  
**E-mail:**  
**Clasificación:** Noticias e Información  
**Sub-Clasificación:** Noticias globales y actualidad

**SORIA**Noticias.com

### 1. Cifras totales y promedios (Nacional e Internacional)

MES - AÑO	NAVEGADORES UNICOS	VISITAS	PAGINAS
Abril - 2026	452.986	1.013.728	3.560.044
<b>PROMEDIO DIARIO</b>	<b>25.219</b>	<b>33.882</b>	<b>118.668</b>
<b>PROMEDIO LUNES-VIERNES</b>	25.655	33.931	96.502
<b>PROMEDIO SABADO-DOMINGO</b>	24.021	33.746	179.626
<b>PAGINAS / VISITAS</b>	3,50		
<b>DURACION MEDIA VISITAS</b>	0:03:10		
<b>TIEMPO INTERACCIÓN MEDIO</b>	0:02:09		

### 2. Secciones (Nacional e Internacional)

	PAGINAS	%
<b>HOME</b>	714.517	20.07 %
<b>RESTO</b>	2.845.527	79.93 %

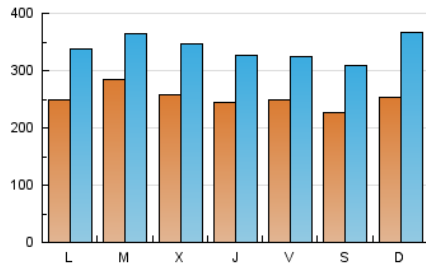
### 3. Por día del mes (Nacional e Internacional)

Día	N. únicos	Visitas	Páginas	Día	N. únicos	Visitas	Páginas	Día	N. únicos	Visitas	Páginas
1	17.272	24.427	67.338	11	19.518	27.431	111.375	21	23.019	29.912	72.279
2	22.977	29.201	73.561	12	20.127	31.639	174.753	22	23.109	31.865	71.922
3	20.957	27.174	113.999	13	22.174	31.377	167.983	23	23.897	31.815	112.946
4	16.317	24.097	130.975	14	29.035	38.016	102.592	24	26.444	33.570	92.833
5	20.049	28.642	213.215	15	26.577	35.776	77.226	25	31.532	40.653	174.795
6	15.419	23.396	82.202	16	25.544	34.159	69.370	26	37.857	51.429	382.649
7	18.752	26.040	65.953	17	25.571	33.816	65.004	27	38.944	48.258	196.718
8	17.988	26.038	63.466	18	23.183	31.326	102.986	28	42.704	51.537	149.540
9	20.692	30.159	74.236	19	23.584	34.751	146.263	29	44.285	54.709	138.267
10	26.478	34.776	74.424	20	23.258	32.242	109.490	30	29.303	38.229	81.684

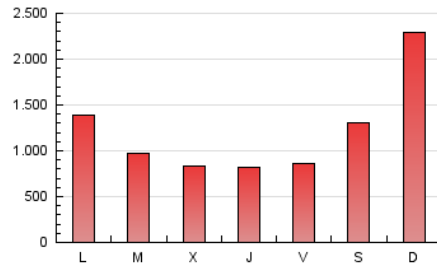
#### 4. Gráficas (Nacional e Internacional)

##### 4.1 Por día de la semana (promedio)

N. únicos / Visitas (x 100)

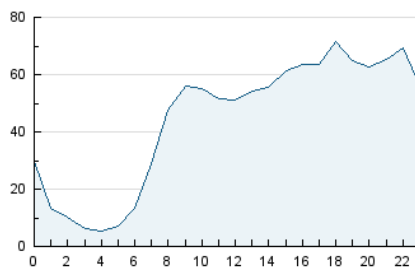


Páginas (x 100)

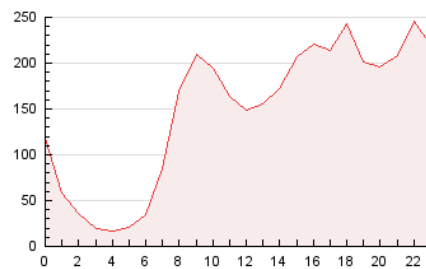


##### 4.2 Por franja horaria (promedio)

Visitas\_ (x 1000)

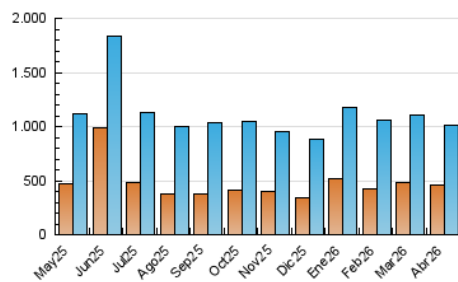


Páginas (x 1000)

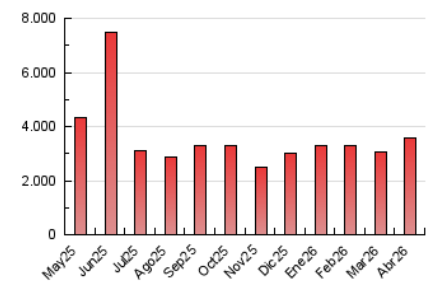


##### 4.3 Por meses

N. únicos / Visitas (x 1000)



Páginas (x 1000)





## INFORMACION Y CONTROL DE PUBLICACIONES, S.A.

Velázquez, 46, 1ª Drcha - Tel. 91 435 00 32 Fax 91 435 96 05 - 28001 - MADRID  
Av. Diagonal 497, 5a planta - Tel 93 439 24 18 Fax 93 419 25 34 - 08029 - BARCELONA

### Anexo - Tráfico Nacional

**Título:** SORIANOTICIAS.COM  
**URL Primaria:** http://www.sorianoticias.com  
**Editor:** Sorianoticias, S.L.  
**Domicilio:** Venerable Carabantes 1B, bajo 6  
**Ciudad:** 42003 SORIA  
**Teléfono:** 975 12 83 45  
**Fax:**  
**E-mail:**  
**Clasificación:** Noticias e Información  
**Sub-Clasificación:** Noticias globales y actualidad

**SORIA**Noticias.com

#### 1. Cifras totales y promedios (Nacional)

MES - AÑO	NAVEGADORES UNICOS	VISITAS	PAGINAS
Abril - 2026	442.486	1.003.002	3.537.921
<b>PROMEDIO DIARIO</b>	<b>24.824</b>	<b>33.418</b>	<b>117.931</b>
<b>PROMEDIO LUNES-VIERNES</b>	25.240	33.456	95.805
<b>PROMEDIO SABADO-DOMINGO</b>	23.681	33.313	178.776
<b>PAGINAS / VISITAS</b>	3,53		
<b>DURACION MEDIA VISITAS</b>	0:03:10		
<b>TIEMPO INTERACCIÓN MEDIO</b>	0:02:12		

#### 2. Secciones (Nacional)

	PAGINAS	%
<b>HOME</b>	711.269	20.10 %
<b>RESTO</b>	2.826.652	79.90 %

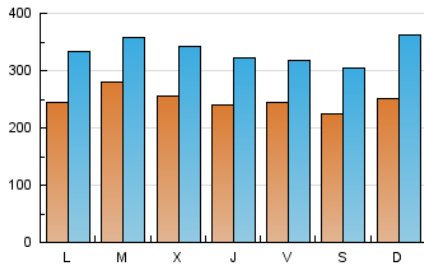
#### 3. Por día del mes (Nacional)

Día	N. únicos	Visitas	Páginas	Día	N. únicos	Visitas	Páginas	Día	N. únicos	Visitas	Páginas
1	16.900	24.008	66.695	11	19.205	27.086	110.551	21	22.638	29.427	71.721
2	22.538	28.571	72.823	12	19.811	31.172	173.947	22	22.714	31.510	71.371
3	20.021	26.034	112.595	13	21.855	31.055	167.301	23	23.403	31.384	112.012
4	15.964	23.705	129.936	14	28.698	37.594	101.921	24	26.009	33.146	91.947
5	19.686	28.185	212.477	15	26.270	35.446	76.616	25	31.216	39.994	173.996
6	15.048	22.920	81.646	16	25.241	33.804	69.027	26	37.359	50.797	381.099
7	18.229	25.387	65.238	17	25.182	33.205	64.430	27	38.443	47.830	195.829
8	17.701	25.665	62.863	18	22.950	31.134	102.611	28	42.159	50.779	148.606
9	20.375	29.907	73.678	19	23.253	34.427	145.588	29	43.869	54.279	137.641
10	26.163	34.427	73.814	20	22.840	31.736	108.715	30	28.986	37.922	81.227

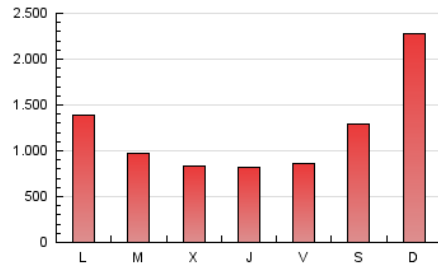
### 4. Gráficas (Nacional)

#### 4.1 Por día de la semana (promedio)

N. únicos / Visitas (x 100)



Páginas (x 100)

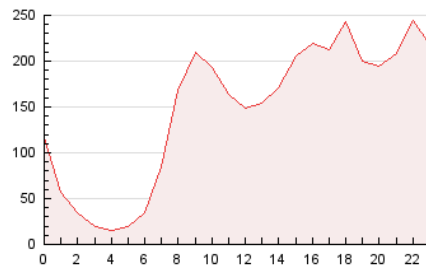


#### 4.2 Por franja horaria (promedio)

Visitas\_ (x 1000)

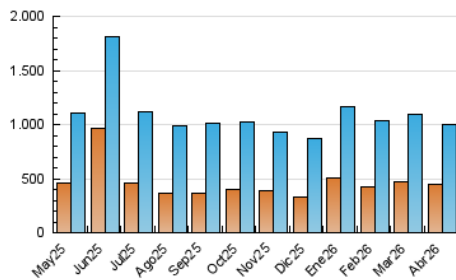


Páginas (x 1000)

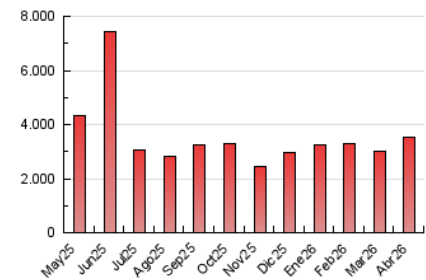


#### 4.3 Por meses

N. únicos / Visitas (x 1000)



Páginas (x 1000)



## 5. Observaciones

Este Medio Electrónico de Comunicación ha sido medido por la herramienta Google Analytics de Google (GA4).

## 6. Definiciones básicas (Para más información ver Normas Técnicas para el Control de los Medios Electrónicos de Comunicación)

### Página Vista:

Conjunto de ficheros enviado a un usuario como resultado de una petición del mismo recibida por el servidor. Cuando la página está formada por varios marcos (frames), el conjunto de los mismos tendrá, a efectos de cómputo, la consideración de una página unitaria.

### Visita:

Una secuencia ininterrumpida de páginas servidas a un usuario válido. Si dicho usuario no realiza peticiones de páginas en un periodo de tiempo (30 min) la siguiente petición constituirá el inicio de una nueva visita.

### Navegador Único:

Total de combinaciones únicas de una dirección IP y un identificador adicional. Los medios pueden utilizar cookies o el Identificador de Alta de registro.

### Duración Página Vista:

Tiempo acumulado en segundos de todas las páginas vistas (en visitas de dos o más páginas vistas), dividido por el número total de páginas vistas.

### Duración Visita:

Tiempo en segundos de todas las visitas de dos o más páginas vistas, dividido por el número total de visitas de dos o más páginas vistas.

### Tráfico nacional:

Audiencia/difusión correspondiente a España medida en base a los datos de las direcciones IP registradas por el sistema de medición.

## 7. Opinión

De OJDinteractiva, la división de INFORMACIÓN Y CONTROL DE PUBLICACIONES S.A.:

Hemos examinado la información facilitada por el editor del medio electrónico para el periodo que comprende la presente certificación.

Nuestro examen se ha realizado de acuerdo con las normas y procedimientos establecidos en las Normas Técnicas para el Control de los Medios Electrónicos de Comunicación.

En nuestra opinión, la presente acta presenta razonablemente la difusión/audiencia registrada por este medio electrónico.

### ADVERTENCIA:

El trabajo de OJDinteractiva, la división de INFORMACIÓN Y CONTROL DE PUBLICACIONES S.A (INTROL) se limita a la realización de pruebas para la revisión de los datos de recuento suministrados por el editor con la finalidad de expresar una opinión sobre la razonabilidad de dichos datos de acuerdo con las Normas Técnicas para el control de los MEC.

Por tanto, INTROL no acepta responsabilidad alguna por las inexactitudes o errores que puedan existir en los datos de recuento. Tampoco acepta ninguna responsabilidad por la falsedad en los datos de recuento recibidos del editor, ni por otros datos de medición que no están incluidos en el análisis.

Mayo - 2026

OJDinteractiva