



INFORMACION Y CONTROL DE PUBLICACIONES, S.A.

Velázquez, 46, 1ª Drcha - Tel. 91 435 00 32 Fax 91 435 96 05 - 28001 - MADRID
Av. Diagonal 497, 5a planta - Tel 93 439 24 18 Fax 93 419 25 34 - 08029 - BARCELONA

Título: SORIANOTICIAS.COM
URL Primaria: http://www.sorianoticias.com
Editor: Sorianoticias, S.L.
Domicilio: Venerable Carabantes 1B, bajo 6
Ciudad: 42003 SORIA
Teléfono: 975 12 83 45
Fax:
E-mail:
Clasificación: Noticias e Información
Sub-Clasificación: Noticias globales y actualidad

SORIANoticias.com

1. Cifras totales y promedios (Nacional e Internacional)

MES - AÑO	NAVEGADORES UNICOS	VISITAS	PAGINAS
Marzo - 2026	481.224	1.101.521	3.043.972
PROMEDIO DIARIO	27.377	36.843	98.193
PROMEDIO LUNES-VIERNES	24.669	33.713	82.762
PROMEDIO SABADO-DOMINGO	33.997	44.493	135.912
PAGINAS / VISITAS	2,67		
DURACION MEDIA VISITAS	0:03:16		
TIEMPO INTERACCIÓN MEDIO	0:02:03		

2. Secciones (Nacional e Internacional)

	PAGINAS	%
HOME	591.281	19.42 %
RESTO	2.452.691	80.58 %

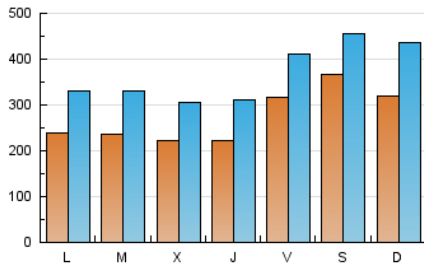
3. Por día del mes (Nacional e Internacional)

Día	N. únicos	Visitas	Páginas	Día	N. únicos	Visitas	Páginas	Día	N. únicos	Visitas	Páginas
1	25.476	35.328	123.260	11	15.207	22.377	62.608	21	27.096	36.986	108.187
2	24.626	33.295	95.912	12	19.726	28.267	64.499	22	22.866	32.730	97.826
3	30.456	40.370	92.962	13	50.597	60.048	90.453	23	22.812	30.920	77.030
4	25.317	32.745	73.732	14	78.253	86.944	129.574	24	30.432	43.630	93.274
5	23.691	33.353	70.414	15	58.608	73.993	143.470	25	23.544	33.480	72.456
6	22.200	31.125	69.551	16	24.314	34.575	114.786	26	22.002	31.129	59.970
7	18.970	27.779	135.061	17	19.960	28.224	60.818	27	24.053	31.930	58.913
8	29.129	40.328	204.077	18	24.344	33.535	69.628	28	21.827	30.839	85.084
9	26.881	36.274	120.468	19	23.757	31.738	59.301	29	23.752	35.506	196.667
10	18.167	26.008	64.842	20	29.797	41.494	88.172	30	21.212	29.604	156.696
								31	19.618	27.565	104.281

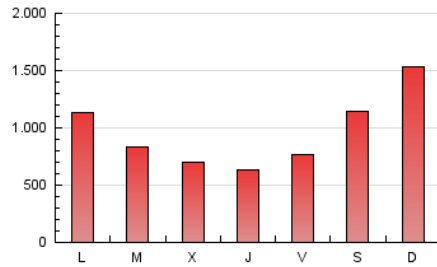
4. Gráficas (Nacional e Internacional)

4.1 Por día de la semana (promedio)

N. únicos / Visitas (x 100)



Páginas (x 100)

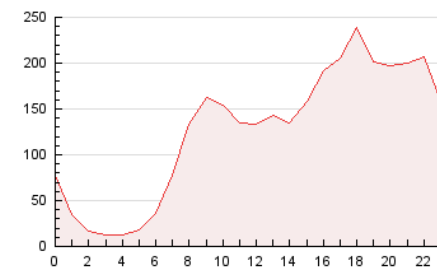


4.2 Por franja horaria (promedio)

Visitas_ (x 1000)

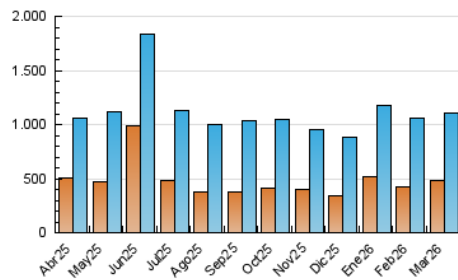


Páginas (x 1000)

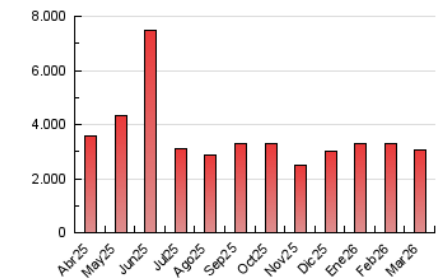


4.3 Por meses

N. únicos / Visitas (x 1000)



Páginas (x 1000)





INFORMACION Y CONTROL DE PUBLICACIONES, S.A.

Velázquez, 46, 1ª Drcha - Tel. 91 435 00 32 Fax 91 435 96 05 - 28001 - MADRID
Av. Diagonal 497, 5a planta - Tel 93 439 24 18 Fax 93 419 25 34 - 08029 - BARCELONA

Anexo - Tráfico Nacional

Título: SORIANOTICIAS.COM
URL Primaria: http://www.sorianoticias.com
Editor: Sorianoticias, S.L.
Domicilio: Venerable Carabantes 1B, bajo 6
Ciudad: 42003 SORIA
Teléfono: 975 12 83 45
Fax:
E-mail:
Clasificación: Noticias e Información
Sub-Clasificación: Noticias globales y actualidad

SORIANoticias.com

1. Cifras totales y promedios (Nacional)

MES - AÑO	NAVEGADORES UNICOS	VISITAS	PAGINAS
Marzo - 2026	471.862	1.090.624	3.015.800
PROMEDIO DIARIO	26.972	36.372	97.284
PROMEDIO LUNES-VIERNES	24.270	33.257	81.888
PROMEDIO SABADO-DOMINGO	33.577	43.987	134.918
PAGINAS / VISITAS	2,67		
DURACION MEDIA VISITAS	0:03:15		
TIEMPO INTERACCIÓN MEDIO	0:02:04		

2. Secciones (Nacional)

	PAGINAS	%
HOME	581.837	19.29 %
RESTO	2.433.963	80.71 %

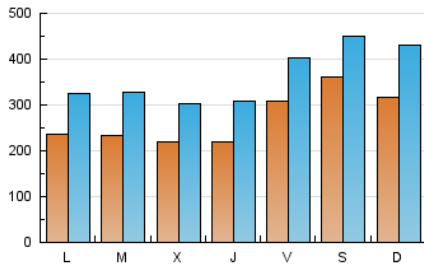
3. Por día del mes (Nacional)

Día	N. únicos	Visitas	Páginas	Día	N. únicos	Visitas	Páginas	Día	N. únicos	Visitas	Páginas
1	25.223	35.062	122.455	11	14.978	21.976	61.890	21	26.850	36.632	107.123
2	24.389	33.009	95.253	12	19.438	28.110	64.141	22	22.559	32.276	96.868
3	30.135	40.040	92.366	13	50.221	59.751	89.896	23	22.452	30.439	76.384
4	25.093	32.513	73.311	14	76.997	85.731	128.162	24	30.077	43.102	92.636
5	23.478	33.014	69.974	15	58.138	73.245	142.573	25	23.261	33.148	72.008
6	21.963	30.894	69.158	16	24.018	34.204	113.973	26	21.687	30.839	59.393
7	18.701	27.555	134.176	17	19.701	27.950	60.451	27	22.013	29.861	53.016
8	28.853	39.967	203.242	18	24.018	33.135	69.098	28	21.534	30.371	84.345
9	26.559	36.055	119.760	19	23.439	31.360	58.641	29	23.338	35.048	195.318
10	17.947	25.641	64.324	20	29.412	40.896	87.436	30	20.557	28.710	154.924
								31	19.107	27.005	103.505

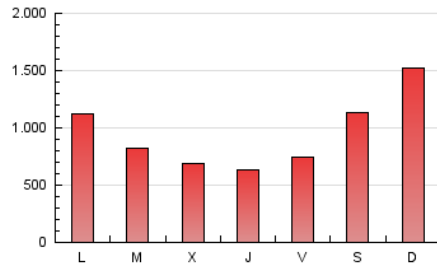
4. Gráficas (Nacional)

4.1 Por día de la semana (promedio)

N. únicos / Visitas (x 100)



Páginas (x 100)

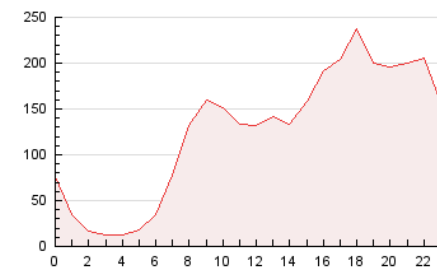


4.2 Por franja horaria (promedio)

Visitas_ (x 1000)

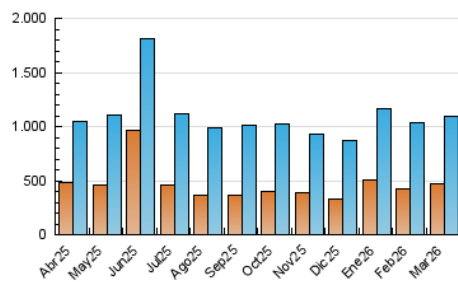


Páginas (x 1000)

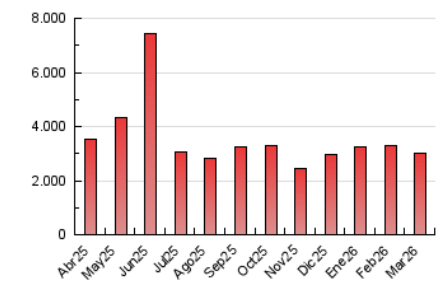


4.3 Por meses

N. únicos / Visitas (x 1000)



Páginas (x 1000)



5. Observaciones

Este Medio Electrónico de Comunicación ha sido medido por la herramienta Google Analytics de Google (GA4).

6. Definiciones básicas (Para más información ver Normas Técnicas para el Control de los Medios Electrónicos de Comunicación)

Página Vista:

Conjunto de ficheros enviado a un usuario como resultado de una petición del mismo recibida por el servidor. Cuando la página está formada por varios marcos (frames), el conjunto de los mismos tendrá, a efectos de cómputo, la consideración de una página unitaria.

Visita:

Una secuencia ininterrumpida de páginas servidas a un usuario válido. Si dicho usuario no realiza peticiones de páginas en un periodo de tiempo (30 min) la siguiente petición constituirá el inicio de una nueva visita.

Navegador Único:

Total de combinaciones únicas de una dirección IP y un identificador adicional. Los medios pueden utilizar cookies o el Identificador de Alta de registro.

Duración Página Vista:

Tiempo acumulado en segundos de todas las páginas vistas (en visitas de dos o más páginas vistas), dividido por el número total de páginas vistas.

Duración Visita:

Tiempo en segundos de todas las visitas de dos o más páginas vistas, dividido por el número total de visitas de dos o más páginas vistas.

Tráfico nacional:

Audiencia/difusión correspondiente a España medida en base a los datos de las direcciones IP registradas por el sistema de medición.

7. Opinión

De OJDinteractiva, la división de INFORMACIÓN Y CONTROL DE PUBLICACIONES S.A.:

Hemos examinado la información facilitada por el editor del medio electrónico para el periodo que comprende la presente certificación.

Nuestro examen se ha realizado de acuerdo con las normas y procedimientos establecidos en las Normas Técnicas para el Control de los Medios Electrónicos de Comunicación.

En nuestra opinión, la presente acta presenta razonablemente la difusión/audiencia registrada por este medio electrónico.

ADVERTENCIA:

El trabajo de OJDinteractiva, la división de INFORMACIÓN Y CONTROL DE PUBLICACIONES S.A (INTROL) se limita a la realización de pruebas para la revisión de los datos de recuento suministrados por el editor con la finalidad de expresar una opinión sobre la razonabilidad de dichos datos de acuerdo con las Normas Técnicas para el control de los MEC.

Por tanto, INTROL no acepta responsabilidad alguna por las inexactitudes o errores que puedan existir en los datos de recuento. Tampoco acepta ninguna responsabilidad por la falsedad en los datos de recuento recibidos del editor, ni por otros datos de medición que no están incluidos en el análisis.

Abril - 2026

OJDinteractiva