



## INFORMACION Y CONTROL DE PUBLICACIONES, S.A.

Velázquez, 46, 1ª Drcha - Tel. 91 435 00 32 Fax 91 435 96 05 - 28001 - MADRID  
Av. Diagonal 497, 5a planta - Tel 93 439 24 18 Fax 93 419 25 34 - 08029 - BARCELONA

**Título:** SORIANOTICIAS.COM  
**URL Primaria:** http://www.sorianoticias.com  
**Editor:** Sorianoticias, S.L.  
**Domicilio:** Venerable Carabantes 1B, bajo 6  
**Ciudad:** 42003 SORIA  
**Teléfono:** 975 12 83 45  
**Fax:**  
**E-mail:**  
**Clasificación:** Noticias e Información  
**Sub-Clasificación:** Noticias globales y actualidad

**SORIA**Noticias.com

### 1. Cifras totales y promedios (Nacional e Internacional)

MES - AÑO	NAVEGADORES UNICOS	VISITAS	PAGINAS
Marzo - 2024	697.441	1.506.541	4.444.482
<b>PROMEDIO DIARIO</b>	<b>37.890</b>	<b>48.598</b>	<b>143.370</b>
<b>PROMEDIO LUNES-VIERNES</b>	32.573	42.333	109.788
<b>PROMEDIO SABADO-DOMINGO</b>	49.056	61.755	213.894
<b>PAGINAS / VISITAS</b>	2,95		
<b>DURACION MEDIA VISITAS</b>	0:02:21		
<b>TIEMPO INTERACCIÓN MEDIO</b>	0:01:17		

### 2. Secciones (Nacional e Internacional)

	PAGINAS	%
<b>HOME</b>	596.611	13.42 %
<b>RESTO</b>	3.847.871	86.58 %

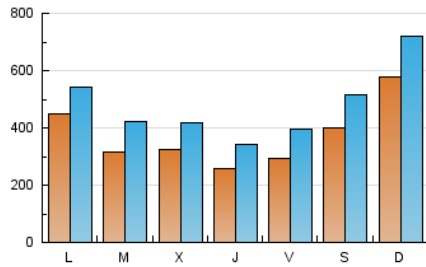
### 3. Por día del mes (Nacional e Internacional)

Día	N. únicos	Visitas	Páginas	Día	N. únicos	Visitas	Páginas	Día	N. únicos	Visitas	Páginas
1	21.820	30.080	81.538	11	39.766	49.851	134.413	21	22.736	30.538	57.908
2	86.440	101.509	181.261	12	22.960	31.205	63.714	22	19.272	27.203	51.544
3	125.752	143.073	348.945	13	22.315	31.892	64.816	23	29.760	40.327	115.678
4	60.424	70.013	146.048	14	27.087	36.273	72.330	24	19.972	27.039	146.305
5	35.012	45.323	89.481	15	27.394	35.386	68.475	25	32.199	40.118	137.315
6	50.084	61.083	128.668	16	21.095	27.582	159.379	26	36.495	49.426	168.494
7	26.638	34.302	80.446	17	45.856	58.542	203.163	27	28.726	37.875	117.517
8	34.967	46.531	107.224	18	46.951	57.143	161.365	28	26.876	35.945	111.501
9	37.529	49.858	179.712	19	31.946	43.231	89.316	29	42.325	59.646	298.824
10	59.477	78.532	261.007	20	28.039	35.928	74.609	30	25.785	39.349	353.029
								31	38.892	51.738	190.457

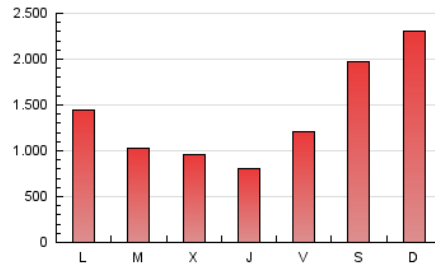
#### 4. Gráficas (Nacional e Internacional)

##### 4.1 Por día de la semana (promedio)

N. únicos / Visitas (x 100)

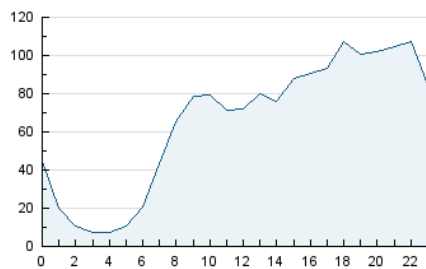


Páginas (x 100)

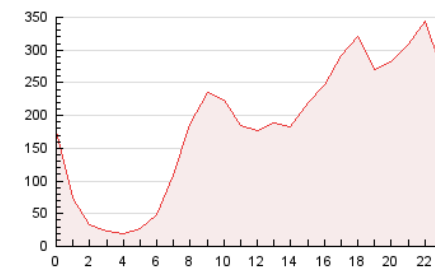


##### 4.2 Por franja horaria (promedio)

Visitas\_ (x 1000)

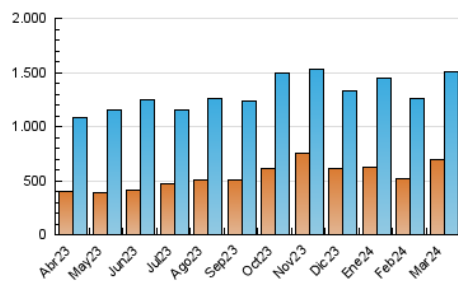


Páginas (x 1000)

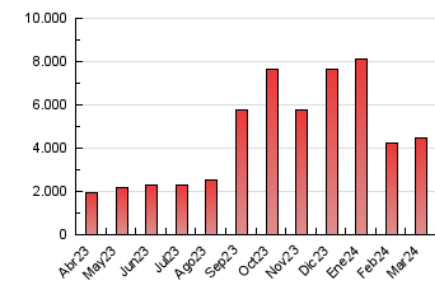


##### 4.3 Por meses

N. únicos / Visitas (x 1000)



Páginas (x 1000)





## INFORMACION Y CONTROL DE PUBLICACIONES, S.A.

Velázquez, 46, 1ª Drcha - Tel. 91 435 00 32 Fax 91 435 96 05 - 28001 - MADRID  
Av. Diagonal 497, 5a planta - Tel 93 439 24 18 Fax 93 419 25 34 - 08029 - BARCELONA

### Anexo - Tráfico Nacional

**Título:** SORIANOTICIAS.COM  
**URL Primaria:** http://www.sorianoticias.com  
**Editor:** Sorianoticias, S.L.  
**Domicilio:** Venerable Carabantes 1B, bajo 6  
**Ciudad:** 42003 SORIA  
**Teléfono:** 975 12 83 45  
**Fax:**  
**E-mail:**  
**Clasificación:** Noticias e Información  
**Sub-Clasificación:** Noticias globales y actualidad

**SORIA**Noticias.com

#### 1. Cifras totales y promedios (Nacional)

MES - AÑO	NAVEGADORES UNICOS	VISITAS	PAGINAS
Marzo - 2024	681.180	1.485.699	4.391.323
<b>PROMEDIO DIARIO</b>	<b>37.236</b>	<b>47.926</b>	<b>141.656</b>
<b>PROMEDIO LUNES-VIERNES</b>	31.923	41.660	108.238
<b>PROMEDIO SABADO-DOMINGO</b>	48.393	61.084	211.833
<b>PAGINAS / VISITAS</b>	2,96		
<b>DURACION MEDIA VISITAS</b>	0:02:19		
<b>TIEMPO INTERACCIÓN MEDIO</b>	0:01:18		

#### 2. Secciones (Nacional)

	PAGINAS	%
<b>HOME</b>	590.388	13.44 %
<b>RESTO</b>	3.800.935	86.56 %

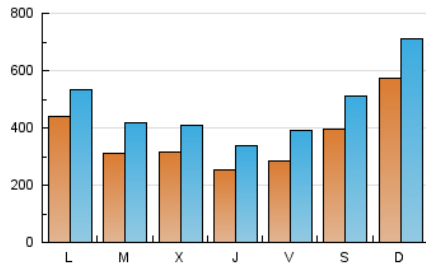
#### 3. Por día del mes (Nacional)

Día	N. únicos	Visitas	Páginas	Día	N. únicos	Visitas	Páginas	Día	N. únicos	Visitas	Páginas
1	21.216	29.641	80.176	11	38.933	49.188	132.286	21	22.090	29.970	56.895
2	85.319	100.539	179.441	12	22.206	30.486	62.221	22	18.690	26.441	50.362
3	124.569	141.906	346.018	13	21.777	31.223	63.513	23	29.159	39.747	114.009
4	59.564	68.974	144.376	14	26.504	35.543	70.770	24	19.494	26.676	145.048
5	34.368	44.353	88.282	15	26.735	34.821	67.363	25	31.568	39.437	135.645
6	49.394	60.334	127.442	16	20.707	27.111	158.147	26	35.880	48.808	166.737
7	26.056	33.765	79.256	17	45.236	57.835	201.630	27	28.121	37.216	115.943
8	34.472	45.968	105.966	18	46.259	56.544	159.412	28	26.267	35.473	110.085
9	37.024	49.284	177.879	19	31.235	42.661	87.911	29	41.612	58.778	294.766
10	58.853	77.808	259.275	20	27.433	35.238	73.591	30	25.219	38.819	348.425
								31	38.345	51.112	188.453

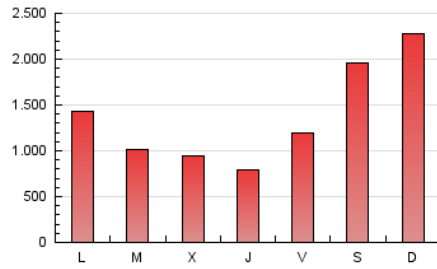
## 4. Gráficas (Nacional)

### 4.1 Por día de la semana (promedio)

N. únicos / Visitas (x 100)



Páginas (x 100)

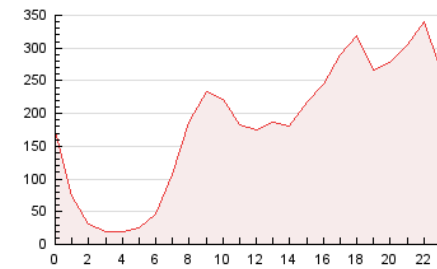


### 4.2 Por franja horaria (promedio)

Visitas\_ (x 1000)

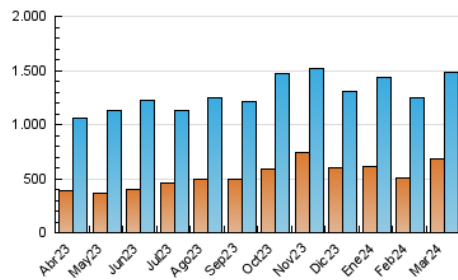


Páginas (x 1000)

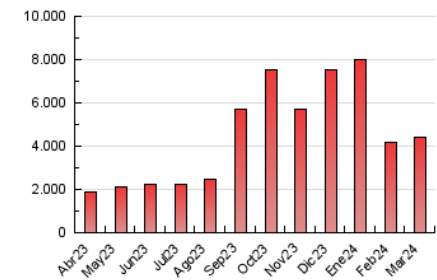


### 4.3 Por meses

N. únicos / Visitas (x 1000)



Páginas (x 1000)



## 5. Observaciones

Este Medio Electrónico de Comunicación ha sido medido por la herramienta Google Analytics de Google (GA4)

## 6. Definiciones básicas (Para más información ver Normas Técnicas para el Control de los Medios Electrónicos de Comunicación)

### Página Vista:

Conjunto de ficheros enviado a un usuario como resultado de una petición del mismo recibida por el servidor. Cuando la página está formada por varios marcos (frames), el conjunto de los mismos tendrá, a efectos de cómputo, la consideración de una página unitaria.

### Visita:

Una secuencia ininterrumpida de páginas servidas a un usuario válido. Si dicho usuario no realiza peticiones de páginas en un periodo de tiempo (30 min) la siguiente petición constituirá el inicio de una nueva visita.

### Navegador Único:

Total de combinaciones únicas de una dirección IP y un identificador adicional. Los medios pueden utilizar cookies o el Identificador de Alta de registro.

### Duración Página Vista:

Tiempo acumulado en segundos de todas las páginas vistas (en visitas de dos o más páginas vistas), dividido por el número total de páginas vistas.

### Duración Visita:

Tiempo en segundos de todas las visitas de dos o más páginas vistas, dividido por el número total de visitas de dos o más páginas vistas.

### Tráfico nacional:

Audiencia/difusión correspondiente a España medida en base a los datos de las direcciones IP registradas por el sistema de medición.

## 7. Opinión

De OJDinteractiva, la división de INFORMACIÓN Y CONTROL DE PUBLICACIONES S.A.:

Hemos examinado la información facilitada por el editor del medio electrónico para el periodo que comprende la presente certificación.

Nuestro examen se ha realizado de acuerdo con las normas y procedimientos establecidos en las Normas Técnicas para el Control de los Medios Electrónicos de Comunicación.

En nuestra opinión, la presente acta presenta razonablemente la difusión/audiencia registrada por este medio electrónico.

### ADVERTENCIA:

El trabajo de OJDinteractiva, la división de INFORMACIÓN Y CONTROL DE PUBLICACIONES S.A (INTROL) se limita a la realización de pruebas para la revisión de los datos de recuento suministrados por el editor con la finalidad de expresar una opinión sobre la razonabilidad de dichos datos de acuerdo con las Normas Técnicas para el control de los MEC.

Por tanto, INTROL no acepta responsabilidad alguna por las inexactitudes o errores que puedan existir en los datos de recuento. Tampoco acepta ninguna responsabilidad por la falsedad en los datos de recuento recibidos del editor, ni por otros datos de medición que no están incluidos en el análisis.

Abril - 2024

OJDinteractiva