



## INFORMACION Y CONTROL DE PUBLICACIONES, S.A.

Velázquez, 46, 1º Drcha - Tel. 91 435 00 32 Fax 91 435 96 05 - 28001 - MADRID  
Av. Diagonal 497, 5a planta - Tel 93 439 24 18 Fax 93 419 25 34 - 08029 - BARCELONA

**Título:** CONMISHIJOS.COM  
**URL Primaria:** http://www.conmishijos.com  
**Editor:** Bayard Revistas, S.A.  
**Domicilio:** Alcalá, 261, Edificio 4, Planta 1ª  
**Ciudad:** 28027 MADRID  
**Teléfono:** 914057022  
**Fax:**  
**E-mail:**  
**Clasificación:** Familia y estilo de vida  
**Sub-Clasificación:** Recursos familiares



### 1. Cifras totales y promedios (Nacional e Internacional)

MES - AÑO	NAVEGADORES UNICOS	VISITAS	PAGINAS
Agosto - 2022	1.184.411	1.425.763	2.703.115
<b>PROMEDIO DIARIO</b>	<b>41.510</b>	<b>45.992</b>	<b>87.197</b>
<b>PROMEDIO LUNES-VIERNES</b>	43.532	48.209	91.281
<b>PROMEDIO SABADO-DOMINGO</b>	35.694	39.620	75.457
<b>PAGINAS / VISITAS</b>	1,90		
<b>DURACION MEDIA VISITAS</b>	0:01:22		
<b>DURACION MEDIA PAGINAS</b>	0:01:32		

### 2. Secciones (Nacional e Internacional)

	PAGINAS	%
<b>HOME</b>	12.519	0.46 %
<b>RESTO</b>	2.690.596	99.54 %

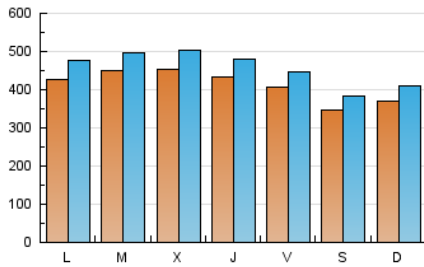
### 3. Por día del mes (Nacional e Internacional)

Día	N. únicos	Visitas	Páginas	Día	N. únicos	Visitas	Páginas	Día	N. únicos	Visitas	Páginas
1	39.675	43.864	84.738	11	42.816	47.273	89.777	21	37.120	41.068	78.400
2	42.689	47.062	89.703	12	39.185	43.685	83.292	22	44.105	49.072	92.917
3	44.351	48.591	92.357	13	33.439	37.245	71.419	23	44.903	50.477	94.332
4	43.036	46.981	89.423	14	35.170	38.938	74.677	24	45.840	50.734	94.872
5	39.751	44.157	83.320	15	42.134	46.592	88.972	25	44.131	49.085	91.016
6	34.115	38.120	72.825	16	43.902	48.536	92.138	26	42.311	46.366	86.879
7	36.886	41.327	78.883	17	44.509	49.397	94.233	27	35.640	39.424	74.567
8	44.059	49.062	94.049	18	43.416	48.369	92.056	28	38.346	42.421	80.006
9	45.032	49.561	94.430	19	41.208	45.064	85.118	29	44.018	49.043	93.145
10	43.974	49.315	95.544	20	34.837	38.416	72.882	30	47.736	53.021	98.054
								31	48.465	53.497	99.091

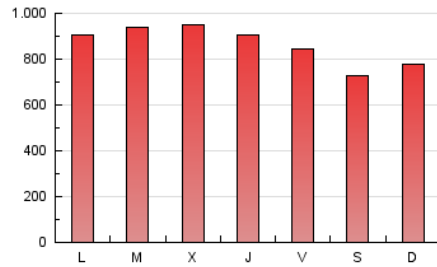
#### 4. Gráficas (Nacional e Internacional)

##### 4.1 Por día de la semana (promedio)

N. únicos / Visitas (x 100)

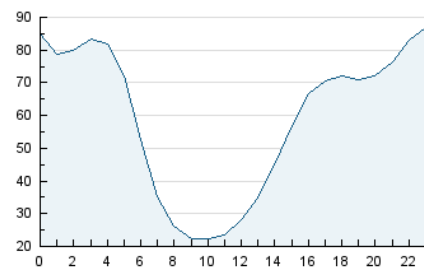


Páginas (x 100)

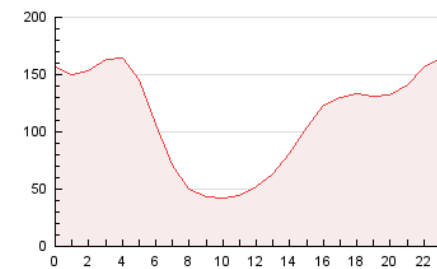


##### 4.2 Por franja horaria (promedio)

Visitas (x 1000)

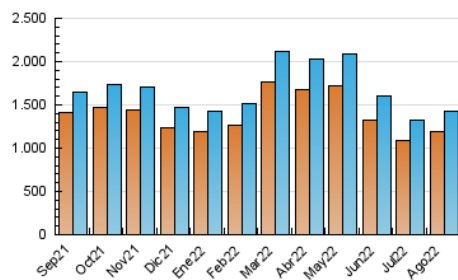


Páginas (x 1000)

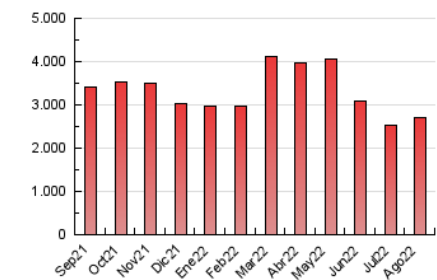


##### 4.3 Por meses

N. únicos / Visitas (x 1000)



Páginas (x 1000)





## INFORMACION Y CONTROL DE PUBLICACIONES, S.A.

Velázquez, 46, 1º Drcha - Tel. 91 435 00 32 Fax 91 435 96 05 - 28001 - MADRID  
Av. Diagonal 497, 5a planta - Tel 93 439 24 18 Fax 93 419 25 34 - 08029 - BARCELONA

### Anexo - Tráfico Nacional

**Título:** CONMISHIJOS.COM  
**URL Primaria:** http://www.conmishijos.com  
**Editor:** Bayard Revistas, S.A.  
**Domicilio:** Alcalá, 261, Edificio 4, Planta 1ª  
**Ciudad:** 28027 MADRID  
**Teléfono:** 914057022  
**Fax:**  
**E-mail:**  
**Clasificación:** Familia y estilo de vida  
**Sub-Clasificación:** Recursos familiares



#### 1. Cifras totales y promedios (Nacional)

MES - AÑO	NAVEGADORES UNICOS	VISITAS	PAGINAS
Agosto - 2022	243.364	290.564	540.827
<b>PROMEDIO DIARIO</b>	<b>8.532</b>	<b>9.373</b>	<b>17.446</b>
<b>PROMEDIO LUNES-VIERNES</b>	<b>8.759</b>	<b>9.624</b>	<b>17.959</b>
<b>PROMEDIO SABADO-DOMINGO</b>	<b>7.881</b>	<b>8.650</b>	<b>15.970</b>
<b>PAGINAS / VISITAS</b>	<b>1,86</b>		
<b>DURACION MEDIA VISITAS</b>	<b>0:01:09</b>		
<b>DURACION MEDIA PAGINAS</b>	<b>0:01:20</b>		

#### 2. Secciones (Nacional)

	PAGINAS	%
<b>HOME</b>	3.311	0.61 %
<b>RESTO</b>	537.516	99.39 %

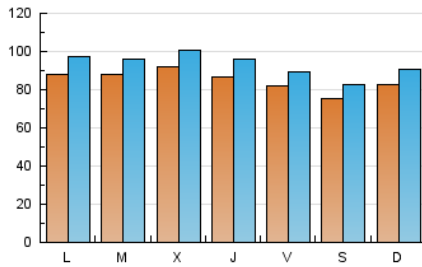
#### 3. Por día del mes (Nacional)

Día	N. únicos	Visitas	Páginas	Día	N. únicos	Visitas	Páginas	Día	N. únicos	Visitas	Páginas
1	8.012	8.772	16.258	11	8.502	9.403	17.598	21	8.184	9.070	17.302
2	8.527	9.283	17.495	12	7.887	8.682	15.906	22	8.940	9.881	18.691
3	9.032	9.919	18.648	13	7.198	7.975	15.148	23	8.751	9.679	18.375
4	8.437	9.239	17.685	14	7.712	8.480	15.879	24	9.204	10.134	19.006
5	8.178	8.950	16.098	15	9.222	10.095	18.038	25	8.849	9.751	17.667
6	7.453	8.131	14.263	16	8.539	9.413	17.042	26	8.410	9.164	17.333
7	8.254	9.071	16.730	17	9.275	10.185	20.189	27	7.889	8.580	16.113
8	9.129	10.163	19.213	18	9.002	9.965	19.087	28	8.876	9.620	17.243
9	8.924	9.644	17.972	19	8.209	8.990	16.790	29	8.856	9.701	18.068
10	8.816	9.739	18.001	20	7.478	8.274	15.084	30	9.152	10.114	18.211
								31	9.609	10.497	19.694

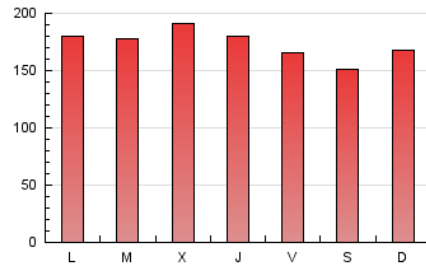
#### 4. Gráficas (Nacional)

##### 4.1 Por día de la semana (promedio)

N. únicos / Visitas (x 100)

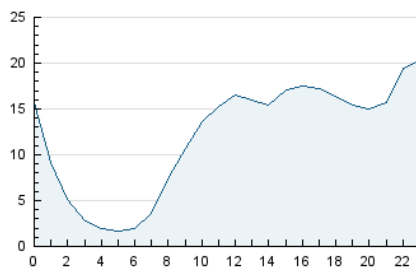


Páginas (x 100)

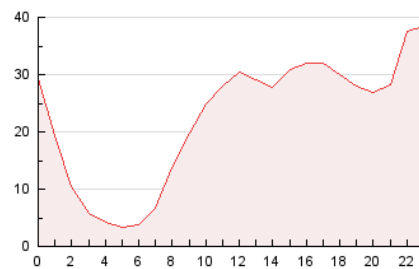


##### 4.2 Por franja horaria (promedio)

Visitas\_ (x 1000)

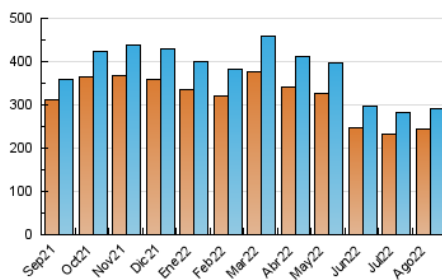


Páginas (x 1000)

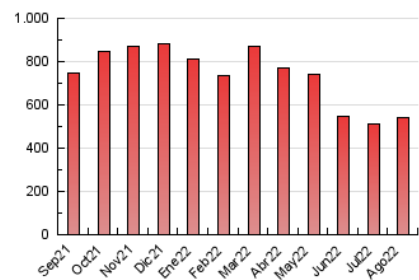


##### 4.3 Por meses

N. únicos / Visitas (x 1000)



Páginas (x 1000)



## 5. Observaciones

Este Medio Electrónico de Comunicación ha sido medido por la herramienta Google Analytics de Google (Universal Analytics)

## 6. Definiciones básicas (Para más información ver Normas Técnicas para el Control de los Medios Electrónicos de Comunicación)

### Página Vista:

Conjunto de ficheros enviado a un usuario como resultado de una petición del mismo recibida por el servidor. Cuando la página está formada por varios marcos (frames), el conjunto de los mismos tendrá, a efectos de cómputo, la consideración de una página unitaria.

### Visita:

Una secuencia ininterrumpida de páginas servidas a un usuario válido. Si dicho usuario no realiza peticiones de páginas en un periodo de tiempo (30 min) la siguiente petición constituirá el inicio de una nueva visita.

### Navegador Único:

Total de combinaciones únicas de una dirección IP y un identificador adicional. Los medios pueden utilizar cookies o el Identificador de Alta de registro.

### Duración Página Vista:

Tiempo acumulado en segundos de todas las páginas vistas (en visitas de dos o más páginas vistas), dividido por el número total de páginas vistas.

### Duración Visita:

Tiempo en segundos de todas las visitas de dos o más páginas vistas, dividido por el número total de visitas de dos o más páginas vistas.

### Tráfico nacional:

Audiencia/difusión correspondiente a España medida en base a los datos de las direcciones IP registradas por el sistema de medición.

## 7. Opinión

De OJDinteractiva, la división de INFORMACIÓN Y CONTROL DE PUBLICACIONES S.A.:

Hemos examinado la información facilitada por el editor del medio electrónico para el periodo que comprende la presente certificación.

Nuestro examen se ha realizado de acuerdo con las normas y procedimientos establecidos en las Normas Técnicas para el Control de los Medios Electrónicos de Comunicación.

En nuestra opinión, la presente acta presenta razonablemente la difusión/audiencia registrada por este medio electrónico.

### ADVERTENCIA:

El trabajo de OJDinteractiva, la división de INFORMACIÓN Y CONTROL DE PUBLICACIONES S.A (INTROL) se limita a la realización de pruebas para la revisión de los datos de recuento suministrados por el editor con la finalidad de expresar una opinión sobre la razonabilidad de dichos datos de acuerdo con las Normas Técnicas para el control de los MEC. Por tanto, INTROL no acepta responsabilidad alguna por las inexactitudes o errores que puedan existir en los datos de recuento. Tampoco acepta ninguna responsabilidad por la falsedad en los datos de recuento recibidos del editor, ni por otros datos de medición que no están incluidos en el análisis.

Septiembre - 2022

OJDinteractiva