



INFORMACION Y CONTROL DE PUBLICACIONES, S.A.

Velázquez, 46, 1ª Drcha - Tel. 91 435 00 32 Fax 91 435 96 05 - 28001 - MADRID
Av. Diagonal 497, 5a planta - Tel 93 439 24 18 Fax 93 419 25 34 - 08029 - BARCELONA

Título: VOCENTO-CYL
URL Primaria: https://www.vocento.com/
Editor: El Norte de Castilla, S.A.
Domicilio: Calle Vázquez de Menchaca nº 10 Pol. Argales
Ciudad: 47008 VALLADOLID
Teléfono:
Fax:
E-mail:
Clasificación: Noticias e Información
Sub-Clasificación: Noticias globales y actualidad



1. Cifras totales y promedios (Nacional e Internacional)

MES - AÑO	NAVEGADORES UNICOS	VISITAS	PAGINAS
Mayo - 2026	3.853.154	11.466.091	19.575.675
PROMEDIO DIARIO	284.038	362.832	631.473
PROMEDIO LUNES-VIERNES	281.075	357.145	627.988
PROMEDIO SABADO-DOMINGO	290.261	374.776	638.792
PAGINAS / VISITAS	1,74		
DURACION MEDIA VISITAS	0:02:59		
TIEMPO INTERACCIÓN MEDIO	0:02:00		

2. Secciones (Nacional e Internacional)

	PAGINAS	%
HOME	0	0 %
RESTO	19.575.675	100.00 %

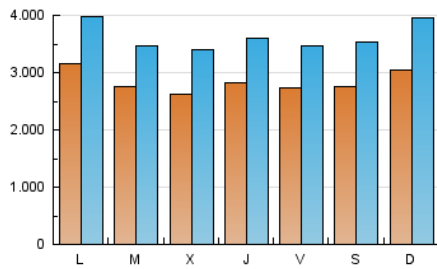
3. Por día del mes (Nacional e Internacional)

Día	N. únicos	Visitas	Páginas	Día	N. únicos	Visitas	Páginas	Día	N. únicos	Visitas	Páginas
1	265.256	329.743	564.054	11	331.503	425.320	692.548	21	286.613	375.888	675.891
2	248.561	312.638	539.309	12	292.776	374.152	625.317	22	273.064	350.359	692.572
3	287.476	368.586	611.886	13	261.745	331.697	543.890	23	256.261	325.794	575.581
4	309.291	382.506	665.575	14	292.954	360.957	604.828	24	281.517	391.228	701.674
5	276.020	345.472	611.742	15	266.892	330.897	566.273	25	327.040	413.342	771.793
6	248.809	312.571	553.232	16	278.624	349.964	571.472	26	261.522	340.692	658.043
7	246.348	319.739	554.224	17	304.857	388.227	621.799	27	275.031	372.646	669.266
8	267.156	338.066	591.932	18	290.196	367.186	616.704	28	299.602	379.477	687.619
9	305.911	393.176	655.307	19	269.827	329.735	575.113	29	296.123	379.366	679.934
10	328.825	418.868	678.943	20	264.813	340.238	587.204	30	292.697	390.554	694.992
								31	317.878	408.721	736.958

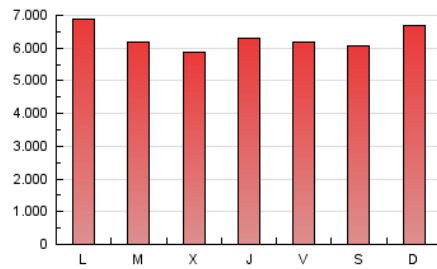
4. Gráficas (Nacional e Internacional)

4.1 Por día de la semana (promedio)

N. únicos / Visitas (x 100)

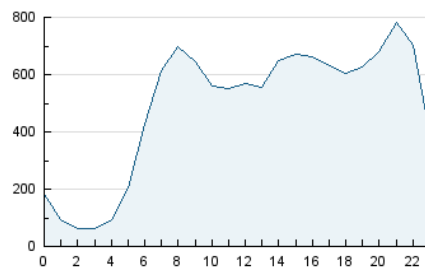


Páginas (x 100)

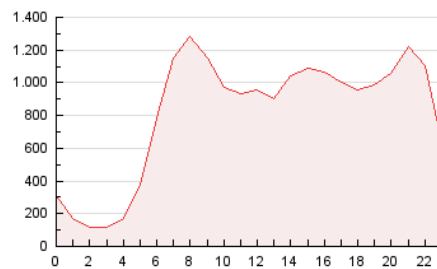


4.2 Por franja horaria (promedio)

Visitas_ (x 1000)

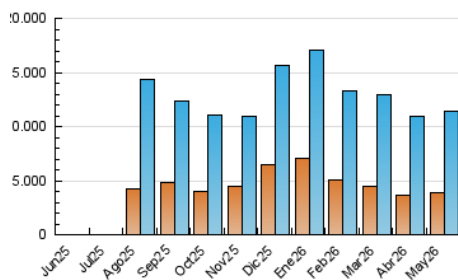


Páginas (x 1000)

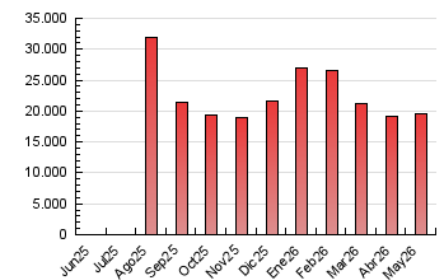


4.3 Por meses

N. únicos / Visitas (x 1000)



Páginas (x 1000)





INFORMACION Y CONTROL DE PUBLICACIONES, S.A.

Velázquez, 46, 1ª Drcha - Tel. 91 435 00 32 Fax 91 435 96 05 - 28001 - MADRID
Av. Diagonal 497, 5a planta - Tel 93 439 24 18 Fax 93 419 25 34 - 08029 - BARCELONA

Anexo - Tráfico Nacional

Título: VOCENTO-CYL
URL Primaria: https://www.vocento.com/
Editor: El Norte de Castilla, S.A.
Domicilio: Calle Vázquez de Menchaca nº 10 Pol. Argales
Ciudad: 47008 VALLADOLID
Teléfono:
Fax:
E-mail:
Clasificación: Noticias e Información
Sub-Clasificación: Noticias globales y actualidad



1. Cifras totales y promedios (Nacional)

MES - AÑO	NAVEGADORES UNICOS	VISITAS	PAGINAS
Mayo - 2026	3.767.539	11.274.511	19.310.627
PROMEDIO DIARIO	280.083	357.947	622.923
PROMEDIO LUNES-VIERNES	276.910	351.970	618.954
PROMEDIO SABADO-DOMINGO	286.746	370.498	631.259
PAGINAS / VISITAS	1,74		
DURACION MEDIA VISITAS	0:02:59		
TIEMPO INTERACCIÓN MEDIO	0:02:01		

2. Secciones (Nacional)

	PAGINAS	%
HOME	0	0 %
RESTO	19.310.627	100.00 %

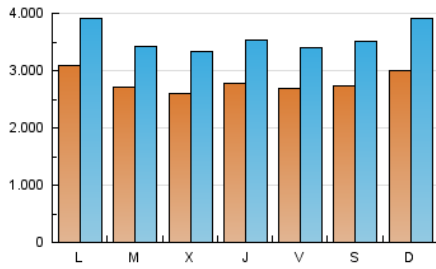
3. Por día del mes (Nacional)

Día	N. únicos	Visitas	Páginas	Día	N. únicos	Visitas	Páginas	Día	N. únicos	Visitas	Páginas
1	262.852	326.499	558.308	11	327.186	420.137	684.000	21	282.724	370.463	666.240
2	246.367	309.157	533.863	12	289.116	369.982	617.807	22	268.900	345.903	683.631
3	283.633	365.578	604.497	13	258.720	326.523	536.303	23	253.298	322.952	568.946
4	302.377	375.686	654.435	14	289.527	355.434	597.412	24	277.669	386.890	693.266
5	269.975	337.388	599.503	15	263.285	325.957	559.575	25	322.333	406.480	761.769
6	244.247	306.694	543.371	16	274.956	345.338	564.434	26	257.521	335.968	648.660
7	241.757	316.068	545.529	17	301.405	384.905	614.304	27	271.887	367.065	660.797
8	262.369	333.220	582.104	18	285.405	362.528	607.659	28	295.196	373.615	677.846
9	301.313	389.152	647.073	19	266.642	326.789	566.862	29	291.947	373.659	668.823
10	325.005	412.814	671.390	20	261.134	335.321	577.404	30	289.412	384.485	686.479
								31	314.406	403.712	728.337

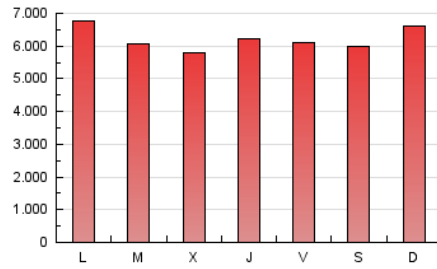
4. Gráficas (Nacional)

4.1 Por día de la semana (promedio)

N. únicos / Visitas (x 100)

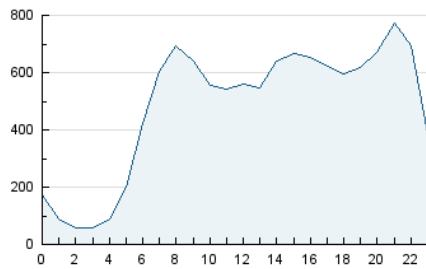


Páginas (x 100)

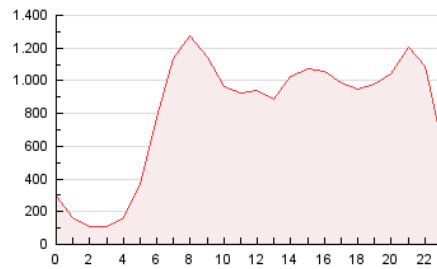


4.2 Por franja horaria (promedio)

Visitas_ (x 1000)

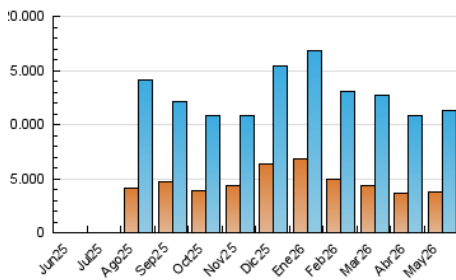


Páginas (x 1000)

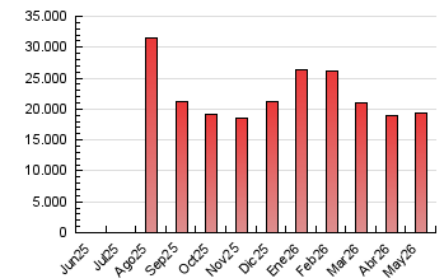


4.3 Por meses

N. únicos / Visitas (x 1000)



Páginas (x 1000)



5. Observaciones

Este Medio Electrónico de Comunicación ha sido medido por la herramienta Google Analytics de Google (GA4).

6. Definiciones básicas (Para más información ver Normas Técnicas para el Control de los Medios Electrónicos de Comunicación)

Página Vista:

Conjunto de ficheros enviado a un usuario como resultado de una petición del mismo recibida por el servidor. Cuando la página está formada por varios marcos (frames), el conjunto de los mismos tendrá, a efectos de cómputo, la consideración de una página unitaria.

Visita:

Una secuencia ininterrumpida de páginas servidas a un usuario válido. Si dicho usuario no realiza peticiones de páginas en un periodo de tiempo (30 min) la siguiente petición constituirá el inicio de una nueva visita.

Navegador Único:

Total de combinaciones únicas de una dirección IP y un identificador adicional. Los medios pueden utilizar cookies o el Identificador de Alta de registro.

Duración Página Vista:

Tiempo acumulado en segundos de todas las páginas vistas (en visitas de dos o más páginas vistas), dividido por el número total de páginas vistas.

Duración Visita:

Tiempo en segundos de todas las visitas de dos o más páginas vistas, dividido por el número total de visitas de dos o más páginas vistas.

Tráfico nacional:

Audiencia/difusión correspondiente a España medida en base a los datos de las direcciones IP registradas por el sistema de medición.

7. Opinión

De OJDinteractiva, la división de INFORMACIÓN Y CONTROL DE PUBLICACIONES S.A.:

Hemos examinado la información facilitada por el editor del medio electrónico para el periodo que comprende la presente certificación.

Nuestro examen se ha realizado de acuerdo con las normas y procedimientos establecidos en las Normas Técnicas para el Control de los Medios Electrónicos de Comunicación.

En nuestra opinión, la presente certificación presenta razonablemente la difusión/audiencia registrada por este canal.

ADVERTENCIA:

El trabajo de OJDinteractiva, la división de INFORMACIÓN Y CONTROL DE PUBLICACIONES S.A (INTROL) se limita a la realización de pruebas para la revisión de los datos de recuento suministrados por el editor con la finalidad de expresar una opinión sobre la razonabilidad de dichos datos de acuerdo con las Normas Técnicas para el control de los MEC.

Por tanto, INTROL no acepta responsabilidad alguna por las inexactitudes o errores que puedan existir en los datos de recuento. Tampoco acepta ninguna responsabilidad por la falsedad en los datos de recuento recibidos del editor, ni por otros datos de medición que no están incluidos en el análisis.

Junio - 2026

OJDinteractiva