



## INFORMACION Y CONTROL DE PUBLICACIONES, S.A.

Velázquez, 46, 1ª Drcha - Tel. 91 435 00 32 Fax 91 435 96 05 - 28001 - MADRID  
Av. Diagonal 497, 5a planta - Tel 93 439 24 18 Fax 93 419 25 34 - 08029 - BARCELONA

**Título:** VIUMOLINSDEREI.COM  
**URL Primaria:** http://www.viumolinsderei.com  
**Editor:** Associació Viu Comunicació  
**Domicilio:** C/ Àngel Guimerà, 8  
**Ciudad:** 08750 MOLINS DE REI  
**Teléfono:**  
**Fax:**  
**E-mail:**  
**Clasificación:** Noticias e Información  
**Sub-Clasificación:** Noticias globales y actualidad



### 1. Cifras totales y promedios (Nacional e Internacional)

MES - AÑO	NAVEGADORES UNICOS	VISITAS	PAGINAS
Marzo - 2026	8.042	15.416	24.087
<b>PROMEDIO DIARIO</b>	<b>430</b>	<b>500</b>	<b>777</b>
<b>PROMEDIO LUNES-VIERNES</b>	465	544	854
<b>PROMEDIO SABADO-DOMINGO</b>	343	393	589
<b>PAGINAS / VISITAS</b>	1,55		
<b>DURACION MEDIA VISITAS</b>	0:01:47		
<b>TIEMPO INTERACCIÓN MEDIO</b>	0:01:26		

### 2. Secciones (Nacional e Internacional)

	PAGINAS	%
<b>HOME</b>	6.475	26.88 %
<b>RESTO</b>	17.612	73.12 %

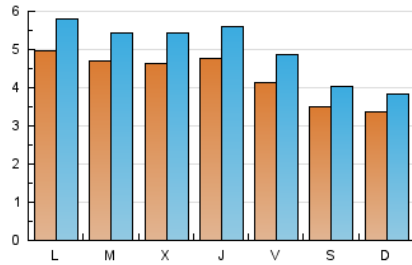
### 3. Por día del mes (Nacional e Internacional)

Día	N. únicos	Visitas	Páginas	Día	N. únicos	Visitas	Páginas	Día	N. únicos	Visitas	Páginas
<b>1</b>	573	633	951	<b>11</b>	531	609	948	<b>21</b>	274	325	475
<b>2</b>	529	645	965	<b>12</b>	589	678	1.030	<b>22</b>	210	260	389
<b>3</b>	578	659	1.013	<b>13</b>	413	497	743	<b>23</b>	645	733	1.063
<b>4</b>	483	563	948	<b>14</b>	404	463	657	<b>24</b>	611	691	1.107
<b>5</b>	384	455	708	<b>15</b>	315	370	532	<b>25</b>	485	576	892
<b>6</b>	360	427	726	<b>16</b>	484	546	840	<b>26</b>	355	433	747
<b>7</b>	408	465	689	<b>17</b>	457	530	812	<b>27</b>	351	419	677
<b>8</b>	371	414	650	<b>18</b>	360	420	683	<b>28</b>	317	359	558
<b>9</b>	469	559	883	<b>19</b>	574	674	1.017	<b>29</b>	212	248	398
<b>10</b>	392	478	789	<b>20</b>	526	605	923	<b>30</b>	353	412	598
								<b>31</b>	308	367	676

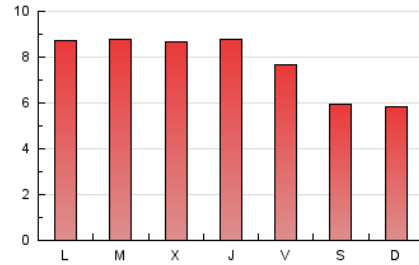
### 4. Gráficas (Nacional e Internacional)

#### 4.1 Por día de la semana (promedio)

N. únicos / Visitas (x 100)

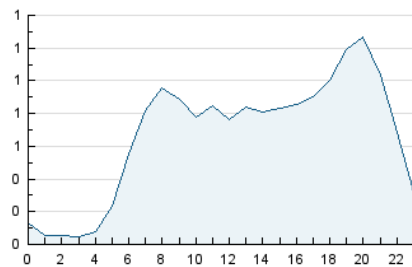


Páginas (x 100)

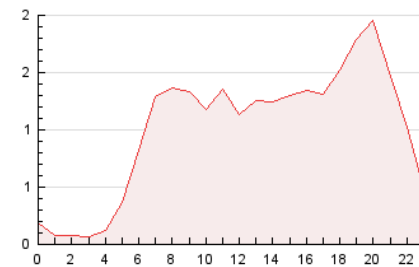


#### 4.2 Por franja horaria (promedio)

Visitas\_ (x 1000)

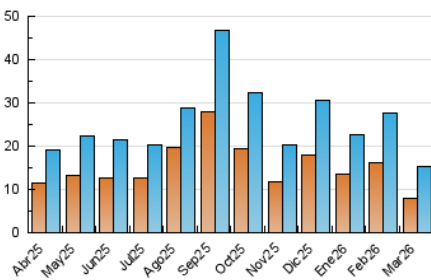


Páginas (x 1000)

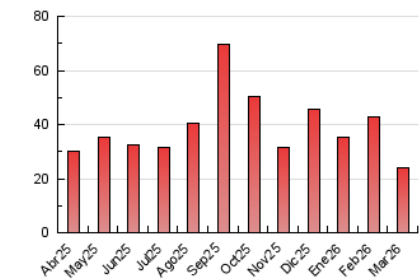


#### 4.3 Por meses

N. únicos / Visitas (x 1000)



Páginas (x 1000)





## INFORMACION Y CONTROL DE PUBLICACIONES, S.A.

Velázquez, 46, 1ª Drcha - Tel. 91 435 00 32 Fax 91 435 96 05 - 28001 - MADRID  
Av. Diagonal 497, 5a planta - Tel 93 439 24 18 Fax 93 419 25 34 - 08029 - BARCELONA

### Anexo - Tráfico Nacional

**Título:** VIUMOLINSDEREI.COM  
**URL Primaria:** http://www.viumolinsderei.com  
**Editor:** Associació Viu Comunicació  
**Domicilio:** C/ Àngel Guimerà, 8  
**Ciudad:** 08750 MOLINS DE REI  
**Teléfono:**  
**Fax:**  
**E-mail:**  
**Clasificación:** Noticias e Información  
**Sub-Clasificación:** Noticias globales y actualidad



#### 1. Cifras totales y promedios (Nacional)

MES - AÑO	NAVEGADORES UNICOS	VISITAS	PAGINAS
Marzo - 2026	7.899	15.162	23.786
<b>PROMEDIO DIARIO</b>	<b>424</b>	<b>494</b>	<b>767</b>
<b>PROMEDIO LUNES-VIERNES</b>	459	537	843
<b>PROMEDIO SABADO-DOMINGO</b>	338	388	582
<b>PAGINAS / VISITAS</b>	1,55		
<b>DURACION MEDIA VISITAS</b>	0:01:47		
<b>TIEMPO INTERACCIÓN MEDIO</b>	0:01:27		

#### 2. Secciones (Nacional)

	PAGINAS	%
<b>HOME</b>	6.398	26.90 %
<b>RESTO</b>	17.388	73.10 %

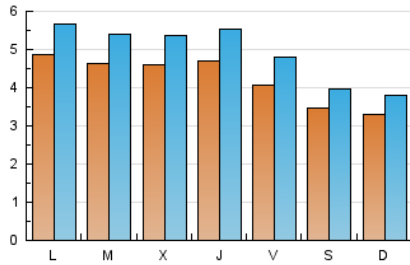
#### 3. Por día del mes (Nacional)

Día	N. únicos	Visitas	Páginas	Día	N. únicos	Visitas	Páginas	Día	N. únicos	Visitas	Páginas
<b>1</b>	559	618	934	<b>11</b>	529	607	946	<b>21</b>	268	319	465
<b>2</b>	516	631	948	<b>12</b>	582	671	1.017	<b>22</b>	207	256	382
<b>3</b>	572	652	1.003	<b>13</b>	411	495	741	<b>23</b>	640	728	1.057
<b>4</b>	478	558	934	<b>14</b>	399	458	652	<b>24</b>	606	686	1.097
<b>5</b>	378	449	695	<b>15</b>	313	368	528	<b>25</b>	475	564	871
<b>6</b>	352	419	714	<b>16</b>	475	534	828	<b>26</b>	348	425	735
<b>7</b>	406	462	686	<b>17</b>	453	526	807	<b>27</b>	341	409	666
<b>8</b>	369	412	644	<b>18</b>	356	415	676	<b>28</b>	313	354	551
<b>9</b>	457	547	870	<b>19</b>	571	671	1.010	<b>29</b>	209	245	394
<b>10</b>	387	473	783	<b>20</b>	518	597	910	<b>30</b>	343	401	578
								<b>31</b>	302	359	664

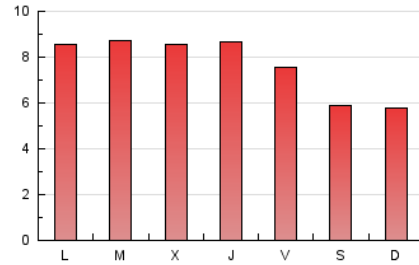
### 4. Gráficas (Nacional)

#### 4.1 Por día de la semana (promedio)

N. únicos / Visitas (x 100)

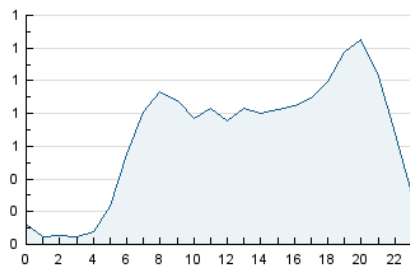


Páginas (x 100)

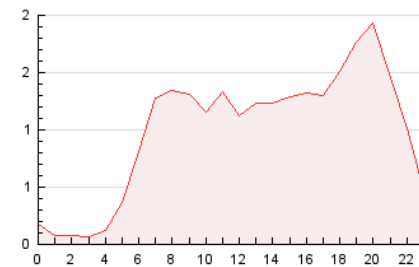


#### 4.2 Por franja horaria (promedio)

Visitas\_ (x 1000)

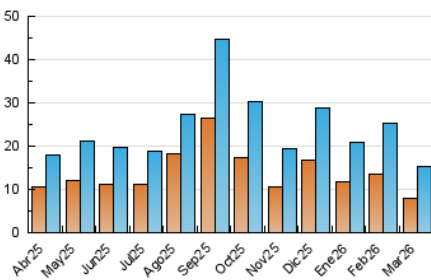


Páginas (x 1000)

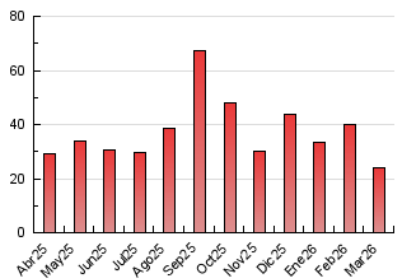


#### 4.3 Por meses

N. únicos / Visitas (x 1000)



Páginas (x 1000)



## 5. Observaciones

Este Medio Electrónico de Comunicación ha sido medido por la herramienta Google Analytics de Google (GA4).

## 6. Definiciones básicas (Para más información ver Normas Técnicas para el Control de los Medios Electrónicos de Comunicación)

### Página Vista:

Conjunto de ficheros enviado a un usuario como resultado de una petición del mismo recibida por el servidor. Cuando la página está formada por varios marcos (frames), el conjunto de los mismos tendrá, a efectos de cómputo, la consideración de una página unitaria.

### Visita:

Una secuencia ininterrumpida de páginas servidas a un usuario válido. Si dicho usuario no realiza peticiones de páginas en un periodo de tiempo (30 min) la siguiente petición constituirá el inicio de una nueva visita.

### Navegador Único:

Total de combinaciones únicas de una dirección IP y un identificador adicional. Los medios pueden utilizar cookies o el Identificador de Alta de registro.

### Duración Página Vista:

Tiempo acumulado en segundos de todas las páginas vistas (en visitas de dos o más páginas vistas), dividido por el número total de páginas vistas.

### Duración Visita:

Tiempo en segundos de todas las visitas de dos o más páginas vistas, dividido por el número total de visitas de dos o más páginas vistas.

### Tráfico nacional:

Audiencia/difusión correspondiente a España medida en base a los datos de las direcciones IP registradas por el sistema de medición.

## 7. Opinión

De OJDinteractiva, la división de INFORMACIÓN Y CONTROL DE PUBLICACIONES S.A.:

Hemos examinado la información facilitada por el editor del medio electrónico para el periodo que comprende la presente certificación.

Nuestro examen se ha realizado de acuerdo con las normas y procedimientos establecidos en las Normas Técnicas para el Control de los Medios Electrónicos de Comunicación.

En nuestra opinión, la presente acta presenta razonablemente la difusión/audiencia registrada por este medio electrónico.

### ADVERTENCIA:

El trabajo de OJDinteractiva, la división de INFORMACIÓN Y CONTROL DE PUBLICACIONES S.A (INTROL) se limita a la realización de pruebas para la revisión de los datos de recuento suministrados por el editor con la finalidad de expresar una opinión sobre la razonabilidad de dichos datos de acuerdo con las Normas Técnicas para el control de los MEC.

Por tanto, INTROL no acepta responsabilidad alguna por las inexactitudes o errores que puedan existir en los datos de recuento. Tampoco acepta ninguna responsabilidad por la falsedad en los datos de recuento recibidos del editor, ni por otros datos de medición que no están incluidos en el análisis.

Abril - 2026

OJDinteractiva