



## INFORMACION Y CONTROL DE PUBLICACIONES, S.A.

Velázquez, 46, 1º Drcha - Tel. 91 435 00 32 Fax 91 435 96 05 - 28001 - MADRID  
Av. Diagonal 497, 5a planta - Tel 93 439 24 18 Fax 93 419 25 34 - 08029 - BARCELONA

**Título:** DESDESORIA.ES  
**URL Primaria:** http://www.desdesoria.es  
**Editor:** Ediciones Desdesoria, S.C.  
**Domicilio:** Marqués de Vadillo, 5, 3º Oficina 9  
**Ciudad:** 42002 SORIA  
**Teléfono:** 975 107 037  
**Fax:**  
**E-mail:**  
**Clasificación:** Noticias e Información  
**Sub-Clasificación:** Noticias globales y actualidad



### 1. Cifras totales y promedios (Nacional e Internacional)

MES - AÑO	NAVEGADORES UNICOS	VISITAS	PAGINAS
Abril - 2026	209.551	507.297	1.867.117
<b>PROMEDIO DIARIO</b>	<b>13.570</b>	<b>16.763</b>	<b>62.246</b>
<b>PROMEDIO LUNES-VIERNES</b>	13.234	16.288	46.688
<b>PROMEDIO SABADO-DOMINGO</b>	14.495	18.071	105.031
<b>PAGINAS / VISITAS</b>	3,71		
<b>DURACION MEDIA VISITAS</b>	0:01:27		
<b>TIEMPO INTERACCIÓN MEDIO</b>	0:00:55		

### 2. Secciones (Nacional e Internacional)

	PAGINAS	%
<b>HOME</b>	138.041	7.39 %
<b>RESTO</b>	1.729.350	92.61 %

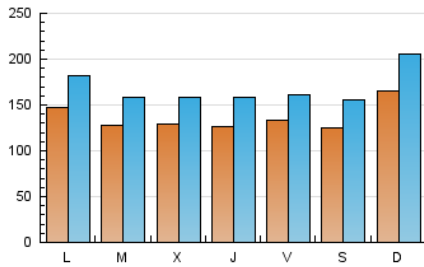
### 3. Por día del mes (Nacional e Internacional)

Día	N. únicos	Visitas	Páginas	Día	N. únicos	Visitas	Páginas	Día	N. únicos	Visitas	Páginas
1	12.739	15.955	49.486	11	10.413	13.369	46.849	21	14.425	17.451	50.104
2	14.562	17.835	45.712	12	13.143	17.199	42.596	22	10.988	13.216	30.742
3	14.140	17.199	93.115	13	17.812	22.202	94.155	23	9.361	12.086	59.078
4	11.307	14.494	113.660	14	14.281	17.395	40.235	24	8.773	11.265	28.878
5	10.843	13.755	117.332	15	14.670	17.657	28.998	25	11.018	13.928	124.406
6	9.472	12.162	49.556	16	12.826	15.896	25.205	26	26.790	32.323	133.952
7	9.850	12.788	31.041	17	16.469	19.279	33.068	27	17.698	21.463	77.029
8	12.699	16.024	33.172	18	17.292	20.334	102.704	28	12.484	15.424	33.364
9	12.741	15.950	33.120	19	15.153	19.164	158.750	29	13.568	16.349	41.398
10	13.829	16.859	36.997	20	13.807	16.805	72.957	30	13.954	17.067	39.732

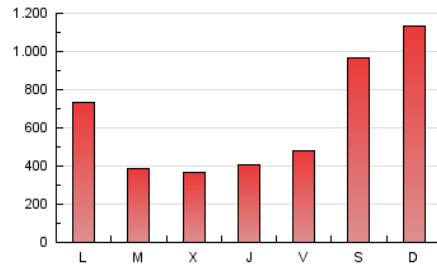
4. Gráficas (Nacional e Internacional)

4.1 Por día de la semana (promedio)

N. únicos / Visitas (x 100)

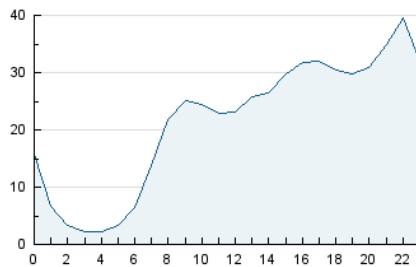


Páginas (x 100)

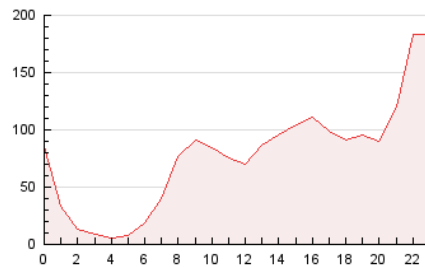


4.2 Por franja horaria (promedio)

Visitas\_ (x 1000)

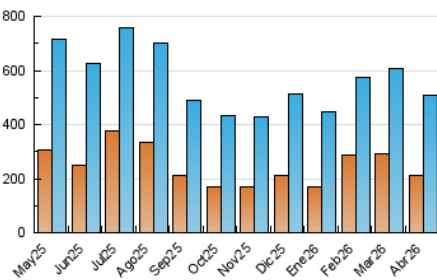


Páginas (x 1000)

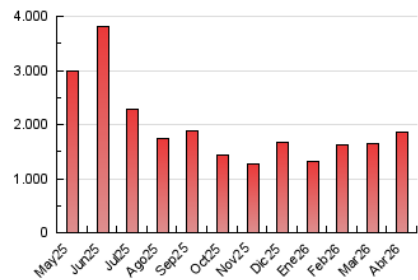


4.3 Por meses

N. únicos / Visitas (x 1000)



Páginas (x 1000)





## INFORMACION Y CONTROL DE PUBLICACIONES, S.A.

Velázquez, 46, 1ª Drcha - Tel. 91 435 00 32 Fax 91 435 96 05 - 28001 - MADRID  
Av. Diagonal 497, 5a planta - Tel 93 439 24 18 Fax 93 419 25 34 - 08029 - BARCELONA

### Anexo - Tráfico Nacional

**Título:** DESDESORIA.ES  
**URL Primaria:** http://www.desdesoria.es  
**Editor:** Ediciones Desdesoria, S.C.  
**Domicilio:** Marqués de Vadillo, 5, 3ª Oficina 9  
**Ciudad:** 42002 SORIA  
**Teléfono:** 975 107 037  
**Fax:**  
**E-mail:**  
**Clasificación:** Noticias e Información  
**Sub-Clasificación:** Noticias globales y actualidad



#### 1. Cifras totales y promedios (Nacional)

MES - AÑO	NAVEGADORES UNICOS	VISITAS	PAGINAS
Abril - 2026	203.562	498.201	1.849.727
<b>PROMEDIO DIARIO</b>	<b>13.322</b>	<b>16.503</b>	<b>61.658</b>
<b>PROMEDIO LUNES-VIERNES</b>	<b>12.989</b>	<b>16.028</b>	<b>46.160</b>
<b>PROMEDIO SABADO-DOMINGO</b>	<b>14.238</b>	<b>17.811</b>	<b>104.277</b>
<b>PAGINAS / VISITAS</b>	<b>3,74</b>		
<b>DURACION MEDIA VISITAS</b>	<b>0:01:28</b>		
<b>TIEMPO INTERACCIÓN MEDIO</b>	<b>0:00:56</b>		

#### 2. Secciones (Nacional)

	PAGINAS	%
<b>HOME</b>	137.105	7.41 %
<b>RESTO</b>	1.712.622	92.59 %

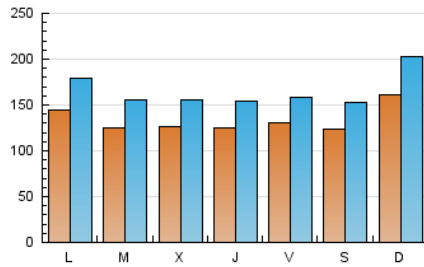
#### 3. Por día del mes (Nacional)

Día	N. únicos	Visitas	Páginas	Día	N. únicos	Visitas	Páginas	Día	N. únicos	Visitas	Páginas
<b>1</b>	12.394	15.541	48.834	<b>11</b>	10.206	13.162	46.388	<b>21</b>	14.209	17.207	49.773
<b>2</b>	14.292	17.489	45.122	<b>12</b>	12.811	16.888	42.103	<b>22</b>	10.770	13.037	30.440
<b>3</b>	13.846	16.906	92.256	<b>13</b>	17.539	21.958	93.665	<b>23</b>	9.170	11.797	58.580
<b>4</b>	11.060	14.229	112.999	<b>14</b>	13.983	17.248	39.873	<b>24</b>	8.559	11.008	28.378
<b>5</b>	10.591	13.550	116.510	<b>15</b>	14.376	17.423	27.970	<b>25</b>	10.824	13.777	123.579
<b>6</b>	9.185	11.838	49.157	<b>16</b>	12.629	15.582	24.732	<b>26</b>	26.399	31.845	132.280
<b>7</b>	9.633	12.518	30.660	<b>17</b>	16.334	19.045	32.777	<b>27</b>	17.327	21.090	76.323
<b>8</b>	12.471	15.755	31.999	<b>18</b>	17.093	20.056	102.291	<b>28</b>	12.287	15.213	33.075
<b>9</b>	12.493	15.720	32.729	<b>19</b>	14.920	18.981	158.066	<b>29</b>	13.397	16.165	41.023
<b>10</b>	13.554	16.633	36.651	<b>20</b>	13.612	16.593	72.386	<b>30</b>	13.694	16.841	39.108

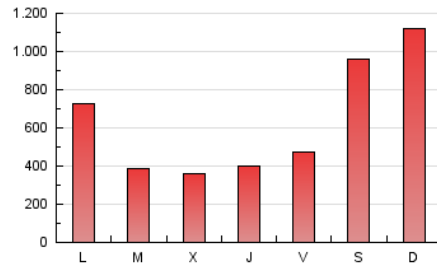
## 4. Gráficas (Nacional)

### 4.1 Por día de la semana (promedio)

N. únicos / Visitas (x 100)

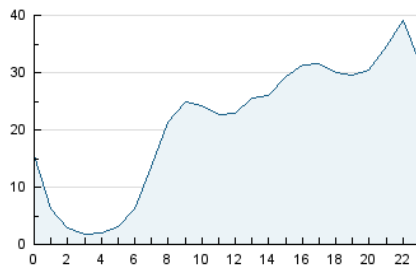


Páginas (x 100)

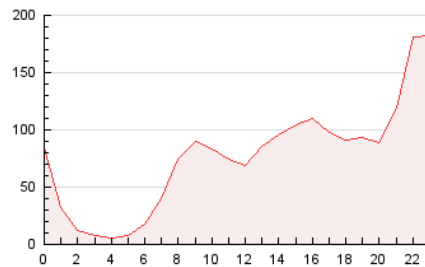


### 4.2 Por franja horaria (promedio)

Visitas\_ (x 1000)

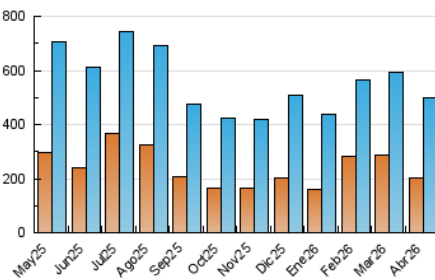


Páginas (x 1000)

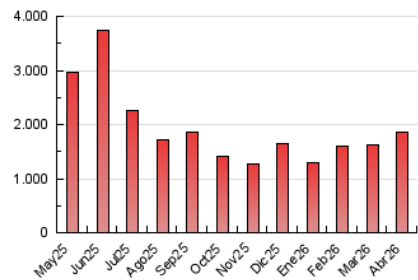


### 4.3 Por meses

N. únicos / Visitas (x 1000)



Páginas (x 1000)



## 5. Observaciones

Este Medio Electrónico de Comunicación ha sido medido por la herramienta Google Analytics de Google (GA4).

## 6. Definiciones básicas (Para más información ver Normas Técnicas para el Control de los Medios Electrónicos de Comunicación)

### Página Vista:

Conjunto de ficheros enviado a un usuario como resultado de una petición del mismo recibida por el servidor. Cuando la página está formada por varios marcos (frames), el conjunto de los mismos tendrá, a efectos de cómputo, la consideración de una página unitaria.

### Visita:

Una secuencia ininterrumpida de páginas servidas a un usuario válido. Si dicho usuario no realiza peticiones de páginas en un periodo de tiempo (30 min) la siguiente petición constituirá el inicio de una nueva visita.

### Navegador Único:

Total de combinaciones únicas de una dirección IP y un identificador adicional. Los medios pueden utilizar cookies o el Identificador de Alta de registro.

### Duración Página Vista:

Tiempo acumulado en segundos de todas las páginas vistas (en visitas de dos o más páginas vistas), dividido por el número total de páginas vistas.

### Duración Visita:

Tiempo en segundos de todas las visitas de dos o más páginas vistas, dividido por el número total de visitas de dos o más páginas vistas.

### Tráfico nacional:

Audiencia/difusión correspondiente a España medida en base a los datos de las direcciones IP registradas por el sistema de medición.

## 7. Opinión

De OJDinteractiva, la división de INFORMACIÓN Y CONTROL DE PUBLICACIONES S.A.:

Hemos examinado la información facilitada por el editor del medio electrónico para el periodo que comprende la presente certificación.

Nuestro examen se ha realizado de acuerdo con las normas y procedimientos establecidos en las Normas Técnicas para el Control de los Medios Electrónicos de Comunicación.

En nuestra opinión, la presente acta presenta razonablemente la difusión/audiencia registrada por este medio electrónico.

### ADVERTENCIA:

El trabajo de OJDinteractiva, la división de INFORMACIÓN Y CONTROL DE PUBLICACIONES S.A (INTROL) se limita a la realización de pruebas para la revisión de los datos de recuento suministrados por el editor con la finalidad de expresar una opinión sobre la razonabilidad de dichos datos de acuerdo con las Normas Técnicas para el control de los MEC.

Por tanto, INTROL no acepta responsabilidad alguna por las inexactitudes o errores que puedan existir en los datos de recuento. Tampoco acepta ninguna responsabilidad por la falsedad en los datos de recuento recibidos del editor, ni por otros datos de medición que no están incluidos en el análisis.

Mayo - 2026

OJDinteractiva