



## INFORMACION Y CONTROL DE PUBLICACIONES, S.A.

Velázquez, 46, 1º Drcha - Tel. 91 435 00 32 Fax 91 435 96 05 - 28001 - MADRID  
Av. Diagonal 497, 5a planta - Tel 93 439 24 18 Fax 93 419 25 34 - 08029 - BARCELONA

**Título:** SERPADRES.ES  
**URL Primaria:** http://www.serpadres.es  
**Editor:** Zinet Media Global, S.L.  
**Domicilio:** Alcalá, 79, 1º A  
**Ciudad:** 28009 MADRID  
**Teléfono:** 91 436 98 00  
**Fax:** 91 576 66 55  
**E-mail:**  
**Clasificación:** Familia y estilo de vida  
**Sub-Clasificación:** Recursos familiares

### 1. Cifras totales y promedios (Nacional e Internacional)

MES - AÑO	NAVEGADORES UNICOS	VISITAS	PAGINAS
Agosto - 2024	933.159	1.082.374	1.241.708
<b>PROMEDIO DIARIO</b>	<b>32.340</b>	<b>34.915</b>	<b>40.055</b>
<b>PROMEDIO LUNES-VIERNES</b>	34.011	36.867	42.017
<b>PROMEDIO SABADO-DOMINGO</b>	28.254	30.145	35.260
<b>PAGINAS / VISITAS</b>	1,15		
<b>DURACION MEDIA VISITAS</b>	0:02:05		
<b>TIEMPO INTERACCIÓN MEDIO</b>	0:00:36		

### 2. Secciones (Nacional e Internacional)

	PAGINAS	%
<b>HOME</b>	11.127	0.90 %
<b>RESTO</b>	1.230.581	99.10 %

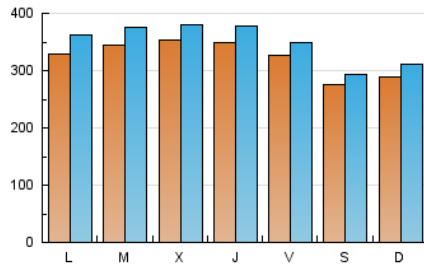
### 3. Por día del mes (Nacional e Internacional)

Día	N. únicos	Visitas	Páginas	Día	N. únicos	Visitas	Páginas	Día	N. únicos	Visitas	Páginas
1	36.615	40.607	45.349	11	31.985	34.457	39.921	21	31.765	33.794	38.891
2	34.341	37.476	43.111	12	36.782	40.071	45.922	22	29.506	32.307	36.406
3	30.795	32.083	37.553	13	38.154	41.256	47.126	23	29.067	31.964	35.521
4	30.712	33.157	38.202	14	40.476	42.322	49.756	24	24.073	26.309	30.260
5	35.083	39.009	43.725	15	41.528	44.041	50.244	25	26.287	28.569	32.517
6	36.536	39.758	45.112	16	36.055	37.238	43.424	26	29.827	32.486	37.260
7	36.165	39.444	44.850	17	28.225	29.692	34.370	27	31.504	34.271	39.225
8	35.982	38.835	44.340	18	27.016	28.599	33.819	28	32.967	36.559	40.734
9	35.120	37.467	43.384	19	30.071	33.690	37.829	29	30.956	33.431	38.364
10	30.738	32.363	40.643	20	31.475	34.525	38.833	30	28.275	30.514	34.960
								31	24.458	26.080	30.057

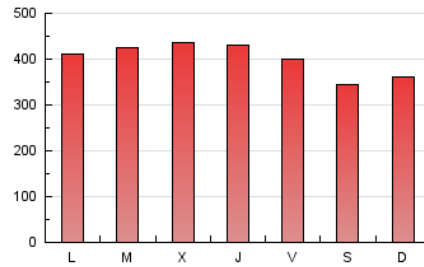
#### 4. Gráficas (Nacional e Internacional)

##### 4.1 Por día de la semana (promedio)

N. únicos / Visitas (x 100)

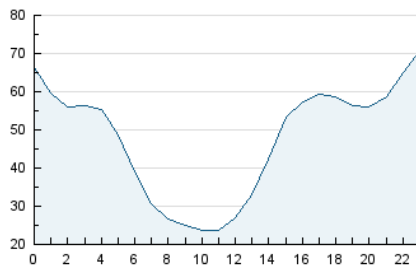


Páginas (x 100)

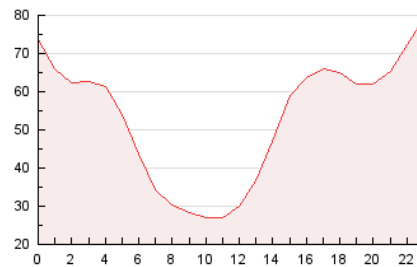


##### 4.2 Por franja horaria (promedio)

Visitas\_ (x 1000)

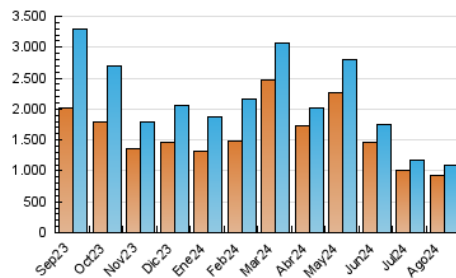


Páginas (x 1000)

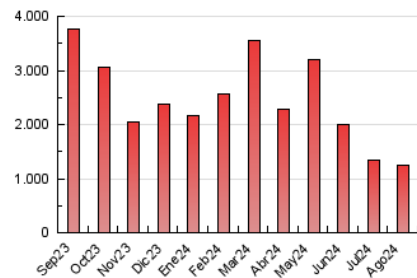


##### 4.3 Por meses

N. únicos / Visitas (x 1000)



Páginas (x 1000)





## INFORMACION Y CONTROL DE PUBLICACIONES, S.A.

Velázquez, 46, 1ª Drcha - Tel. 91 435 00 32 Fax 91 435 96 05 - 28001 - MADRID  
Av. Diagonal 497, 5a planta - Tel 93 439 24 18 Fax 93 419 25 34 - 08029 - BARCELONA

### Anexo - Tráfico Nacional

**Título:** SERPADRES.ES  
**URL Primaria:** http://www.serpadres.es  
**Editor:** Zinet Media Global, S.L.  
**Domicilio:** Alcalá, 79, 1º A  
**Ciudad:** 28009 MADRID  
**Teléfono:** 91 436 98 00  
**Fax:** 91 576 66 55  
**E-mail:**  
**Clasificación:** Familia y estilo de vida  
**Sub-Clasificación:** Recursos familiares



#### 1. Cifras totales y promedios (Nacional)

MES - AÑO	NAVEGADORES UNICOS	VISITAS	PAGINAS
Agosto - 2024	273.237	335.822	390.878
<b>PROMEDIO DIARIO</b>	<b>10.043</b>	<b>10.833</b>	<b>12.609</b>
<b>PROMEDIO LUNES-VIERNES</b>	10.331	11.142	12.938
<b>PROMEDIO SABADO-DOMINGO</b>	9.341	10.077	11.806
<b>PAGINAS / VISITAS</b>	1,16		
<b>DURACION MEDIA VISITAS</b>	0:01:53		
<b>TIEMPO INTERACCIÓN MEDIO</b>	0:00:36		

#### 2. Secciones (Nacional)

	PAGINAS	%
<b>HOME</b>	6.308	1.61 %
<b>RESTO</b>	384.570	98.39 %

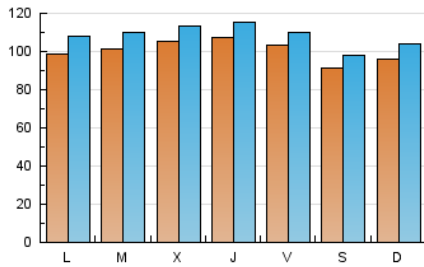
#### 3. Por día del mes (Nacional)

Día	N. únicos	Visitas	Páginas	Día	N. únicos	Visitas	Páginas	Día	N. únicos	Visitas	Páginas
1	11.331	12.490	14.122	11	11.191	12.251	14.093	21	8.554	9.451	10.984
2	11.235	11.836	13.922	12	11.515	12.643	14.575	22	7.983	8.730	10.159
3	10.324	10.941	12.629	13	12.652	13.403	15.516	23	7.611	8.437	9.783
4	11.016	11.770	13.621	14	14.173	14.833	17.352	24	6.956	7.776	9.115
5	11.227	12.159	13.970	15	15.587	16.112	18.815	25	8.055	8.722	10.425
6	11.405	12.412	14.326	16	13.845	14.393	16.392	26	8.011	8.796	10.416
7	11.309	12.111	13.992	17	10.182	10.811	12.603	27	8.096	8.824	10.561
8	10.961	11.941	13.641	18	8.171	8.924	10.820	28	8.007	8.945	10.321
9	11.325	12.064	14.146	19	8.685	9.495	11.130	29	7.699	8.426	9.836
10	10.644	11.437	13.446	20	8.410	9.270	10.861	30	7.656	8.362	9.807
								31	7.527	8.057	9.499

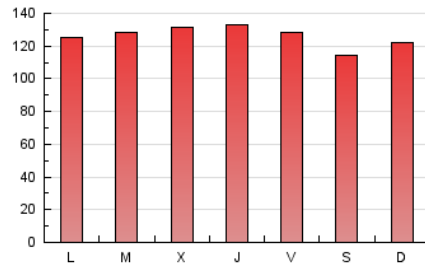
## 4. Gráficas (Nacional)

### 4.1 Por día de la semana (promedio)

N. únicos / Visitas (x 100)

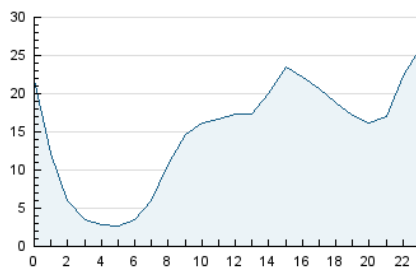


Páginas (x 100)

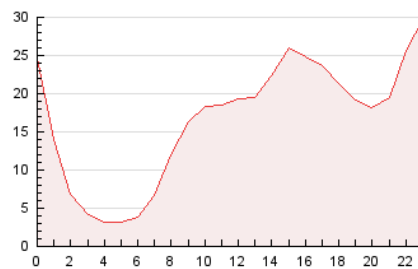


### 4.2 Por franja horaria (promedio)

Visitas\_ (x 1000)

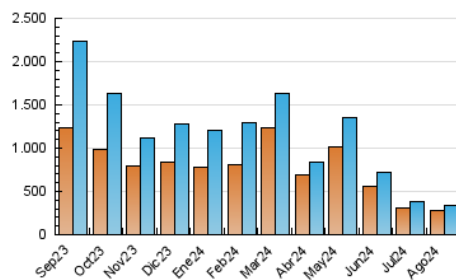


Páginas (x 1000)

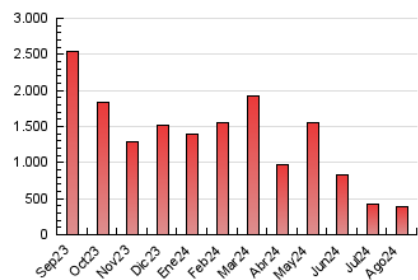


### 4.3 Por meses

N. únicos / Visitas (x 1000)



Páginas (x 1000)



## 5. Observaciones

Este Medio Electrónico de Comunicación ha sido medido por la herramienta Google Analytics de Google (GA4).

**Nota:** Debido a un fallo técnico en la herramienta de medición, no relacionado con OJD interactiva, los datos del 27/08/2024 pueden estar incompletos.

## 6. Definiciones básicas (Para más información ver Normas Técnicas para el Control de los Medios Electrónicos de Comunicación)

### Página Vista:

Conjunto de ficheros enviado a un usuario como resultado de una petición del mismo recibida por el servidor. Cuando la página está formada por varios marcos (frames), el conjunto de los mismos tendrá, a efectos de cómputo, la consideración de una página unitaria.

### Visita:

Una secuencia ininterrumpida de páginas servidas a un usuario válido. Si dicho usuario no realiza peticiones de páginas en un periodo de tiempo (30 min) la siguiente petición constituirá el inicio de una nueva visita.

### Navegador Único:

Total de combinaciones únicas de una dirección IP y un identificador adicional. Los medios pueden utilizar cookies o el Identificador de Alta de registro.

### Duración Página Vista:

Tiempo acumulado en segundos de todas las páginas vistas (en visitas de dos o más páginas vistas), dividido por el número total de páginas vistas.

### Duración Visita:

Tiempo en segundos de todas las visitas de dos o más páginas vistas, dividido por el número total de visitas de dos o más páginas vistas.

### Tráfico nacional:

Audiencia/difusión correspondiente a España medida en base a los datos de las direcciones IP registradas por el sistema de medición.

## 7. Opinión

De OJDinteractiva, la división de INFORMACIÓN Y CONTROL DE PUBLICACIONES S.A.:

Hemos examinado la información facilitada por el editor del medio electrónico para el periodo que comprende la presente certificación.

Nuestro examen se ha realizado de acuerdo con las normas y procedimientos establecidos en las Normas Técnicas para el Control de los Medios Electrónicos de Comunicación.

En nuestra opinión, la presente acta presenta razonablemente la difusión/audiencia registrada por este medio electrónico.

### ADVERTENCIA:

El trabajo de OJDinteractiva, la división de INFORMACIÓN Y CONTROL DE PUBLICACIONES S.A (INTROL) se limita a la realización de pruebas para la revisión de los datos de recuento suministrados por el editor con la finalidad de expresar una opinión sobre la razonabilidad de dichos datos de acuerdo con las Normas Técnicas para el control de los MEC.

Por tanto, INTROL no acepta responsabilidad alguna por las inexactitudes o errores que puedan existir en los datos de recuento. Tampoco acepta ninguna responsabilidad por la falsedad en los datos de recuento recibidos del editor, ni por otros datos de medición que no están incluidos en el análisis.

Septiembre - 2024

OJDinteractiva