



## INFORMACION Y CONTROL DE PUBLICACIONES, S.A.

Velázquez, 46, 1º Drcha - Tel. 91 435 00 32 Fax 91 435 96 05 - 28001 - MADRID  
 Entença, 218 Entr. 7 - Tel 93 439 24 18 Fax 93 419 25 34 - 08029 - BARCELONA

**Título:** BURGOSNOTICIAS.COM  
**URL Primaria:** http://burgosnoticias.com/  
**Editor:** Radio Arlanzon, S.L.  
**Domicilio:** Plaza de los Vadillos, 5  
**Ciudad:** 09005 BURGOS  
**Teléfono:** 947230611  
**Fax:** 947239574  
**E-mail:**  
**Clasificación:** Noticias e Información  
**Sub-Clasificación:** Noticias globales y actualidad



### 1. Cifras totales y promedios (Nacional e Internacional)

MES - AÑO	NAVEGADORES UNICOS	VISITAS	PAGINAS
Octubre - 2018	32.418	62.529	99.273
<b>PROMEDIO DIARIO</b>	<b>1.735</b>	<b>2.017</b>	<b>3.202</b>
<b>PROMEDIO LUNES-VIERNES</b>	1.819	2.112	3.350
<b>PROMEDIO SABADO-DOMINGO</b>	1.491	1.746	2.779
<b>PAGINAS / VISITAS</b>	1,59		
<b>DURACION MEDIA VISITAS</b>	0:01:02		
<b>DURACION MEDIA PAGINAS</b>	0:01:45		

### 2. Secciones (Nacional e Internacional)

	PAGINAS	%
<b>HOME</b>	31.792	32.02 %
<b>RESTO</b>	67.481	67.98 %

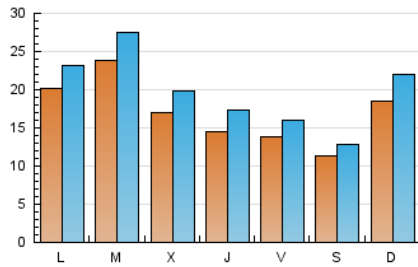
### 3. Por día del mes (Nacional e Internacional)

Día	N. únicos	Visitas	Páginas	Día	N. únicos	Visitas	Páginas	Día	N. únicos	Visitas	Páginas
1	2.040	2.309	3.621	11	1.474	1.708	2.798	21	1.507	1.778	2.887
2	1.765	2.052	3.180	12	1.279	1.422	2.239	22	2.440	2.769	4.393
3	1.516	1.792	2.950	13	1.211	1.385	2.051	23	4.797	5.545	8.275
4	1.683	1.979	3.254	14	2.601	3.057	5.060	24	1.984	2.331	3.783
5	1.458	1.682	2.779	15	2.462	2.770	4.212	25	1.415	1.760	2.890
6	874	1.015	1.620	16	1.965	2.214	3.377	26	1.523	1.809	2.913
7	1.092	1.311	2.153	17	1.382	1.637	2.452	27	1.337	1.507	2.304
8	1.330	1.635	2.855	18	1.258	1.484	2.437	28	2.225	2.673	4.197
9	1.499	1.775	2.905	19	1.259	1.471	2.305	29	1.806	2.102	3.308
10	1.604	1.858	3.196	20	1.082	1.238	1.962	30	1.899	2.171	3.472
								31	2.009	2.290	3.445

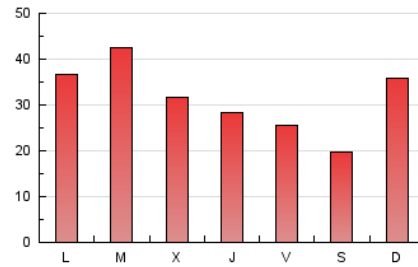
4. Gráficas (Nacional e Internacional)

4.1 Por día de la semana (promedio)

N. únicos / Visitas (x 100)

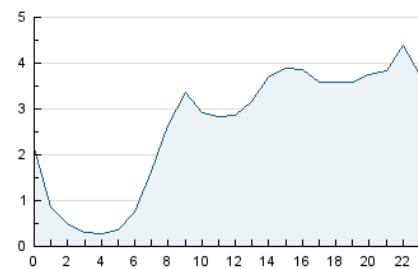


Páginas (x 100)

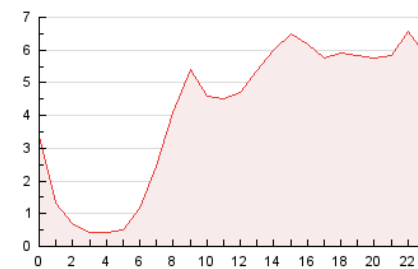


4.2 Por franja horaria (promedio)

Visitas (x 1000)

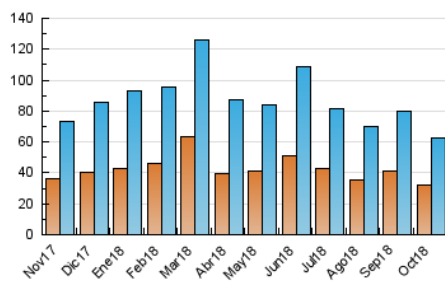


Páginas (x 1000)

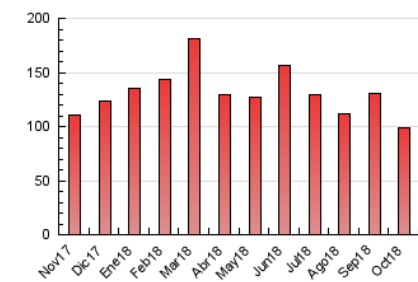


4.3 Por meses

N. únicos / Visitas (x 1000)



Páginas (x 1000)





## INFORMACION Y CONTROL DE PUBLICACIONES, S.A.

Velázquez, 46, 1º Drcha - Tel. 91 435 00 32 Fax 91 435 96 05 - 28001 - MADRID  
 Entença, 218 Entr. 7 - Tel 93 439 24 18 Fax 93 419 25 34 - 08029 - BARCELONA

### Anexo - Tráfico Nacional

**Título:** BURGOSNOTICIAS.COM  
**URL Primaria:** http://burgosnoticias.com/  
**Editor:** Radio Arlanzón, S.L.  
**Domicilio:** Plaza de los Vadillos, 5  
**Ciudad:** 09005 BURGOS  
**Teléfono:** 947230611  
**Fax:** 947239574  
**E-mail:**  
**Clasificación:** Noticias e Información  
**Sub-Clasificación:** Noticias globales y actualidad



#### 1. Cifras totales y promedios (Nacional)

MES - AÑO	NAVEGADORES UNICOS	VISITAS	PAGINAS
Octubre - 2018	30.301	59.890	95.945
<b>PROMEDIO DIARIO</b>	<b>1.655</b>	<b>1.932</b>	<b>3.095</b>
<b>PROMEDIO LUNES-VIERNES</b>	<b>1.740</b>	<b>2.027</b>	<b>3.243</b>
<b>PROMEDIO SABADO-DOMINGO</b>	<b>1.409</b>	<b>1.660</b>	<b>2.671</b>
<b>PAGINAS / VISITAS</b>	<b>1,60</b>		
<b>DURACION MEDIA VISITAS</b>	<b>0:01:03</b>		
<b>DURACION MEDIA PAGINAS</b>	<b>0:01:45</b>		

#### 2. Secciones (Nacional)

	PAGINAS	%
<b>HOME</b>	31.069	32.38 %
<b>RESTO</b>	64.876	67.62 %

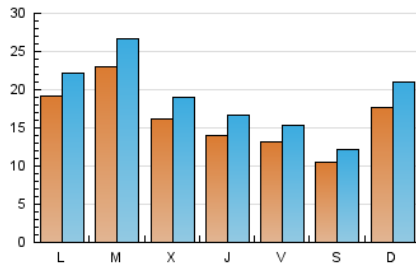
#### 3. Por día del mes (Nacional)

Día	N. únicos	Visitas	Páginas	Día	N. únicos	Visitas	Páginas	Día	N. únicos	Visitas	Páginas
1	1.821	2.082	3.366	11	1.423	1.654	2.719	21	1.324	1.590	2.670
2	1.720	2.000	3.111	12	1.223	1.364	2.167	22	2.348	2.672	4.265
3	1.462	1.731	2.867	13	1.163	1.336	1.994	23	4.680	5.421	8.108
4	1.628	1.914	3.170	14	2.509	2.956	4.911	24	1.915	2.255	3.690
5	1.379	1.600	2.684	15	2.386	2.689	4.116	25	1.355	1.692	2.809
6	834	973	1.565	16	1.892	2.134	3.276	26	1.475	1.755	2.834
7	1.047	1.262	2.081	17	1.312	1.560	2.337	27	1.275	1.444	2.221
8	1.261	1.558	2.758	18	1.196	1.417	2.358	28	2.158	2.603	4.101
9	1.395	1.663	2.779	19	1.190	1.399	2.222	29	1.760	2.050	3.241
10	1.474	1.724	3.037	20	961	1.114	1.821	30	1.818	2.084	3.348
								31	1.917	2.194	3.319

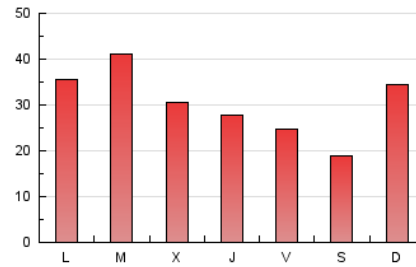
#### 4. Gráficas (Nacional)

##### 4.1 Por día de la semana (promedio)

N. únicos / Visitas (x 100)

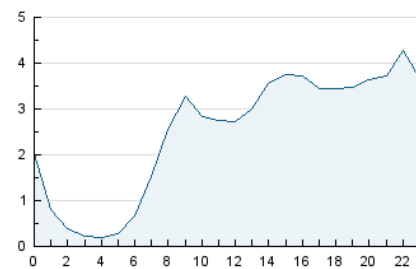


Páginas (x 100)

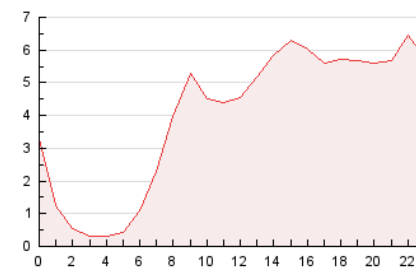


##### 4.2 Por franja horaria (promedio)

Visitas (x 1000)

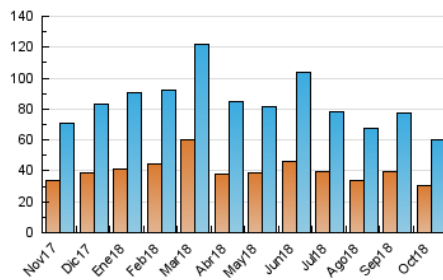


Páginas (x 1000)

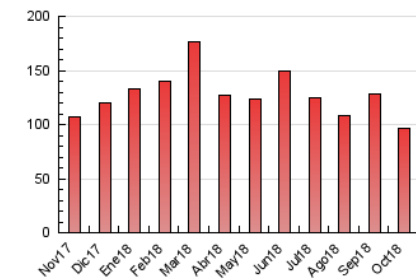


##### 4.3 Por meses

N. únicos / Visitas (x 1000)



Páginas (x 1000)



## 5. Observaciones

Este Medio Electrónico de Comunicación ha sido medido por la herramienta Google Analytics de Google

## 6. Definiciones básicas (Para más información ver Normas Técnicas para el Control de los Medios Electrónicos de Comunicación)

### Página Vista:

Conjunto de ficheros enviado a un usuario como resultado de una petición del mismo recibida por el servidor. Cuando la página está formada por varios marcos (frames), el conjunto de los mismos tendrá, a efectos de cómputo, la consideración de una página unitaria.

### Visita:

Una secuencia ininterrumpida de páginas servidas a un usuario válido. Si dicho usuario no realiza peticiones de páginas en un periodo de tiempo (30 min) la siguiente petición constituirá el inicio de una nueva visita.

### Navegador Único:

Total de combinaciones únicas de una dirección IP y un identificador adicional. Los medios pueden utilizar cookies o el Identificador de Alta de registro.

### Duración Página Vista:

Tiempo acumulado en segundos de todas las páginas vistas (en visitas de dos o más páginas vistas), dividido por el número total de páginas vistas.

### Duración Visita:

Tiempo en segundos de todas las visitas de dos o más páginas vistas, dividido por el número total de visitas de dos o más páginas vistas.

### Tráfico nacional:

Audiencia/difusión correspondiente a España medida en base a los datos de las direcciones IP registradas por el sistema de medición.

## 7. Opinión

De OJDinteractiva, la división de INFORMACIÓN Y CONTROL DE PUBLICACIONES S.A.:

Hemos examinado la información facilitada por el editor del medio electrónico para el periodo que comprende la presente certificación.

Nuestro examen se ha realizado de acuerdo con las normas y procedimientos establecidos en las Normas Técnicas para el Control de los Medios Electrónicos de Comunicación.

En nuestra opinión, la presente acta presenta razonablemente la difusión/audiencia registrada por este medio electrónico.

### ADVERTENCIA:

El trabajo de OJDinteractiva, la división de INFORMACIÓN Y CONTROL DE PUBLICACIONES S.A (INTROL) se limita a la realización de pruebas para la revisión de los datos de recuento suministrados por el editor con la finalidad de expresar una opinión sobre la razonabilidad de dichos datos de acuerdo con las Normas Técnicas para el control de los MEC.

Por tanto, INTROL no acepta responsabilidad alguna por las inexactitudes o errores que puedan existir en los datos de recuento. Tampoco acepta ninguna responsabilidad por la falsedad en los datos de recuento recibidos del editor, ni por otros datos de medición que no están incluidos en el análisis.

Noviembre - 2018

OJDinteractiva