



## INFORMACION Y CONTROL DE PUBLICACIONES, S.A.

Velázquez, 46, 1º Drcha - Tel. 91 435 00 32 Fax 91 435 96 05 - 28001 - MADRID  
Entença, 218 Entr. 7 - Tel 93 439 24 18 Fax 93 419 25 34 - 08029 - BARCELONA

**Título:** BURGOSNOTICIAS.COM  
**URL Primaria:** http://burgosnoticias.com/  
**Editor:** Radio Arlanzon, S.L.  
**Domicilio:** Plaza de los Vadillos, 5  
**Ciudad:** 09005 BURGOS  
**Teléfono:** 947230611  
**Fax:** 947239574  
**E-mail:**  
**Clasificación:** Noticias e Información  
**Sub-Clasificación:** Noticias globales y actualidad



### 1. Cifras totales y promedios (Nacional e Internacional)

MES - AÑO	NAVEGADORES UNICOS	VISITAS	PAGINAS
Febrero - 2020	120.653	233.502	323.988
<b>PROMEDIO DIARIO</b>	<b>7.151</b>	<b>8.052</b>	<b>11.172</b>
<b>PROMEDIO LUNES-VIERNES</b>	8.223	9.304	12.830
<b>PROMEDIO SABADO-DOMINGO</b>	4.768	5.269	7.489
<b>PAGINAS / VISITAS</b>	1,39		
<b>DURACION MEDIA VISITAS</b>	0:00:49		
<b>DURACION MEDIA PAGINAS</b>	0:02:07		

### 2. Secciones (Nacional e Internacional)

	PAGINAS	%
<b>HOME</b>	44.506	13.74 %
<b>RESTO</b>	279.482	86.26 %

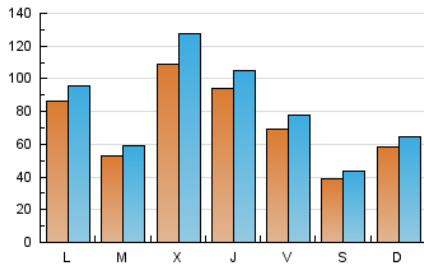
### 3. Por día del mes (Nacional e Internacional)

Día	N. únicos	Visitas	Páginas	Día	N. únicos	Visitas	Páginas	Día	N. únicos	Visitas	Páginas
1	2.111	2.455	3.575	11	4.859	5.490	7.579	21	3.726	4.211	6.002
2	14.305	15.104	19.767	12	3.457	3.964	5.846	22	2.294	2.586	3.574
3	11.075	11.648	14.871	13	5.837	6.531	9.293	23	2.182	2.644	5.424
4	4.361	4.861	7.254	14	12.817	14.246	18.488	24	9.830	11.519	16.770
5	3.802	4.371	6.816	15	5.864	6.332	8.283	25	6.492	7.324	10.543
6	8.063	8.834	11.521	16	3.444	3.984	6.068	26	31.274	37.275	51.187
7	3.907	4.391	5.991	17	7.033	7.816	10.850	27	18.783	20.949	28.215
8	4.038	4.471	5.956	18	5.343	5.993	8.537	28	7.255	8.138	10.930
9	3.418	3.945	6.447	19	4.904	5.529	7.891	29	5.252	5.896	8.304
10	6.730	7.276	9.392	20	4.921	5.719	8.614				

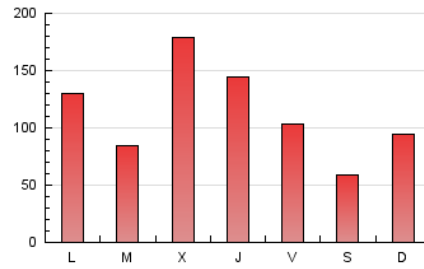
4. Gráficas (Nacional e Internacional)

4.1 Por día de la semana (promedio)

N. únicos / Visitas (x 100)

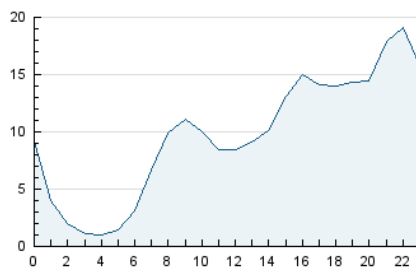


Páginas (x 100)

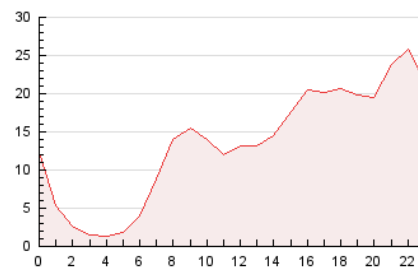


4.2 Por franja horaria (promedio)

Visitas (x 1000)

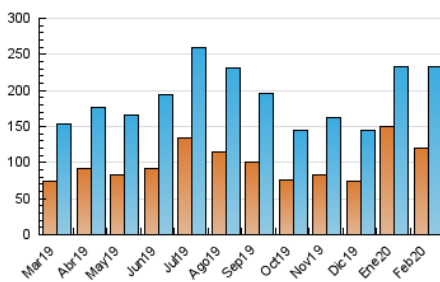


Páginas (x 1000)

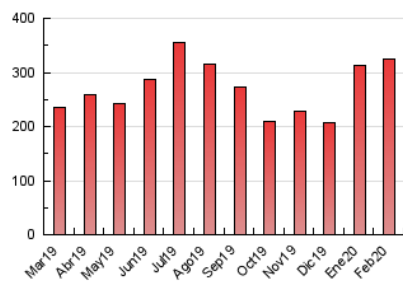


4.3 Por meses

N. únicos / Visitas (x 1000)



Páginas (x 1000)





## INFORMACION Y CONTROL DE PUBLICACIONES, S.A.

Velázquez, 46, 1º Drcha - Tel. 91 435 00 32 Fax 91 435 96 05 - 28001 - MADRID  
 Entença, 218 Entr. 7 - Tel 93 439 24 18 Fax 93 419 25 34 - 08029 - BARCELONA

### Anexo - Tráfico Nacional

**Título:** BURGOSNOTICIAS.COM  
**URL Primaria:** http://burgosnoticias.com/  
**Editor:** Radio Arlanzón, S.L.  
**Domicilio:** Plaza de los Vadillos, 5  
**Ciudad:** 09005 BURGOS  
**Teléfono:** 947230611  
**Fax:** 947239574  
**E-mail:**  
**Clasificación:** Noticias e Información  
**Sub-Clasificación:** Noticias globales y actualidad



#### 1. Cifras totales y promedios (Nacional)

MES - AÑO	NAVEGADORES UNICOS	VISITAS	PAGINAS
Febrero - 2020	114.036	226.200	315.478
<b>PROMEDIO DIARIO</b>	<b>6.905</b>	<b>7.800</b>	<b>10.879</b>
<b>PROMEDIO LUNES-VIERNES</b>	<b>7.950</b>	<b>9.023</b>	<b>12.501</b>
<b>PROMEDIO SABADO-DOMINGO</b>	<b>4.582</b>	<b>5.081</b>	<b>7.272</b>
<b>PAGINAS / VISITAS</b>	<b>1,39</b>		
<b>DURACION MEDIA VISITAS</b>	<b>0:00:50</b>		
<b>DURACION MEDIA PAGINAS</b>	<b>0:02:07</b>		

#### 2. Secciones (Nacional)

	PAGINAS	%
<b>HOME</b>	43.813	13.89 %
<b>RESTO</b>	271.665	86.11 %

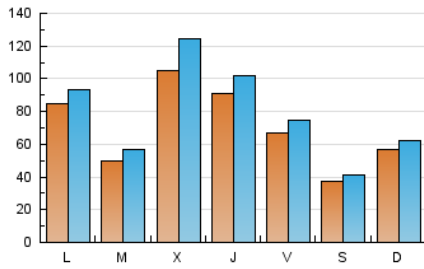
#### 3. Por día del mes (Nacional)

Día	N. únicos	Visitas	Páginas	Día	N. únicos	Visitas	Páginas	Día	N. únicos	Visitas	Páginas
1	1.915	2.243	3.333	11	4.612	5.226	7.268	21	3.526	4.007	5.784
2	13.981	14.806	19.442	12	3.238	3.737	5.590	22	2.130	2.416	3.383
3	10.779	11.350	14.531	13	5.597	6.289	9.002	23	2.038	2.493	5.215
4	4.111	4.605	6.960	14	12.608	13.959	18.165	24	9.616	11.293	16.476
5	3.548	4.105	6.515	15	5.652	6.117	8.056	25	6.175	7.007	10.182
6	7.815	8.576	11.221	16	3.314	3.853	5.923	26	30.641	36.704	50.445
7	3.702	4.172	5.752	17	6.843	7.625	10.621	27	18.260	20.421	27.573
8	3.883	4.314	5.790	18	5.082	5.721	8.224	28	6.947	7.806	10.551
9	3.264	3.786	6.243	19	4.704	5.327	7.665	29	5.065	5.703	8.066
10	6.529	7.077	9.169	20	4.674	5.462	8.333				

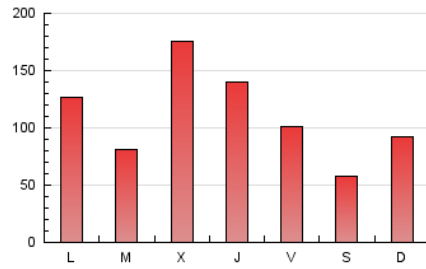
4. Gráficas (Nacional)

4.1 Por día de la semana (promedio)

N. únicos / Visitas (x 100)

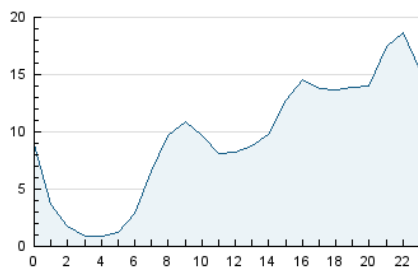


Páginas (x 100)

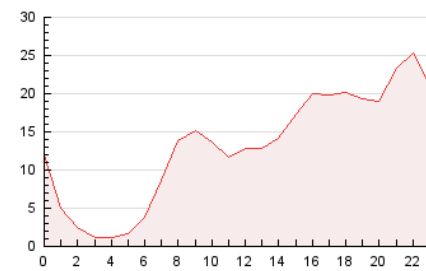


4.2 Por franja horaria (promedio)

Visitas (x 1000)

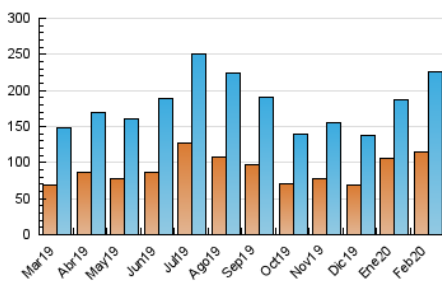


Páginas (x 1000)

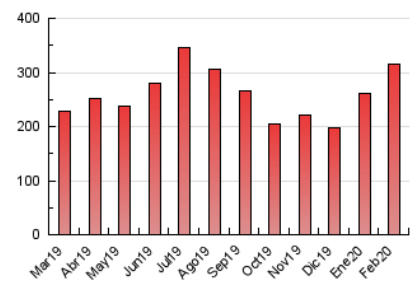


4.3 Por meses

N. únicos / Visitas (x 1000)



Páginas (x 1000)



## 5. Observaciones

Este Medio Electrónico de Comunicación ha sido medido por la herramienta Google Analytics de Google

## 6. Definiciones básicas (Para más información ver Normas Técnicas para el Control de los Medios Electrónicos de Comunicación)

### Página Vista:

Conjunto de ficheros enviado a un usuario como resultado de una petición del mismo recibida por el servidor. Cuando la página está formada por varios marcos (frames), el conjunto de los mismos tendrá, a efectos de cómputo, la consideración de una página unitaria.

### Visita:

Una secuencia ininterrumpida de páginas servidas a un usuario válido. Si dicho usuario no realiza peticiones de páginas en un periodo de tiempo (30 min) la siguiente petición constituirá el inicio de una nueva visita.

### Navegador Único:

Total de combinaciones únicas de una dirección IP y un identificador adicional. Los medios pueden utilizar cookies o el Identificador de Alta de registro.

### Duración Página Vista:

Tiempo acumulado en segundos de todas las páginas vistas (en visitas de dos o más páginas vistas), dividido por el número total de páginas vistas.

### Duración Visita:

Tiempo en segundos de todas las visitas de dos o más páginas vistas, dividido por el número total de visitas de dos o más páginas vistas.

### Tráfico nacional:

Audiencia/difusión correspondiente a España medida en base a los datos de las direcciones IP registradas por el sistema de medición.

## 7. Opinión

De OJDinteractiva, la división de INFORMACIÓN Y CONTROL DE PUBLICACIONES S.A.:

Hemos examinado la información facilitada por el editor del medio electrónico para el periodo que comprende la presente certificación.

Nuestro examen se ha realizado de acuerdo con las normas y procedimientos establecidos en las Normas Técnicas para el Control de los Medios Electrónicos de Comunicación.

En nuestra opinión, la presente acta presenta razonablemente la difusión/audiencia registrada por este medio electrónico.

### ADVERTENCIA:

El trabajo de OJDinteractiva, la división de INFORMACIÓN Y CONTROL DE PUBLICACIONES S.A (INTROL) se limita a la realización de pruebas para la revisión de los datos de recuento suministrados por el editor con la finalidad de expresar una opinión sobre la razonabilidad de dichos datos de acuerdo con las Normas Técnicas para el control de los MEC.

Por tanto, INTROL no acepta responsabilidad alguna por las inexactitudes o errores que puedan existir en los datos de recuento. Tampoco acepta ninguna responsabilidad por la falsedad en los datos de recuento recibidos del editor, ni por otros datos de medición que no están incluidos en el análisis.

Marzo - 2020

OJDinteractiva