



## INFORMACION Y CONTROL DE PUBLICACIONES, S.A.

Velázquez, 46, 1ª Drcha - Tel. 91 435 00 32 Fax 91 435 96 05 - 28001 - MADRID  
Av. Diagonal 497, 5a planta - Tel 93 439 24 18 Fax 93 419 25 34 - 08029 - BARCELONA

**Título:** ESPAÑAEXTERIOR.COM  
**URL Primaria:** http://www.espanaexterior.com/  
**Editor:** Ediciones Espae exterior, S.L.  
**Domicilio:** Eduardo Iglesias, 8, Portal 2 - 2ª Oficina 1  
**Ciudad:** 36202 VIGO  
**Teléfono:** 986 447 224  
**Fax:** 986 449 915  
**E-mail:**  
**Clasificación:** Noticias e Información  
**Sub-Clasificación:** Noticias globales y actualidad



### 1. Cifras totales y promedios (Nacional e Internacional)

MES - AÑO	NAVEGADORES UNICOS	VISITAS	PAGINAS
Noviembre - 2025	156.546	170.793	185.698
<b>PROMEDIO DIARIO</b>	<b>5.467</b>	<b>5.669</b>	<b>6.190</b>
<b>PROMEDIO LUNES-VIERNES</b>	<b>7.755</b>	<b>8.025</b>	<b>8.720</b>
<b>PROMEDIO SABADO-DOMINGO</b>	<b>892</b>	<b>957</b>	<b>1.129</b>
<b>PAGINAS / VISITAS</b>	<b>1,09</b>		
<b>DURACION MEDIA VISITAS</b>	<b>0:00:42</b>		
<b>TIEMPO INTERACCIÓN MEDIO</b>	<b>0:00:17</b>		

### 2. Secciones (Nacional e Internacional)

	PAGINAS	%
<b>HOME</b>	2.623	1.41 %
<b>RESTO</b>	183.075	98.59 %

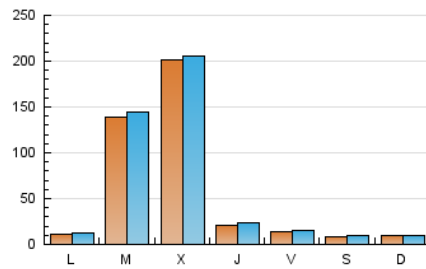
### 3. Por día del mes (Nacional e Internacional)

Día	N. únicos	Visitas	Páginas	Día	N. únicos	Visitas	Páginas	Día	N. únicos	Visitas	Páginas
<b>1</b>	583	623	806	<b>11</b>	47.731	49.579	52.711	<b>21</b>	895	974	1.279
<b>2</b>	584	644	755	<b>12</b>	70.643	72.112	77.257	<b>22</b>	684	758	916
<b>3</b>	741	824	1.005	<b>13</b>	5.088	5.475	6.012	<b>23</b>	786	843	1.036
<b>4</b>	1.214	1.356	1.804	<b>14</b>	2.258	2.435	2.822	<b>24</b>	1.048	1.145	1.338
<b>5</b>	987	1.066	1.328	<b>15</b>	1.019	1.115	1.395	<b>25</b>	5.896	5.986	6.353
<b>6</b>	1.195	1.296	1.570	<b>16</b>	771	857	1.025	<b>26</b>	7.903	7.963	8.851
<b>7</b>	1.081	1.163	1.383	<b>17</b>	904	1.009	1.247	<b>27</b>	1.383	1.469	1.670
<b>8</b>	690	729	900	<b>18</b>	932	1.031	1.294	<b>28</b>	1.345	1.472	1.647
<b>9</b>	1.227	1.285	1.427	<b>19</b>	1.013	1.123	1.405	<b>29</b>	1.233	1.320	1.465
<b>10</b>	1.991	2.093	2.303	<b>20</b>	857	928	1.126	<b>30</b>	1.341	1.400	1.568

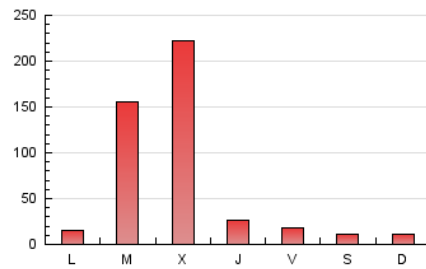
#### 4. Gráficas (Nacional e Internacional)

##### 4.1 Por día de la semana (promedio)

N. únicos / Visitas (x 100)

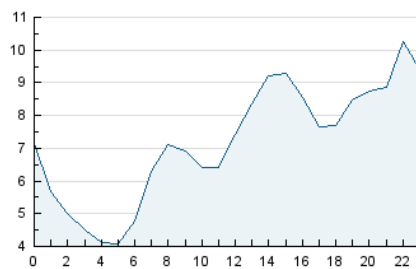


Páginas (x 100)

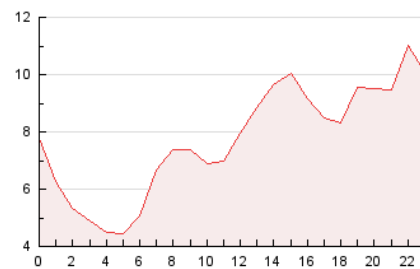


##### 4.2 Por franja horaria (promedio)

Visitas\_ (x 1000)

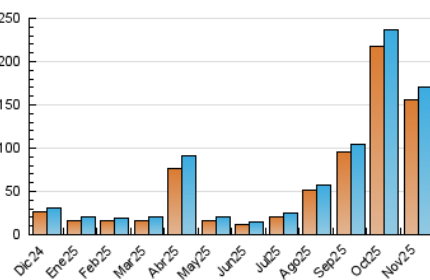


Páginas (x 1000)

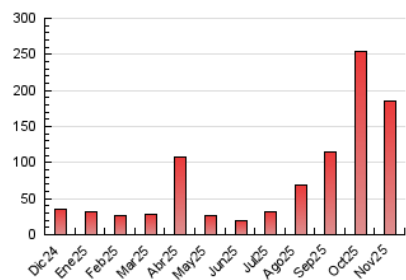


##### 4.3 Por meses

N. únicos / Visitas (x 1000)



Páginas (x 1000)





## INFORMACION Y CONTROL DE PUBLICACIONES, S.A.

Velázquez, 46, 1ª Drcha - Tel. 91 435 00 32 Fax 91 435 96 05 - 28001 - MADRID  
Av. Diagonal 497, 5a planta - Tel 93 439 24 18 Fax 93 419 25 34 - 08029 - BARCELONA

### Anexo - Tráfico Nacional

**Título:** ESPAÑAEXTERIOR.COM  
**URL Primaria:** http://www.espanaexterior.com/  
**Editor:** Ediciones Espaexterior, S.L.  
**Domicilio:** Eduardo Iglesias, 8, Portal 2 - 2ª Oficina 1  
**Ciudad:** 36202 VIGO  
**Teléfono:** 986 447 224  
**Fax:** 986 449 915  
**E-mail:**  
**Clasificación:** Noticias e Información  
**Sub-Clasificación:** Noticias globales y actualidad



#### 1. Cifras totales y promedios (Nacional)

MES - AÑO	NAVEGADORES UNICOS	VISITAS	PAGINAS
Noviembre - 2025	80.760	84.960	91.080
<b>PROMEDIO DIARIO</b>	<b>2.786</b>	<b>2.832</b>	<b>3.036</b>
<b>PROMEDIO LUNES-VIERNES</b>	4.006	4.065	4.344
<b>PROMEDIO SABADO-DOMINGO</b>	345	365	420
<b>PAGINAS / VISITAS</b>	1,07		
<b>DURACION MEDIA VISITAS</b>	0:00:28		
<b>TIEMPO INTERACCIÓN MEDIO</b>	0:00:08		

#### 2. Secciones (Nacional)

	PAGINAS	%
<b>HOME</b>	461	0.51 %
<b>RESTO</b>	90.619	99.49 %

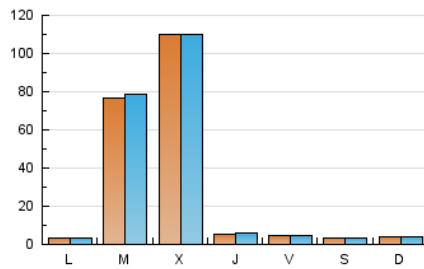
#### 3. Por día del mes (Nacional)

Día	N. únicos	Visitas	Páginas	Día	N. únicos	Visitas	Páginas	Día	N. únicos	Visitas	Páginas
<b>1</b>	204	215	248	<b>11</b>	24.770	25.351	26.566	<b>21</b>	268	287	348
<b>2</b>	194	208	245	<b>12</b>	36.007	36.022	38.331	<b>22</b>	263	284	320
<b>3</b>	275	303	354	<b>13</b>	583	657	745	<b>23</b>	250	269	325
<b>4</b>	362	393	485	<b>14</b>	670	709	809	<b>24</b>	369	407	446
<b>5</b>	391	427	488	<b>15</b>	271	292	386	<b>25</b>	5.283	5.333	5.549
<b>6</b>	342	365	425	<b>16</b>	245	269	337	<b>26</b>	7.337	7.301	8.052
<b>7</b>	320	340	408	<b>17</b>	331	373	463	<b>27</b>	893	933	1.010
<b>8</b>	194	201	227	<b>18</b>	344	381	445	<b>28</b>	534	581	639
<b>9</b>	290	310	365	<b>19</b>	347	380	443	<b>29</b>	644	682	752
<b>10</b>	330	355	434	<b>20</b>	370	395	439	<b>30</b>	898	922	996

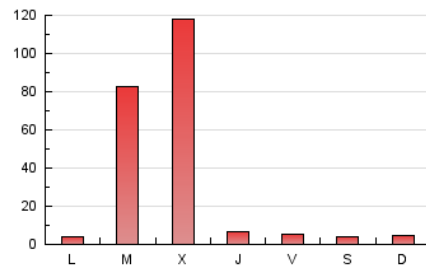
#### 4. Gráficas (Nacional)

##### 4.1 Por día de la semana (promedio)

N. únicos / Visitas (x 100)

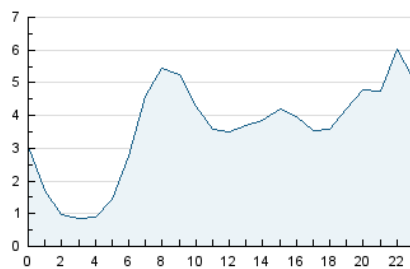


Páginas (x 100)

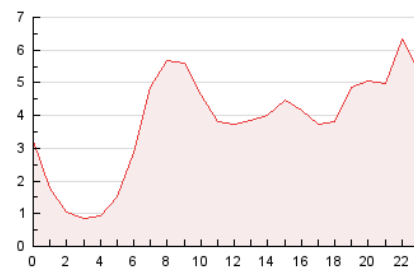


##### 4.2 Por franja horaria (promedio)

Visitas\_ (x 1000)

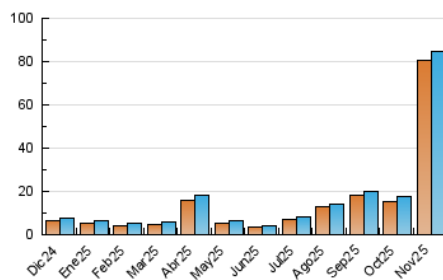


Páginas (x 1000)

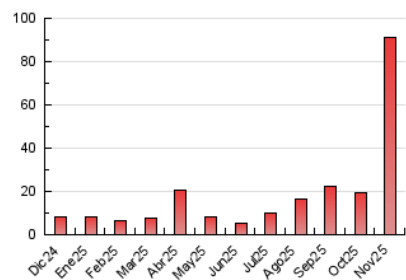


##### 4.3 Por meses

N. únicos / Visitas (x 1000)



Páginas (x 1000)



## 5. Observaciones

Este Medio Electrónico de Comunicación ha sido medido por la herramienta Google Analytics de Google (GA4).

## 6. Definiciones básicas (Para más información ver Normas Técnicas para el Control de los Medios Electrónicos de Comunicación)

### Página Vista:

Conjunto de ficheros enviado a un usuario como resultado de una petición del mismo recibida por el servidor. Cuando la página está formada por varios marcos (frames), el conjunto de los mismos tendrá, a efectos de cómputo, la consideración de una página unitaria.

### Visita:

Una secuencia ininterrumpida de páginas servidas a un usuario válido. Si dicho usuario no realiza peticiones de páginas en un periodo de tiempo (30 min) la siguiente petición constituirá el inicio de una nueva visita.

### Navegador Único:

Total de combinaciones únicas de una dirección IP y un identificador adicional. Los medios pueden utilizar cookies o el Identificador de Alta de registro.

### Duración Página Vista:

Tiempo acumulado en segundos de todas las páginas vistas (en visitas de dos o más páginas vistas), dividido por el número total de páginas vistas.

### Duración Visita:

Tiempo en segundos de todas las visitas de dos o más páginas vistas, dividido por el número total de visitas de dos o más páginas vistas.

### Tráfico nacional:

Audiencia/difusión correspondiente a España medida en base a los datos de las direcciones IP registradas por el sistema de medición.

## 7. Opinión

De OJDinteractiva, la división de INFORMACIÓN Y CONTROL DE PUBLICACIONES S.A.:

Hemos examinado la información facilitada por el editor del medio electrónico para el periodo que comprende la presente certificación.

Nuestro examen se ha realizado de acuerdo con las normas y procedimientos establecidos en las Normas Técnicas para el Control de los Medios Electrónicos de Comunicación.

En nuestra opinión, la presente acta presenta razonablemente la difusión/audiencia registrada por este medio electrónico.

### ADVERTENCIA:

El trabajo de OJDinteractiva, la división de INFORMACIÓN Y CONTROL DE PUBLICACIONES S.A (INTROL) se limita a la realización de pruebas para la revisión de los datos de recuento suministrados por el editor con la finalidad de expresar una opinión sobre la razonabilidad de dichos datos de acuerdo con las Normas Técnicas para el control de los MEC.

Por tanto, INTROL no acepta responsabilidad alguna por las inexactitudes o errores que puedan existir en los datos de recuento. Tampoco acepta ninguna responsabilidad por la falsedad en los datos de recuento recibidos del editor, ni por otros datos de medición que no están incluidos en el análisis.

Diciembre - 2025

OJDinteractiva