

## INFORMACION Y CONTROL DE PUBLICACIONES, S.A.

Velázquez, 46, 1ª Drcha - Tel. 91 435 00 32 Fax 91 435 96 05 - 28001 - MADRID  
Av. Diagonal 497, 5a planta - Tel 93 439 24 18 Fax 93 419 25 34 - 08029 - BARCELONA

**Título:** ELBIERZODIGITAL.COM  
**URL Primaria:** http://www.elbierzodigital.com  
**Editor:** Actualidad Digital Ibérica, S.L.  
**Domicilio:** Reloj, 16, 1ª planta  
**Ciudad:** 24401 PONFERRADA  
**Teléfono:**  
**Fax:**  
**E-mail:**  
**Clasificación:** Noticias e Información  
**Sub-Clasificación:** Noticias globales y actualidad



### 1. Cifras totales y promedios (Nacional e Internacional)

MES - AÑO	NAVEGADORES UNICOS	VISITAS	PAGINAS
Febrero - 2023	209.697	532.235	789.970
<b>PROMEDIO DIARIO</b>	<b>15.050</b>	<b>19.008</b>	<b>28.213</b>
<b>PROMEDIO LUNES-VIERNES</b>	15.612	19.683	29.075
<b>PROMEDIO SABADO-DOMINGO</b>	13.645	17.323	26.058
<b>PAGINAS / VISITAS</b>	1,48		
<b>DURACION MEDIA VISITAS</b>	0:01:12		
<b>DURACION MEDIA PAGINAS</b>	0:02:29		

### 2. Secciones (Nacional e Internacional)

	PAGINAS	%
<b>HOME</b>	116.773	14.78 %
<b>RESTO</b>	673.197	85.22 %

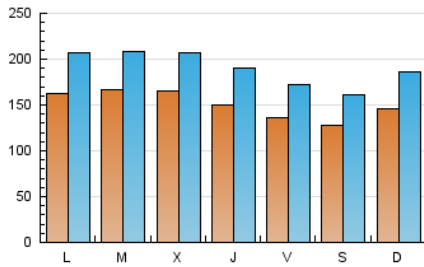
### 3. Por día del mes (Nacional e Internacional)

Día	N. únicos	Visitas	Páginas	Día	N. únicos	Visitas	Páginas	Día	N. únicos	Visitas	Páginas
1	12.479	16.054	24.959	11	14.862	18.536	27.895	21	18.621	23.316	34.201
2	14.605	18.674	28.875	12	15.984	19.944	30.600	22	20.721	25.478	36.882
3	12.723	16.009	24.178	13	14.186	18.050	27.976	23	16.237	19.971	28.386
4	10.280	13.112	19.122	14	15.445	19.407	28.109	24	14.277	17.819	26.165
5	14.217	18.562	28.414	15	15.905	19.875	28.722	25	12.850	16.166	23.864
6	20.736	26.147	38.139	16	12.155	15.747	23.438	26	13.815	17.238	25.756
7	16.877	20.813	29.059	17	12.669	16.121	24.454	27	12.239	15.743	23.958
8	17.250	21.622	30.289	18	12.853	16.386	23.690	28	15.506	19.773	29.465
9	17.121	21.463	31.426	19	14.301	18.636	29.121				
10	14.766	18.994	28.508	20	17.728	22.579	34.319				

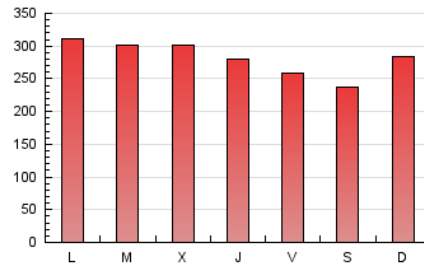
#### 4. Gráficas (Nacional e Internacional)

##### 4.1 Por día de la semana (promedio)

N. únicos / Visitas (x 100)



Páginas (x 100)

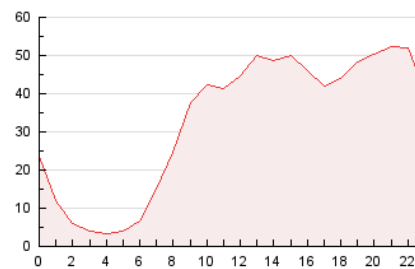


##### 4.2 Por franja horaria (promedio)

Visitas\_ (x 1000)

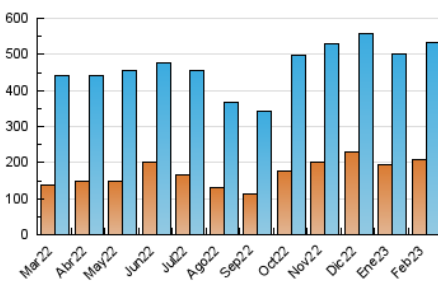


Páginas (x 1000)

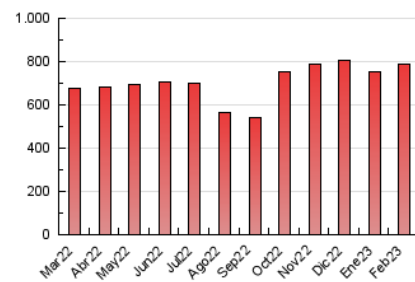


##### 4.3 Por meses

N. únicos / Visitas (x 1000)



Páginas (x 1000)



## INFORMACION Y CONTROL DE PUBLICACIONES, S.A.

Velázquez, 46, 1ª Drcha - Tel. 91 435 00 32 Fax 91 435 96 05 - 28001 - MADRID  
Av. Diagonal 497, 5a planta - Tel 93 439 24 18 Fax 93 419 25 34 - 08029 - BARCELONA

### Anexo - Tráfico Nacional

**Título:** ELBIERZODIGITAL.COM  
**URL Primaria:** http://www.elbierzodigital.com  
**Editor:** Actualidad Digital Ibérica, S.L.  
**Domicilio:** Reloj, 16, 1ª planta  
**Ciudad:** 24401 PONFERRADA  
**Teléfono:**  
**Fax:**  
**E-mail:**  
**Clasificación:** Noticias e Información  
**Sub-Clasificación:** Noticias globales y actualidad



#### 1. Cifras totales y promedios (Nacional)

MES - AÑO	NAVEGADORES UNICOS	VISITAS	PAGINAS
Febrero - 2023	191.650	509.533	760.534
<b>PROMEDIO DIARIO</b>	<b>14.308</b>	<b>18.198</b>	<b>27.162</b>
<b>PROMEDIO LUNES-VIERNES</b>	14.820	18.816	27.955
<b>PROMEDIO SABADO-DOMINGO</b>	13.031	16.651	25.178
<b>PAGINAS / VISITAS</b>	1,49		
<b>DURACION MEDIA VISITAS</b>	0:01:12		
<b>DURACION MEDIA PAGINAS</b>	0:02:27		

#### 2. Secciones (Nacional)

	PAGINAS	%
<b>HOME</b>	114.121	15.01 %
<b>RESTO</b>	646.413	84.99 %

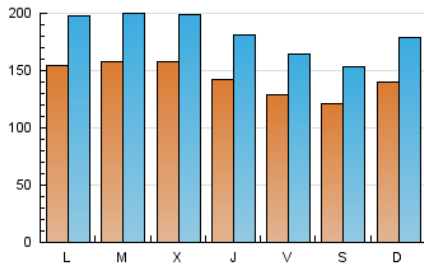
#### 3. Por día del mes (Nacional)

Día	N. únicos	Visitas	Páginas	Día	N. únicos	Visitas	Páginas	Día	N. únicos	Visitas	Páginas
1	11.658	15.166	23.853	11	14.131	17.737	26.900	21	17.880	22.498	33.168
2	13.785	17.791	27.762	12	15.273	19.157	29.550	22	19.917	24.613	35.740
3	11.955	15.187	23.181	13	13.323	17.115	26.675	23	15.472	19.135	27.310
4	9.624	12.404	18.241	14	14.598	18.479	26.971	24	13.654	17.123	25.244
5	13.522	17.819	27.473	15	15.136	19.039	27.702	25	12.333	15.598	23.117
6	19.835	25.174	36.844	16	11.422	14.943	22.348	26	13.257	16.631	24.984
7	15.963	19.825	27.857	17	11.976	15.365	23.492	27	11.587	15.024	23.070
8	16.280	20.557	28.934	18	12.302	15.776	22.822	28	14.794	18.984	28.431
9	16.223	20.473	30.126	19	13.803	18.086	28.339				
10	13.931	18.071	27.296	20	17.003	21.763	33.104				

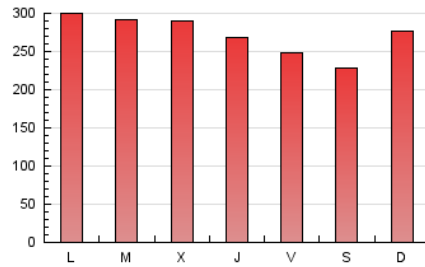
### 4. Gráficas (Nacional)

#### 4.1 Por día de la semana (promedio)

N. únicos / Visitas (x 100)

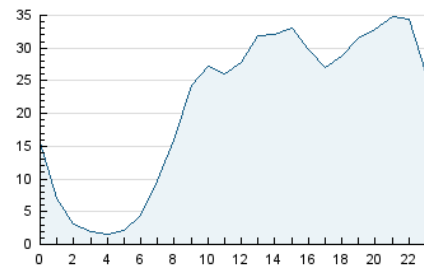


Páginas (x 100)




#### 4.2 Por franja horaria (promedio)

Visitas\_ (x 1000)

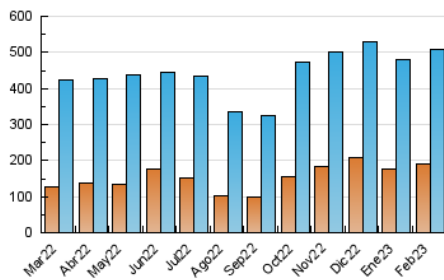


Páginas (x 1000)

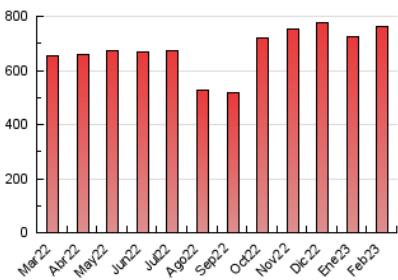


#### 4.3 Por meses

N. únicos / Visitas (x 1000)



Páginas (x 1000)



## 5. Observaciones

Este Medio Electrónico de Comunicación ha sido medido por la herramienta Google Analytics de Google (Universal Analytics)

## 6. Definiciones básicas (Para más información ver Normas Técnicas para el Control de los Medios Electrónicos de Comunicación)

### Página Vista:

Conjunto de ficheros enviado a un usuario como resultado de una petición del mismo recibida por el servidor. Cuando la página está formada por varios marcos (frames), el conjunto de los mismos tendrá, a efectos de cómputo, la consideración de una página unitaria.

### Visita:

Una secuencia ininterrumpida de páginas servidas a un usuario válido. Si dicho usuario no realiza peticiones de páginas en un periodo de tiempo (30 min) la siguiente petición constituirá el inicio de una nueva visita.

### Navegador Único:

Total de combinaciones únicas de una dirección IP y un identificador adicional. Los medios pueden utilizar cookies o el Identificador de Alta de registro.

### Duración Página Vista:

Tiempo acumulado en segundos de todas las páginas vistas (en visitas de dos o más páginas vistas), dividido por el número total de páginas vistas.

### Duración Visita:

Tiempo en segundos de todas las visitas de dos o más páginas vistas, dividido por el número total de visitas de dos o más páginas vistas.

### Tráfico nacional:

Audiencia/difusión correspondiente a España medida en base a los datos de las direcciones IP registradas por el sistema de medición.

## 7. Opinión

De OJDinteractiva, la división de INFORMACIÓN Y CONTROL DE PUBLICACIONES S.A.:

Hemos examinado la información facilitada por el editor del medio electrónico para el periodo que comprende la presente certificación.

Nuestro examen se ha realizado de acuerdo con las normas y procedimientos establecidos en las Normas Técnicas para el Control de los Medios Electrónicos de Comunicación.

En nuestra opinión, la presente acta presenta razonablemente la difusión/audiencia registrada por este medio electrónico.

### ADVERTENCIA:

El trabajo de OJDinteractiva, la división de INFORMACIÓN Y CONTROL DE PUBLICACIONES S.A (INTROL) se limita a la realización de pruebas para la revisión de los datos de recuento suministrados por el editor con la finalidad de expresar una opinión sobre la razonabilidad de dichos datos de acuerdo con las Normas Técnicas para el control de los MEC.

Por tanto, INTROL no acepta responsabilidad alguna por las inexactitudes o errores que puedan existir en los datos de recuento. Tampoco acepta ninguna responsabilidad por la falsedad en los datos de recuento recibidos del editor, ni por otros datos de medición que no están incluidos en el análisis.

Marzo - 2023

OJDinteractiva