



## INFORMACION Y CONTROL DE PUBLICACIONES, S.A.

Velázquez, 46, 1º Drcha - Tel. 91 435 00 32 Fax 91 435 96 05 - 28001 - MADRID  
Av. Diagonal 497, 5a planta - Tel 93 439 24 18 Fax 93 419 25 34 - 08029 - BARCELONA

**Título:** ESDIARIO.COM  
**URL Primaria:** http://www.esdiario.com/  
**Editor:** El Semanal Digital, S.L.  
**Domicilio:** Ayala, 95, Oficinas  
**Ciudad:** 28006 MADRID  
**Teléfono:** 914585773  
**Fax:**  
**E-mail:**  
**Clasificación:** Noticias e Información  
**Sub-Clasificación:** Noticias globales y actualidad



### 1. Cifras totales y promedios (Nacional e Internacional)

MES - AÑO	NAVEGADORES UNICOS	VISITAS	PAGINAS
Noviembre - 2022	2.189.302	3.944.899	6.281.841
<b>PROMEDIO DIARIO</b>	<b>116.757</b>	<b>131.497</b>	<b>209.395</b>
<b>PROMEDIO LUNES-VIERNES</b>	92.423	105.846	180.307
<b>PROMEDIO SABADO-DOMINGO</b>	183.676	202.037	289.387
<b>PAGINAS / VISITAS</b>	1,59		
<b>DURACION MEDIA VISITAS</b>	0:01:07		
<b>DURACION MEDIA PAGINAS</b>	0:01:53		

### 2. Secciones (Nacional e Internacional)

	PAGINAS	%
<b>HOME</b>	1.483.955	23.62 %
<b>RESTO</b>	4.797.886	76.38 %

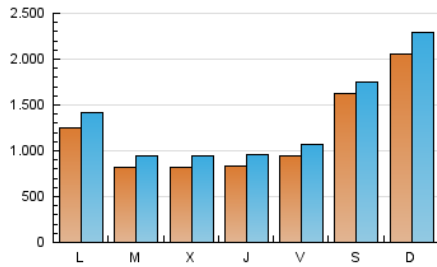
### 3. Por día del mes (Nacional e Internacional)

Día	N. únicos	Visitas	Páginas	Día	N. únicos	Visitas	Páginas	Día	N. únicos	Visitas	Páginas
1	100.651	112.765	178.966	11	99.028	111.773	183.692	21	82.766	96.367	167.895
2	87.805	100.861	171.288	12	318.338	335.441	449.030	22	56.301	68.133	128.464
3	91.121	102.847	176.275	13	258.691	277.583	379.210	23	59.203	70.860	137.754
4	107.705	121.441	195.502	14	92.627	104.737	174.976	24	78.809	91.043	161.298
5	200.871	218.724	309.022	15	71.752	84.798	160.406	25	52.175	62.453	120.387
6	406.564	457.807	627.978	16	115.323	132.409	225.057	26	63.469	72.296	123.544
7	252.016	278.931	400.254	17	104.552	119.263	207.980	27	79.541	91.027	149.895
8	112.863	127.405	207.520	18	118.889	134.061	217.534	28	73.132	84.128	154.106
9	73.746	85.434	158.965	19	65.820	75.696	131.859	29	69.816	82.073	142.878
10	59.640	70.739	137.846	20	76.112	87.723	144.558	30	73.385	86.081	157.702

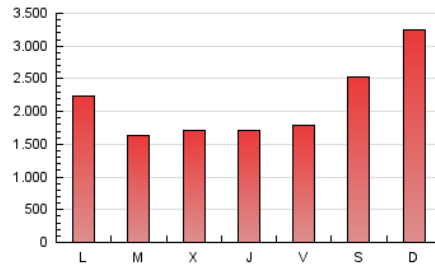
#### 4. Gráficas (Nacional e Internacional)

##### 4.1 Por día de la semana (promedio)

N. únicos / Visitas (x 100)



Páginas (x 100)

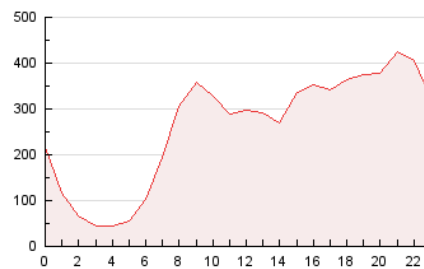


##### 4.2 Por franja horaria (promedio)

Visitas\_ (x 1000)

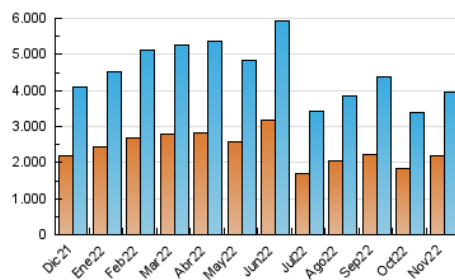


Páginas (x 1000)

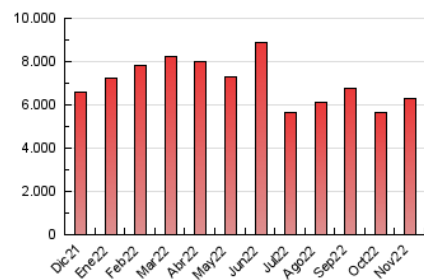


##### 4.3 Por meses

N. únicos / Visitas (x 1000)



Páginas (x 1000)





## INFORMACION Y CONTROL DE PUBLICACIONES, S.A.

Velázquez, 46, 1º Drcha - Tel. 91 435 00 32 Fax 91 435 96 05 - 28001 - MADRID  
Av. Diagonal 497, 5a planta - Tel 93 439 24 18 Fax 93 419 25 34 - 08029 - BARCELONA

### Anexo - Tráfico Nacional

**Título:** ESDIARIO.COM  
**URL Primaria:** http://www.esdiario.com/  
**Editor:** El Semanal Digital, S.L.  
**Domicilio:** Ayala, 95, Oficinas  
**Ciudad:** 28006 MADRID  
**Teléfono:** 914585773  
**Fax:**  
**E-mail:**  
**Clasificación:** Noticias e Información  
**Sub-Clasificación:** Noticias globales y actualidad



#### 1. Cifras totales y promedios (Nacional)

MES - AÑO	NAVEGADORES UNICOS	VISITAS	PAGINAS
Noviembre - 2022	2.066.536	3.778.547	6.020.969
<b>PROMEDIO DIARIO</b>	<b>111.831</b>	<b>125.952</b>	<b>200.699</b>
<b>PROMEDIO LUNES-VIERNES</b>	<b>87.493</b>	<b>100.354</b>	<b>171.576</b>
<b>PROMEDIO SABADO-DOMINGO</b>	<b>178.761</b>	<b>196.345</b>	<b>280.786</b>
<b>PAGINAS / VISITAS</b>	<b>1,59</b>		
<b>DURACION MEDIA VISITAS</b>	<b>0:01:07</b>		
<b>DURACION MEDIA PAGINAS</b>	<b>0:01:53</b>		

#### 2. Secciones (Nacional)

	PAGINAS	%
<b>HOME</b>	1.439.354	23.91 %
<b>RESTO</b>	4.581.615	76.09 %

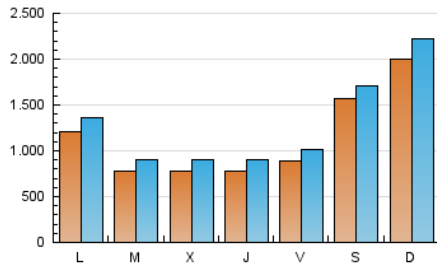
#### 3. Por día del mes (Nacional)

Día	N. únicos	Visitas	Páginas	Día	N. únicos	Visitas	Páginas	Día	N. únicos	Visitas	Páginas
1	93.362	105.246	167.550	11	94.675	106.816	175.867	21	78.404	91.423	160.402
2	82.754	94.883	161.576	12	313.673	329.642	440.303	22	52.148	63.681	121.541
3	86.512	97.359	167.198	13	253.069	271.538	370.592	23	55.210	66.388	130.395
4	102.517	115.335	185.812	14	87.913	99.422	167.123	24	74.763	86.372	153.757
5	194.486	211.471	297.875	15	67.185	79.440	152.122	25	48.373	58.318	113.692
6	400.174	449.413	615.181	16	109.601	126.048	214.814	26	60.054	68.428	117.465
7	246.641	272.927	390.874	17	96.755	110.770	193.880	27	74.781	85.936	142.323
8	108.956	122.776	200.338	18	110.243	125.256	203.502	28	68.540	79.223	146.295
9	69.779	80.999	151.418	19	61.878	71.134	124.685	29	65.930	77.275	135.326
10	55.346	66.496	131.030	20	71.975	83.198	137.866	30	69.233	81.334	150.167

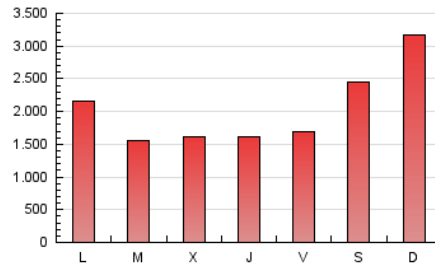
#### 4. Gráficas (Nacional)

##### 4.1 Por día de la semana (promedio)

N. únicos / Visitas (x 100)



Páginas (x 100)

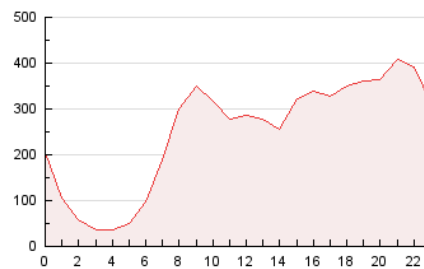


##### 4.2 Por franja horaria (promedio)

Visitas\_ (x 1000)

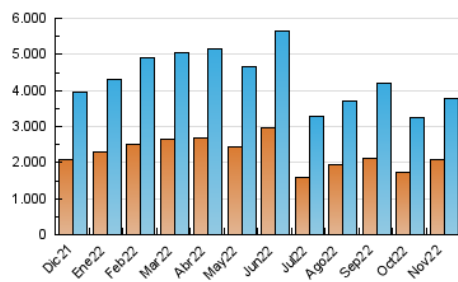


Páginas (x 1000)

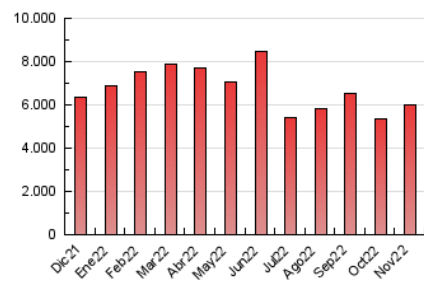


##### 4.3 Por meses

N. únicos / Visitas (x 1000)



Páginas (x 1000)



## 5. Observaciones

Este Medio Electrónico de Comunicación ha sido medido por la herramienta Google Analytics de Google (Universal Analytics)

## 6. Definiciones básicas (Para más información ver Normas Técnicas para el Control de los Medios Electrónicos de Comunicación)

### Página Vista:

Conjunto de ficheros enviado a un usuario como resultado de una petición del mismo recibida por el servidor. Cuando la página está formada por varios marcos (frames), el conjunto de los mismos tendrá, a efectos de cómputo, la consideración de una página unitaria.

### Visita:

Una secuencia ininterrumpida de páginas servidas a un usuario válido. Si dicho usuario no realiza peticiones de páginas en un periodo de tiempo (30 min) la siguiente petición constituirá el inicio de una nueva visita.

### Navegador Único:

Total de combinaciones únicas de una dirección IP y un identificador adicional. Los medios pueden utilizar cookies o el Identificador de Alta de registro.

### Duración Página Vista:

Tiempo acumulado en segundos de todas las páginas vistas (en visitas de dos o más páginas vistas), dividido por el número total de páginas vistas.

### Duración Visita:

Tiempo en segundos de todas las visitas de dos o más páginas vistas, dividido por el número total de visitas de dos o más páginas vistas.

### Tráfico nacional:

Audiencia/difusión correspondiente a España medida en base a los datos de las direcciones IP registradas por el sistema de medición.

## 7. Opinión

De OJDinteractiva, la división de INFORMACIÓN Y CONTROL DE PUBLICACIONES S.A.:

Hemos examinado la información facilitada por el editor del medio electrónico para el periodo que comprende la presente certificación.

Nuestro examen se ha realizado de acuerdo con las normas y procedimientos establecidos en las Normas Técnicas para el Control de los Medios Electrónicos de Comunicación.

En nuestra opinión, la presente acta presenta razonablemente la difusión/audiencia registrada por este medio electrónico.

### ADVERTENCIA:

El trabajo de OJDinteractiva, la división de INFORMACIÓN Y CONTROL DE PUBLICACIONES S.A (INTROL) se limita a la realización de pruebas para la revisión de los datos de recuento suministrados por el editor con la finalidad de expresar una opinión sobre la razonabilidad de dichos datos de acuerdo con las Normas Técnicas para el control de los MEC. Por tanto, INTROL no acepta responsabilidad alguna por las inexactitudes o errores que puedan existir en los datos de recuento. Tampoco acepta ninguna responsabilidad por la falsedad en los datos de recuento recibidos del editor, ni por otros datos de medición que no están incluidos en el análisis.

Diciembre - 2022

OJDinteractiva