



## INFORMACION Y CONTROL DE PUBLICACIONES, S.A.

Velázquez, 46, 1ª Drcha - Tel. 91 435 00 32 Fax 91 435 96 05 - 28001 - MADRID  
Av. Diagonal 497, 5a planta - Tel 93 439 24 18 Fax 93 419 25 34 - 08029 - BARCELONA

**Título:** ZAMORANEWS.COM  
**URL Primaria:** http://zamoraneWS.com  
**Editor:** Ceizamora69, S.L.  
**Domicilio:** Cuba, 35, 2º A  
**Ciudad:** 49020 ZAMORA  
**Teléfono:**  
**Fax:**  
**E-mail:**  
**Clasificación:** Noticias e Información  
**Sub-Clasificación:** Noticias globales y actualidad



### 1. Cifras totales y promedios (Nacional e Internacional)

MES - AÑO	NAVEGADORES UNICOS	VISITAS	PAGINAS
Diciembre - 2025	160.316	357.584	634.457
<b>PROMEDIO DIARIO</b>	<b>10.164</b>	<b>11.581</b>	<b>20.466</b>
<b>PROMEDIO LUNES-VIERNES</b>	10.325	11.793	19.222
<b>PROMEDIO SABADO-DOMINGO</b>	9.704	10.972	24.043
<b>PAGINAS / VISITAS</b>	1,77		
<b>DURACION MEDIA VISITAS</b>	0:01:26		
<b>TIEMPO INTERACCIÓN MEDIO</b>	0:01:20		

### 2. Secciones (Nacional e Internacional)

	PAGINAS	%
<b>HOME</b>	69.992	11.03 %
<b>RESTO</b>	564.465	88.97 %

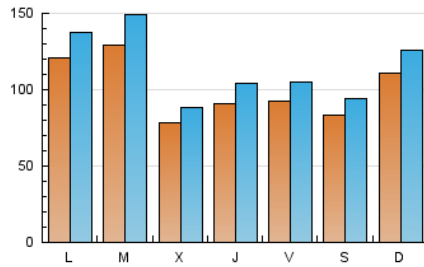
### 3. Por día del mes (Nacional e Internacional)

Día	N. únicos	Visitas	Páginas	Día	N. únicos	Visitas	Páginas	Día	N. únicos	Visitas	Páginas
1	13.449	15.175	22.241	11	8.451	9.890	14.356	21	10.755	12.149	35.266
2	20.660	24.029	32.320	12	7.694	8.568	12.565	22	11.730	14.242	23.554
3	9.399	10.517	15.402	13	7.406	8.068	10.958	23	11.607	13.445	28.931
4	8.555	9.764	14.239	14	9.605	10.815	20.780	24	5.638	6.364	14.777
5	6.818	7.644	14.160	15	10.693	11.974	19.418	25	8.669	9.739	13.557
6	7.536	8.662	18.713	16	11.203	12.876	18.940	26	11.827	13.747	24.051
7	7.833	9.017	14.840	17	7.160	8.034	14.302	27	9.955	11.411	35.071
8	10.184	11.443	16.850	18	10.694	12.241	19.269	28	16.129	18.204	38.661
9	9.767	11.217	16.847	19	10.530	11.979	17.246	29	14.409	16.052	27.170
10	8.335	9.752	14.530	20	8.411	9.447	18.055	30	11.531	12.968	20.319
								31	8.463	9.574	27.069

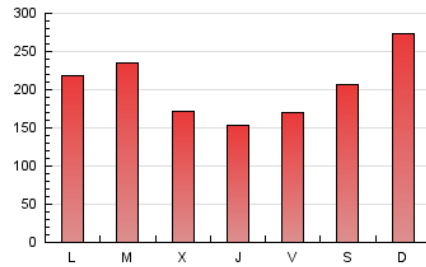
#### 4. Gráficas (Nacional e Internacional)

##### 4.1 Por día de la semana (promedio)

N. únicos / Visitas (x 100)

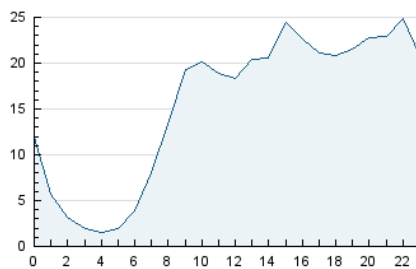


Páginas (x 100)

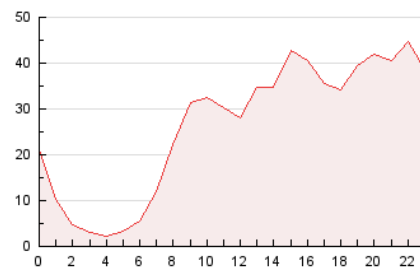


##### 4.2 Por franja horaria (promedio)

Visitas\_ (x 1000)

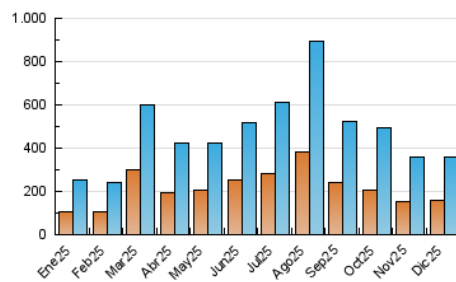


Páginas (x 1000)

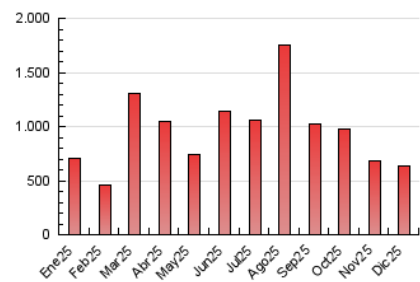


##### 4.3 Por meses

N. únicos / Visitas (x 1000)



Páginas (x 1000)





## INFORMACION Y CONTROL DE PUBLICACIONES, S.A.

Velázquez, 46, 1ª Drcha - Tel. 91 435 00 32 Fax 91 435 96 05 - 28001 - MADRID  
Av. Diagonal 497, 5a planta - Tel 93 439 24 18 Fax 93 419 25 34 - 08029 - BARCELONA

### Anexo - Tráfico Nacional

**Título:** ZAMORANEWS.COM  
**URL Primaria:** http://zamoraneWS.com  
**Editor:** Ceizamora69, S.L.  
**Domicilio:** Cuba, 35, 2º A  
**Ciudad:** 49020 ZAMORA  
**Teléfono:**  
**Fax:**  
**E-mail:**  
**Clasificación:** Noticias e Información  
**Sub-Clasificación:** Noticias globales y actualidad



#### 1. Cifras totales y promedios (Nacional)

MES - AÑO	NAVEGADORES UNICOS	VISITAS	PAGINAS
Diciembre - 2025	155.530	352.500	626.618
<b>PROMEDIO DIARIO</b>	<b>9.998</b>	<b>11.408</b>	<b>20.213</b>
<b>PROMEDIO LUNES-VIERNES</b>	10.151	11.609	18.966
<b>PROMEDIO SABADO-DOMINGO</b>	9.559	10.830	23.800
<b>PAGINAS / VISITAS</b>	1,77		
<b>DURACION MEDIA VISITAS</b>	0:01:26		
<b>TIEMPO INTERACCIÓN MEDIO</b>	0:01:22		

#### 2. Secciones (Nacional)

	PAGINAS	%
<b>HOME</b>	69.161	11.04 %
<b>RESTO</b>	557.457	88.96 %

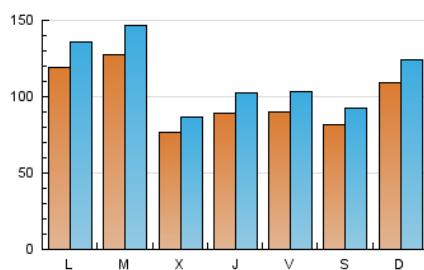
#### 3. Por día del mes (Nacional)

Día	N. únicos	Visitas	Páginas	Día	N. únicos	Visitas	Páginas	Día	N. únicos	Visitas	Páginas
1	13.230	14.976	21.941	11	8.293	9.744	14.144	21	10.633	12.031	35.040
2	20.425	23.659	31.936	12	7.552	8.436	12.381	22	11.561	13.944	23.275
3	9.228	10.329	15.178	13	7.277	7.937	10.802	23	11.447	13.280	28.700
4	8.359	9.605	13.996	14	9.442	10.650	20.466	24	5.514	6.227	14.622
5	6.566	7.383	13.804	15	10.534	11.815	19.048	25	8.537	9.609	13.369
6	7.385	8.519	18.428	16	11.053	12.674	18.729	26	11.625	13.610	23.667
7	7.690	8.877	14.662	17	6.970	7.837	14.057	27	9.812	11.299	34.835
8	9.992	11.247	16.613	18	10.496	12.073	19.025	28	15.940	17.985	38.292
9	9.630	11.081	16.654	19	10.412	11.842	17.019	29	14.202	15.874	26.836
10	8.159	9.503	14.287	20	8.290	9.342	17.872	30	11.383	12.846	20.107
								31	8.301	9.414	26.833

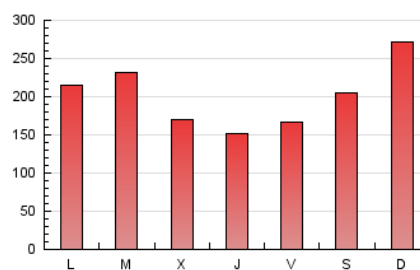
#### 4. Gráficas (Nacional)

##### 4.1 Por día de la semana (promedio)

N. únicos / Visitas (x 100)

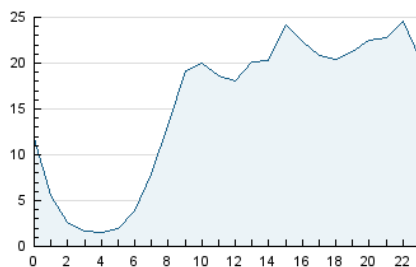


Páginas (x 100)

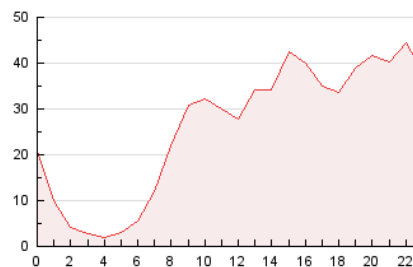


##### 4.2 Por franja horaria (promedio)

Visitas\_ (x 1000)

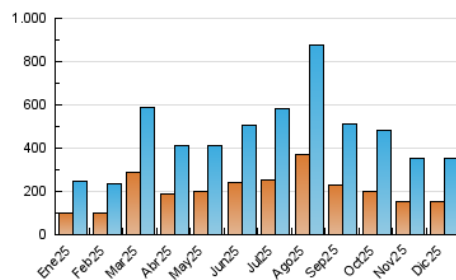


Páginas (x 1000)

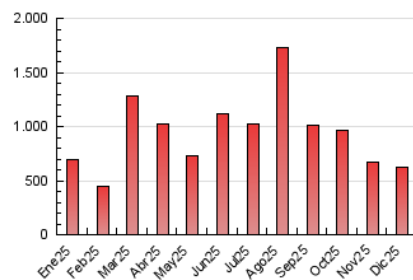


##### 4.3 Por meses

N. únicos / Visitas (x 1000)



Páginas (x 1000)



## 5. Observaciones

Este Medio Electrónico de Comunicación ha sido medido por la herramienta Google Analytics de Google (GA4).

## 6. Definiciones básicas (Para más información ver Normas Técnicas para el Control de los Medios Electrónicos de Comunicación)

### **Página Vista:**

Conjunto de ficheros enviado a un usuario como resultado de una petición del mismo recibida por el servidor. Cuando la página está formada por varios marcos (frames), el conjunto de los mismos tendrá, a efectos de cómputo, la consideración de una página unitaria.

### **Visita:**

Una secuencia ininterrumpida de páginas servidas a un usuario válido. Si dicho usuario no realiza peticiones de páginas en un periodo de tiempo (30 min) la siguiente petición constituirá el inicio de una nueva visita.

### **Navegador Único:**

Total de combinaciones únicas de una dirección IP y un identificador adicional. Los medios pueden utilizar cookies o el Identificador de Alta de registro.

### **Duración Página Vista:**

Tiempo acumulado en segundos de todas las páginas vistas (en visitas de dos o más páginas vistas), dividido por el número total de páginas vistas.

### **Duración Visita:**

Tiempo en segundos de todas las visitas de dos o más páginas vistas, dividido por el número total de visitas de dos o más páginas vistas.

### **Tráfico nacional:**

Audiencia/difusión correspondiente a España medida en base a los datos de las direcciones IP registradas por el sistema de medición.

## 7. Opinión

De OJDinteractiva, la división de INFORMACIÓN Y CONTROL DE PUBLICACIONES S.A.:

Hemos examinado la información facilitada por el editor del medio electrónico para el periodo que comprende la presente certificación.

Nuestro examen se ha realizado de acuerdo con las normas y procedimientos establecidos en las Normas Técnicas para el Control de los Medios Electrónicos de Comunicación.

En nuestra opinión, la presente acta presenta razonablemente la difusión/audiencia registrada por este medio electrónico.

### **ADVERTENCIA:**

El trabajo de OJDinteractiva, la división de INFORMACIÓN Y CONTROL DE PUBLICACIONES S.A (INTROL) se limita a la realización de pruebas para la revisión de los datos de recuento suministrados por el editor con la finalidad de expresar una opinión sobre la razonabilidad de dichos datos de acuerdo con las Normas Técnicas para el control de los MEC.

Por tanto, INTROL no acepta responsabilidad alguna por las inexactitudes o errores que puedan existir en los datos de recuento. Tampoco acepta ninguna responsabilidad por la falsedad en los datos de recuento recibidos del editor, ni por otros datos de medición que no están incluidos en el análisis.

- 2025

OJDinteractiva