



## INFORMACION Y CONTROL DE PUBLICACIONES, S.A.

Velázquez, 46, 1º Drcha - Tel. 91 435 00 32 Fax 91 435 96 05 - 28001 - MADRID  
Av. Diagonal 497, 5a planta - Tel 93 439 24 18 Fax 93 419 25 34 - 08029 - BARCELONA

**Título:** ZAMORANEWS.COM  
**URL Primaria:** http://zamoraneWS.com  
**Editor:** Ceizamora69, S.L.  
**Domicilio:** Cuba, 35, 2º A  
**Ciudad:** 49020 ZAMORA  
**Teléfono:**  
**Fax:**  
**E-mail:**  
**Clasificación:** Noticias e Información  
**Sub-Clasificación:** Noticias globales y actualidad



### 1. Cifras totales y promedios (Nacional e Internacional)

MES - AÑO	NAVEGADORES UNICOS	VISITAS	PAGINAS
Diciembre - 2023	119.956	245.801	384.117
<b>PROMEDIO DIARIO</b>	<b>6.988</b>	<b>7.929</b>	<b>12.391</b>
<b>PROMEDIO LUNES-VIERNES</b>	7.589	8.630	13.217
<b>PROMEDIO SABADO-DOMINGO</b>	5.727	6.456	10.657
<b>PAGINAS / VISITAS</b>	1,56		
<b>DURACION MEDIA VISITAS</b>	0:01:45		
<b>TIEMPO INTERACCIÓN MEDIO</b>	0:01:16		

### 2. Secciones (Nacional e Internacional)

	PAGINAS	%
<b>HOME</b>	59.308	15.44 %
<b>RESTO</b>	324.809	84.56 %

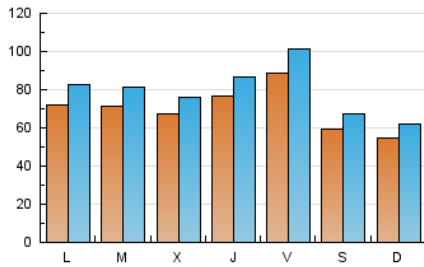
### 3. Por día del mes (Nacional e Internacional)

Día	N. únicos	Visitas	Páginas	Día	N. únicos	Visitas	Páginas	Día	N. únicos	Visitas	Páginas
1	9.268	10.285	14.843	11	11.045	12.631	17.393	21	6.936	7.834	12.362
2	8.114	9.188	13.116	12	9.459	10.684	15.187	22	10.456	13.088	20.282
3	8.106	8.898	12.954	13	7.079	7.781	11.670	23	6.610	7.496	11.970
4	7.529	8.556	12.434	14	9.164	10.104	14.270	24	3.808	4.284	8.874
5	9.103	10.237	14.539	15	10.899	11.606	18.260	25	4.783	5.605	10.637
6	7.124	7.746	11.412	16	5.685	6.329	11.005	26	5.457	6.255	10.603
7	7.659	8.691	12.584	17	5.732	6.431	11.888	27	8.089	9.623	15.694
8	8.423	9.740	13.448	18	5.475	6.304	10.963	28	6.973	7.995	13.219
9	4.683	5.315	7.829	19	4.611	5.280	9.074	29	5.308	6.064	9.879
10	6.428	7.416	11.136	20	4.526	5.131	8.795	30	4.671	5.296	8.797
								31	3.428	3.908	9.000

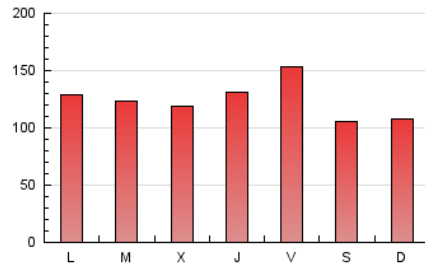
#### 4. Gráficas (Nacional e Internacional)

##### 4.1 Por día de la semana (promedio)

N. únicos / Visitas (x 100)

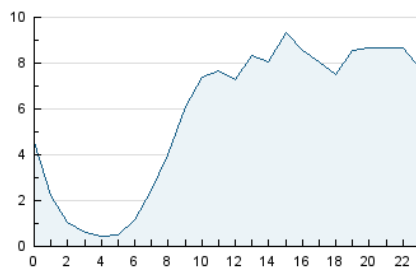


Páginas (x 100)

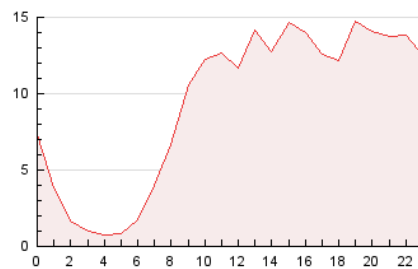


##### 4.2 Por franja horaria (promedio)

Visitas\_ (x 1000)

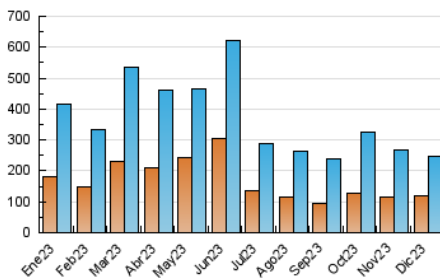


Páginas (x 1000)

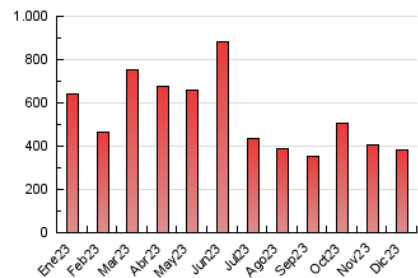


##### 4.3 Por meses

N. únicos / Visitas (x 1000)



Páginas (x 1000)





## INFORMACION Y CONTROL DE PUBLICACIONES, S.A.

Velázquez, 46, 1ª Drcha - Tel. 91 435 00 32 Fax 91 435 96 05 - 28001 - MADRID  
Av. Diagonal 497, 5a planta - Tel 93 439 24 18 Fax 93 419 25 34 - 08029 - BARCELONA

### Anexo - Tráfico Nacional

**Título:** ZAMORANEWS.COM  
**URL Primaria:** http://zamoraneWS.com  
**Editor:** Ceizamora69, S.L.  
**Domicilio:** Cuba, 35, 2º A  
**Ciudad:** 49020 ZAMORA  
**Teléfono:**  
**Fax:**  
**E-mail:**  
**Clasificación:** Noticias e Información  
**Sub-Clasificación:** Noticias globales y actualidad



#### 1. Cifras totales y promedios (Nacional)

MES - AÑO	NAVEGADORES UNICOS	VISITAS	PAGINAS
Diciembre - 2023	115.293	239.804	375.808
<b>PROMEDIO DIARIO</b>	<b>6.805</b>	<b>7.736</b>	<b>12.123</b>
<b>PROMEDIO LUNES-VIERNES</b>	7.390	8.423	12.925
<b>PROMEDIO SABADO-DOMINGO</b>	5.576	6.292	10.438
<b>PAGINAS / VISITAS</b>	1,57		
<b>DURACION MEDIA VISITAS</b>	0:01:44		
<b>TIEMPO INTERACCIÓN MEDIO</b>	0:01:17		

#### 2. Secciones (Nacional)

	PAGINAS	%
<b>HOME</b>	58.611	15.60 %
<b>RESTO</b>	317.197	84.40 %

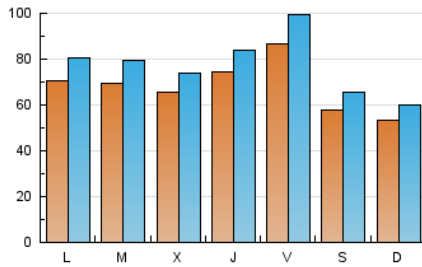
#### 3. Por día del mes (Nacional)

Día	N. únicos	Visitas	Páginas	Día	N. únicos	Visitas	Páginas	Día	N. únicos	Visitas	Páginas
<b>1</b>	9.065	10.106	14.573	<b>11</b>	10.738	12.231	16.950	<b>21</b>	6.722	7.624	12.060
<b>2</b>	7.926	8.975	12.862	<b>12</b>	9.131	10.406	14.804	<b>22</b>	10.262	12.909	19.940
<b>3</b>	7.942	8.663	12.707	<b>13</b>	6.878	7.581	11.320	<b>23</b>	6.446	7.328	11.716
<b>4</b>	7.366	8.380	12.194	<b>14</b>	8.954	9.828	13.944	<b>24</b>	3.670	4.134	8.675
<b>5</b>	8.928	10.065	14.309	<b>15</b>	10.677	11.334	17.939	<b>25</b>	4.664	5.481	10.462
<b>6</b>	6.953	7.584	11.164	<b>16</b>	5.563	6.191	10.804	<b>26</b>	5.313	6.141	10.340
<b>7</b>	7.210	8.210	11.983	<b>17</b>	5.612	6.331	11.681	<b>27</b>	7.936	9.429	15.452
<b>8</b>	8.099	9.428	13.016	<b>18</b>	5.347	6.178	10.782	<b>28</b>	6.833	7.832	12.990
<b>9</b>	4.513	5.120	7.621	<b>19</b>	4.497	5.176	8.913	<b>29</b>	5.182	5.920	9.643
<b>10</b>	6.207	7.184	10.851	<b>20</b>	4.435	5.039	8.648	<b>30</b>	4.559	5.194	8.623
								<b>31</b>	3.321	3.802	8.842

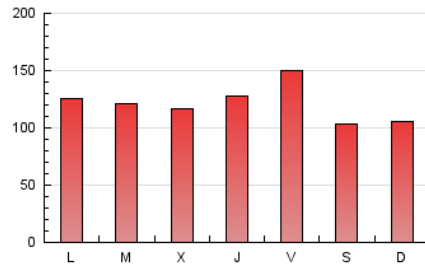
### 4. Gráficas (Nacional)

#### 4.1 Por día de la semana (promedio)

N. únicos / Visitas (x 100)

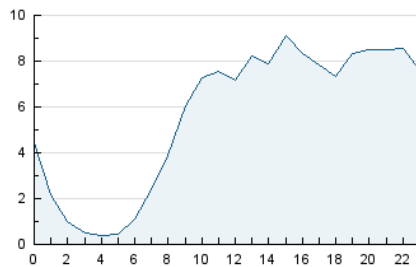


Páginas (x 100)

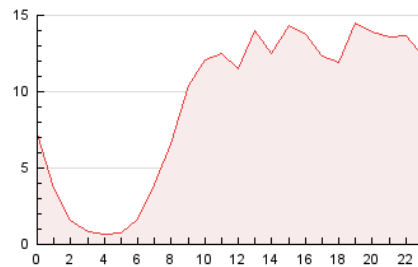


#### 4.2 Por franja horaria (promedio)

Visitas\_ (x 1000)

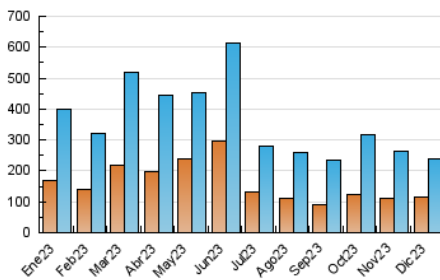


Páginas (x 1000)

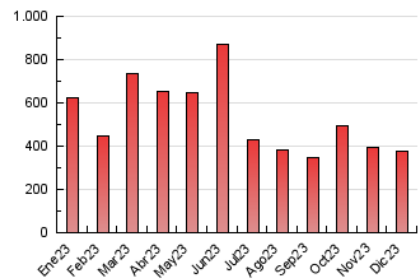


#### 4.3 Por meses

N. únicos / Visitas (x 1000)



Páginas (x 1000)



## 5. Observaciones

Este Medio Electrónico de Comunicación ha sido medido por la herramienta Google Analytics de Google (GA4)

## 6. Definiciones básicas (Para más información ver Normas Técnicas para el Control de los Medios Electrónicos de Comunicación)

### Página Vista:

Conjunto de ficheros enviado a un usuario como resultado de una petición del mismo recibida por el servidor. Cuando la página está formada por varios marcos (frames), el conjunto de los mismos tendrá, a efectos de cómputo, la consideración de una página unitaria.

### Visita:

Una secuencia ininterrumpida de páginas servidas a un usuario válido. Si dicho usuario no realiza peticiones de páginas en un periodo de tiempo (30 min) la siguiente petición constituirá el inicio de una nueva visita.

### Navegador Único:

Total de combinaciones únicas de una dirección IP y un identificador adicional. Los medios pueden utilizar cookies o el Identificador de Alta de registro.

### Duración Página Vista:

Tiempo acumulado en segundos de todas las páginas vistas (en visitas de dos o más páginas vistas), dividido por el número total de páginas vistas.

### Duración Visita:

Tiempo en segundos de todas las visitas de dos o más páginas vistas, dividido por el número total de visitas de dos o más páginas vistas.

### Tráfico nacional:

Audiencia/difusión correspondiente a España medida en base a los datos de las direcciones IP registradas por el sistema de medición.

## 7. Opinión

De OJDinteractiva, la división de INFORMACIÓN Y CONTROL DE PUBLICACIONES S.A.:

Hemos examinado la información facilitada por el editor del medio electrónico para el periodo que comprende la presente certificación.

Nuestro examen se ha realizado de acuerdo con las normas y procedimientos establecidos en las Normas Técnicas para el Control de los Medios Electrónicos de Comunicación.

En nuestra opinión, la presente acta presenta razonablemente la difusión/audiencia registrada por este medio electrónico.

### ADVERTENCIA:

El trabajo de OJDinteractiva, la división de INFORMACIÓN Y CONTROL DE PUBLICACIONES S.A (INTROL) se limita a la realización de pruebas para la revisión de los datos de recuento suministrados por el editor con la finalidad de expresar una opinión sobre la razonabilidad de dichos datos de acuerdo con las Normas Técnicas para el control de los MEC.

Por tanto, INTROL no acepta responsabilidad alguna por las inexactitudes o errores que puedan existir en los datos de recuento. Tampoco acepta ninguna responsabilidad por la falsedad en los datos de recuento recibidos del editor, ni por otros datos de medición que no están incluidos en el análisis.

- 2023

OJDinteractiva