



## INFORMACION Y CONTROL DE PUBLICACIONES, S.A.

Velázquez, 46, 1º Drcha - Tel. 91 435 00 32 Fax 91 435 96 05 - 28001 - MADRID  
Av. Diagonal 497, 5a planta - Tel 93 439 24 18 Fax 93 419 25 34 - 08029 - BARCELONA

**Título:** ZAMORANEWS.COM  
**URL Primaria:** http://zamoraneWS.com  
**Editor:** Ceizamora69, S.L.  
**Domicilio:** Cuba, 35, 2º A  
**Ciudad:** 49020 ZAMORA  
**Teléfono:**  
**Fax:**  
**E-mail:**  
**Clasificación:** Noticias e Información  
**Sub-Clasificación:** Noticias globales y actualidad



### 1. Cifras totales y promedios (Nacional e Internacional)

MES - AÑO	NAVEGADORES UNICOS	VISITAS	PAGINAS
Diciembre - 2021	218.632	433.033	627.588
<b>PROMEDIO DIARIO</b>	<b>12.189</b>	<b>13.969</b>	<b>20.245</b>
<b>PROMEDIO LUNES-VIERNES</b>	12.567	14.566	20.563
<b>PROMEDIO SABADO-DOMINGO</b>	11.102	12.252	19.331
<b>PAGINAS / VISITAS</b>	1,45		
<b>DURACION MEDIA VISITAS</b>	0:00:50		
<b>DURACION MEDIA PAGINAS</b>	0:01:51		

### 2. Secciones (Nacional e Internacional)

	PAGINAS	%
<b>HOME</b>	43.208	6.88 %
<b>RESTO</b>	584.380	93.12 %

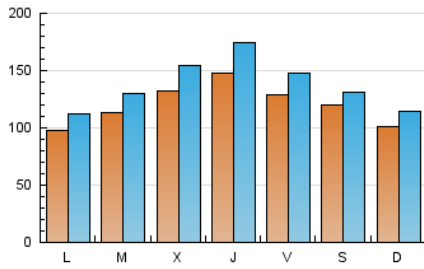
### 3. Por día del mes (Nacional e Internacional)

Día	N. únicos	Visitas	Páginas	Día	N. únicos	Visitas	Páginas	Día	N. únicos	Visitas	Páginas
1	11.828	13.227	17.428	11	5.877	6.791	9.743	21	8.816	9.989	14.402
2	10.339	11.964	15.983	12	11.197	12.428	20.772	22	14.500	17.801	23.552
3	17.054	18.649	23.603	13	8.995	10.173	14.548	23	10.335	12.121	15.857
4	10.709	11.607	15.244	14	8.605	10.030	13.263	24	8.035	9.479	12.749
5	6.406	7.157	10.416	15	8.415	9.424	12.777	25	6.273	7.317	10.395
6	7.010	7.849	11.167	16	9.484	11.431	15.640	26	7.778	9.173	20.277
7	17.414	19.799	26.717	17	17.665	20.920	26.902	27	12.451	14.555	24.050
8	20.207	23.213	33.749	18	25.320	26.596	36.608	28	10.380	12.073	16.414
9	14.729	16.294	21.485	19	15.255	16.945	31.191	29	11.363	13.669	18.151
10	7.776	8.881	12.353	20	10.681	12.431	23.602	30	28.857	35.222	43.657
								31	14.109	15.825	34.893

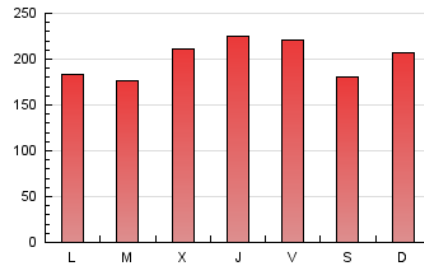
4. Gráficas (Nacional e Internacional)

4.1 Por día de la semana (promedio)

N. únicos / Visitas (x 100)



Páginas (x 100)

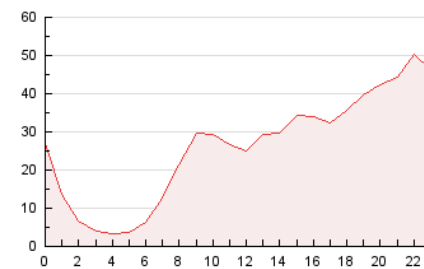


4.2 Por franja horaria (promedio)

Visitas\_ (x 1000)

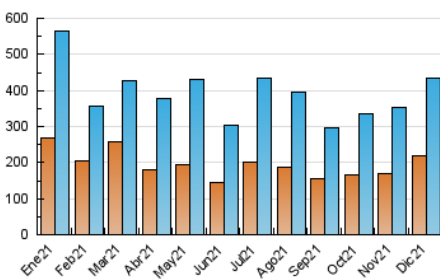


Páginas (x 1000)

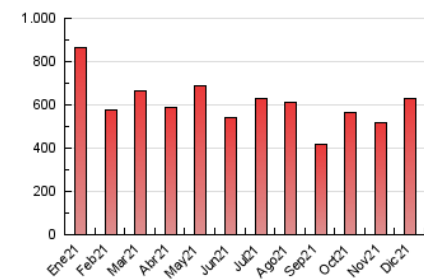


4.3 Por meses

N. únicos / Visitas (x 1000)



Páginas (x 1000)





## INFORMACION Y CONTROL DE PUBLICACIONES, S.A.

Velázquez, 46, 1º Drcha - Tel. 91 435 00 32 Fax 91 435 96 05 - 28001 - MADRID  
Av. Diagonal 497, 5a planta - Tel 93 439 24 18 Fax 93 419 25 34 - 08029 - BARCELONA

### Anexo - Tráfico Nacional

**Título:** ZAMORANEWS.COM  
**URL Primaria:** http://zamoraneWS.com  
**Editor:** Ceizamora69, S.L.  
**Domicilio:** Cuba, 35, 2º A  
**Ciudad:** 49020 ZAMORA  
**Teléfono:**  
**Fax:**  
**E-mail:**  
**Clasificación:** Noticias e Información  
**Sub-Clasificación:** Noticias globales y actualidad



#### 1. Cifras totales y promedios (Nacional)

MES - AÑO	NAVEGADORES UNICOS	VISITAS	PAGINAS
Diciembre - 2021	200.547	413.074	604.194
<b>PROMEDIO DIARIO</b>	<b>11.569</b>	<b>13.325</b>	<b>19.490</b>
<b>PROMEDIO LUNES-VIERNES</b>	<b>11.884</b>	<b>13.856</b>	<b>19.735</b>
<b>PROMEDIO SABADO-DOMINGO</b>	<b>10.665</b>	<b>11.798</b>	<b>18.786</b>
<b>PAGINAS / VISITAS</b>	<b>1,46</b>		
<b>DURACION MEDIA VISITAS</b>	<b>0:00:51</b>		
<b>DURACION MEDIA PAGINAS</b>	<b>0:01:50</b>		

#### 2. Secciones (Nacional)

	PAGINAS	%
<b>HOME</b>	42.633	7.06 %
<b>RESTO</b>	561.561	92.94 %

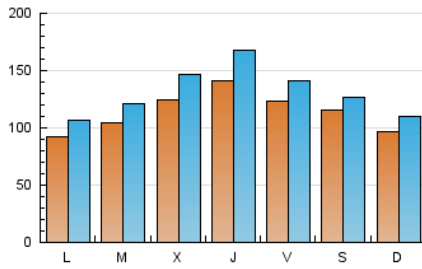
#### 3. Por día del mes (Nacional)

Día	N. únicos	Visitas	Páginas	Día	N. únicos	Visitas	Páginas	Día	N. únicos	Visitas	Páginas
1	10.736	12.137	16.229	11	5.484	6.385	9.299	21	7.088	8.172	12.346
2	9.854	11.452	15.400	12	10.717	11.936	20.216	22	13.212	16.503	22.085
3	16.493	18.116	22.967	13	8.310	9.490	13.779	23	9.925	11.671	15.358
4	10.264	11.167	14.689	14	7.963	9.359	12.520	24	7.675	9.081	12.325
5	6.020	6.732	9.912	15	7.815	8.790	12.040	25	5.956	6.969	10.019
6	6.595	7.393	10.632	16	8.876	10.800	14.905	26	7.391	8.748	19.749
7	16.943	19.319	25.855	17	17.151	20.306	26.213	27	11.919	14.028	23.459
8	19.646	22.636	33.093	18	24.739	26.055	35.833	28	9.930	11.609	15.888
9	13.752	15.283	20.280	19	14.749	16.394	30.571	29	10.862	13.168	17.602
10	6.935	8.012	11.328	20	9.918	11.646	22.515	30	28.259	34.566	42.922
								31	13.477	15.151	34.165

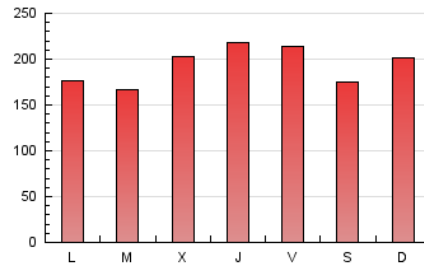
#### 4. Gráficas (Nacional)

##### 4.1 Por día de la semana (promedio)

N. únicos / Visitas (x 100)



Páginas (x 100)

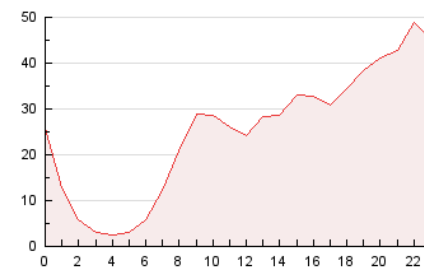


##### 4.2 Por franja horaria (promedio)

Visitas (x 1000)

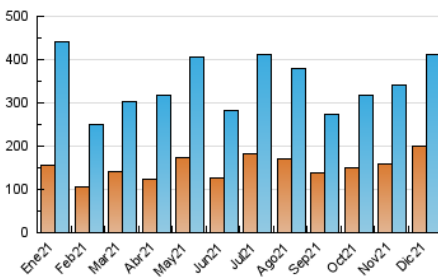


Páginas (x 1000)

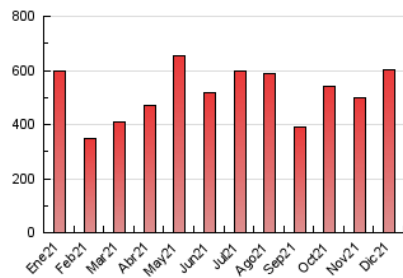


##### 4.3 Por meses

N. únicos / Visitas (x 1000)



Páginas (x 1000)



## 5. Observaciones

Este Medio Electrónico de Comunicación ha sido medido por la herramienta Google Analytics de Google

## 6. Definiciones básicas (Para más información ver Normas Técnicas para el Control de los Medios Electrónicos de Comunicación)

### Página Vista:

Conjunto de ficheros enviado a un usuario como resultado de una petición del mismo recibida por el servidor. Cuando la página está formada por varios marcos (frames), el conjunto de los mismos tendrá, a efectos de cómputo, la consideración de una página unitaria.

### Visita:

Una secuencia ininterrumpida de páginas servidas a un usuario válido. Si dicho usuario no realiza peticiones de páginas en un periodo de tiempo (30 min) la siguiente petición constituirá el inicio de una nueva visita.

### Navegador Único:

Total de combinaciones únicas de una dirección IP y un identificador adicional. Los medios pueden utilizar cookies o el Identificador de Alta de registro.

### Duración Página Vista:

Tiempo acumulado en segundos de todas las páginas vistas (en visitas de dos o más páginas vistas), dividido por el número total de páginas vistas.

### Duración Visita:

Tiempo en segundos de todas las visitas de dos o más páginas vistas, dividido por el número total de visitas de dos o más páginas vistas.

### Tráfico nacional:

Audiencia/difusión correspondiente a España medida en base a los datos de las direcciones IP registradas por el sistema de medición.

## 7. Opinión

De OJDinteractiva, la división de INFORMACIÓN Y CONTROL DE PUBLICACIONES S.A.:

Hemos examinado la información facilitada por el editor del medio electrónico para el periodo que comprende la presente certificación.

Nuestro examen se ha realizado de acuerdo con las normas y procedimientos establecidos en las Normas Técnicas para el Control de los Medios Electrónicos de Comunicación.

En nuestra opinión, la presente acta presenta razonablemente la difusión/audiencia registrada por este medio electrónico.

### ADVERTENCIA:

El trabajo de OJDinteractiva, la división de INFORMACIÓN Y CONTROL DE PUBLICACIONES S.A (INTROL) se limita a la realización de pruebas para la revisión de los datos de recuento suministrados por el editor con la finalidad de expresar una opinión sobre la razonabilidad de dichos datos de acuerdo con las Normas Técnicas para el control de los MEC. Por tanto, INTROL no acepta responsabilidad alguna por las inexactitudes o errores que puedan existir en los datos de recuento. Tampoco acepta ninguna responsabilidad por la falsedad en los datos de recuento recibidos del editor, ni por otros datos de medición que no están incluidos en el análisis.

- 2021

OJDinteractiva